


## Partidos

 **2006**  
 **2003**


## % Escrutado

 Barcelona: 100      Girona: 100      Lleida: 100      Tarragona: 100      **Catalunya: 100**
**CiU**      Convergència i Unió**2006****2003**

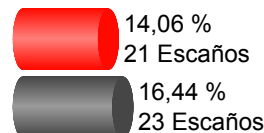
	Votos	%	Escaños	Escaños	Votos	%
Barcelona	659.255	29,87	<b>27</b>	<b>25</b>	715.140	28,78
Girona	104.238	38,24	<b>7</b>	<b>7</b>	118.286	38,67
Lleida	72.227	40,09	<b>7</b>	<b>7</b>	84.410	41,44
Tarragona	92.791	32,48	<b>7</b>	<b>7</b>	106.589	33,76
<b>Catalunya</b>	<b>928.511</b>	<b>31,52</b>	<b>48</b>	<b>46</b>	<b>1.024.425</b>	<b>30,94</b>

**PSC-CpC**      Partit dels Socialistes de Catalunya (PSC-PSOE) - Ciutadans pel Canvi**2006****2003**

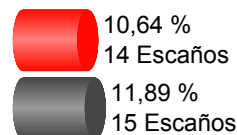
	Votos	%	Escaños	Escaños	Votos	%
Barcelona	615.906	27,90	<b>25</b>	<b>29</b>	824.270	33,17
Girona	60.171	22,07	<b>4</b>	<b>4</b>	72.352	23,65
Lleida	39.505	21,93	<b>3</b>	<b>4</b>	45.723	22,45
Tarragona	74.185	25,97	<b>5</b>	<b>5</b>	89.109	28,22
<b>Catalunya</b>	<b>789.767</b>	<b>26,81</b>	<b>37</b>	<b>42</b>	<b>1.031.454</b>	<b>31,16</b>

**ERC**      Esquerra Republicana de Catalunya**2006****2003**

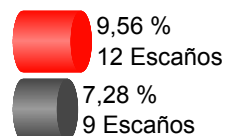
	Votos	%	Escaños	Escaños	Votos	%
Barcelona	279.006	12,64	<b>11</b>	<b>13</b>	376.669	15,16
Girona	52.619	19,30	<b>4</b>	<b>4</b>	66.989	21,90
Lleida	31.976	17,75	<b>3</b>	<b>3</b>	40.574	19,92
Tarragona	50.466	17,66	<b>3</b>	<b>3</b>	60.092	19,03
<b>Catalunya</b>	<b>414.067</b>	<b>14,06</b>	<b>21</b>	<b>23</b>	<b>544.324</b>	<b>16,44</b>

**PP**      Partit Popular**2006****2003**

	Votos	%	Escaños	Escaños	Votos	%
Barcelona	246.116	11,15	<b>10</b>	<b>11</b>	311.928	12,55
Girona	19.582	7,18	<b>1</b>	<b>1</b>	24.698	8,07
Lleida	16.383	9,09	<b>1</b>	<b>1</b>	19.690	9,67
Tarragona	31.398	10,99	<b>2</b>	<b>2</b>	37.183	11,78
<b>Catalunya</b>	<b>313.479</b>	<b>10,64</b>	<b>14</b>	<b>15</b>	<b>393.499</b>	<b>11,89</b>

**ICV-EUiA**      Iniciativa per Catalunya Verds-Esquerra Unida i Alternativa**2006****2003**

	Votos	%	Escaños	Escaños	Votos	%
Barcelona	230.090	10,42	<b>9</b>	<b>7</b>	199.553	8,03
Girona	20.867	7,65	<b>1</b>	<b>1</b>	16.328	5,34
Lleida	11.894	6,60	<b>1</b>	<b>1</b>	8.863	4,35
Tarragona	18.623	6,52	<b>1</b>	<b>1</b>	16.419	5,20
<b>Catalunya</b>	<b>281.474</b>	<b>9,56</b>	<b>12</b>	<b>9</b>	<b>241.163</b>	<b>7,28</b>



Recuento Provisional

## Partidos


 2006  
 2003

## % Escrutado



Barcelona: 100      Girona: 100      Lleida: 100      Tarragona: 100      Catalunya: 100

**C's** Ciutadans-Partido de la Ciudadania**2006****2003**


	Votos	%	Escaños	Escaños	Votos	%
Barcelona	78.307	3,55	<b>3</b>			
Girona	2.562	0,94				
Lleida	1.748	0,97				
Tarragona	6.950	2,43				
<b>Catalunya</b>	<b>89.567</b>	<b>3,04</b>	<b>3</b>			

 3,04 %  
3 Escaños
**EV-EVC** Els Verds - Ecologistes i Verds de Catalunya**2006****2003**



	Votos	%	Escaños	Escaños	Votos	%
Barcelona	17.388	0,79			18.470	0,74
Girona						
Lleida						
Tarragona						
<b>Catalunya</b>	<b>17.388</b>	<b>0,59</b>			<b>18.470</b>	<b>0,56</b>

 0,59 %  
0 Escaños  
 0,56 %  
0 Escaños
**PACMA** Partit Antitaurí Contra el Maltractament Animal**2006****2003**


	Votos	%	Escaños	Escaños	Votos	%
Barcelona	10.664	0,48				
Girona	975	0,36				
Lleida	500	0,28				
Tarragona	1.019	0,36				
<b>Catalunya</b>	<b>13.158</b>	<b>0,45</b>				

 0,45 %  
0 Escaños
**Ei-ADD** Escons Insubmisos-Alternativa dels Demòcrates Descontentes**2006****2003**

	Votos	%	Escaños	Escaños	Votos	%
Barcelona	5.633	0,26			1.905	0,08
Girona	542	0,20				
Lleida	335	0,19				
Tarragona	368	0,13			315	0,10
<b>Catalunya</b>	<b>6.878</b>	<b>0,23</b>			<b>2.220</b>	<b>0,07</b>

 0,23 %  
0 Escaños  
 0,07 %  
0 Escaños
**RC** Partit Republicà Català**2006****2003**

	Votos	%	Escaños	Escaños	Votos	%
Barcelona	3.865	0,18				
Girona	1.171	0,43				
Lleida						
Tarragona	811	0,28				
<b>Catalunya</b>	<b>5.847</b>	<b>0,20</b>				

 0,20 %  
0 Escaños





Recuento Provisional

## Partidos





 2006  
 2003

## % Escrutado





 Barcelona: 100      Girona: 100      Lleida: 100      Tarragona: 100      **Catalunya: 100**
**POSI**      Partit Obrer Socialista Internacionalista**2006****2003**

	Votos	%	Escaños	Escaños	Votos	%	
Barcelona	3.909	0,18			2.773	0,11	 0,18 %
Girona	582	0,21			580	0,19	 0 Escaños
Lleida	262	0,15			333	0,16	
Tarragona	678	0,24			540	0,17	 0,13 %
<b>Catalunya</b>	<b>5.431</b>	<b>0,18</b>			<b>4.226</b>	<b>0,13</b>	 0 Escaños



**P.C.P.C.**      Partit Comunista del Poble de Catalunya**2006****2003**

	Votos	%	Escaños	Escaños	Votos	%	
Barcelona	3.486	0,16			1.891	0,08	 0,14 %
Girona	379	0,14			241	0,08	 0 Escaños
Lleida	223	0,12			177	0,09	
Tarragona					271	0,09	 0,08 %
<b>Catalunya</b>	<b>4.088</b>	<b>0,14</b>			<b>2.580</b>	<b>0,08</b>	 0 Escaños



**EV-AV**      Els Verds - Alternativa Verda**2006****2003**

	Votos	%	Escaños	Escaños	Votos	%	
Barcelona							 0,11 %
Girona	1.787	0,66			1.886	0,62	 0 Escaños
Lleida							
Tarragona	1.341	0,47					 0,06 %
<b>Catalunya</b>	<b>3.128</b>	<b>0,11</b>			<b>1.886</b>	<b>0,06</b>	 0 Escaños

**PFiV**      Partit Família i Vida**2006****2003**

	Votos	%	Escaños	Escaños	Votos	%	
Barcelona	1.869	0,08					 0,09 %
Girona	210	0,08					 0 Escaños
Lleida	171	0,09					
Tarragona	288	0,10					
<b>Catalunya</b>	<b>2.538</b>	<b>0,09</b>					

**AES-DN**      Plataforma Adelante Cataluña (Alternativa Española-Democracia Nacional)**2006****2003**





	Votos	%	Escaños	Escaños	Votos	%	
Barcelona	1.991	0,09					 0,09 %
Girona	198	0,07					 0 Escaños
Lleida	110	0,06					
Tarragona	230	0,08					
<b>Catalunya</b>	<b>2.529</b>	<b>0,09</b>					

## Partidos





 2006  
 2003

## % Escrutado

 Barcelona: 100      Girona: 100      Lleida: 100      Tarragona: 100      **Catalunya: 100**
**PH** Partit Humanista de Catalunya**2006****2003**



	Votos	% Escaños	Escaños	Votos	%	
Barcelona	2.022	0,09		1.188	0,05	 0,08 %
Girona	114	0,04		132	0,04	 0 Escaños
Lleida	157	0,09		143	0,07	
Tarragona	173	0,06		184	0,06	 0,05 %
<b>Catalunya</b>	<b>2.466</b>	<b>0,08</b>		<b>1.647</b>	<b>0,05</b>	 0 Escaños

**MSR** Movimiento Social Republicano**2006****2003**



	Votos	% Escaños	Escaños	Votos	%	
Barcelona	720	0,03		602	0,02	 0,03 %
Girona	129	0,05		60	0,02	 0 Escaños
Lleida	46	0,03				
Tarragona	128	0,04		142	0,04	 0,02 %
<b>Catalunya</b>	<b>1.023</b>	<b>0,03</b>		<b>804</b>	<b>0,02</b>	 0 Escaños

PartidoAzul



**PAZUL** Carmel/Partido Azul**2006****2003**

	Votos	% Escaños	Escaños	Votos	%	
Barcelona	1.019	0,05				 0,03 %
Girona						 0 Escaños
Lleida						
Tarragona						
<b>Catalunya</b>	<b>1.019</b>	<b>0,03</b>				

**PUM+J** Por un Mundo Más Justo**2006****2003**

	Votos	% Escaños	Escaños	Votos	%	
Barcelona						 0,03 %
Girona	298	0,11				 0 Escaños
Lleida	208	0,12				
Tarragona	345	0,12				
<b>Catalunya</b>	<b>851</b>	<b>0,03</b>				

**Decideix.cat** Catalunya Decideix**2006****2003**

	Votos	% Escaños	Escaños	Votos	%	
Barcelona	650	0,03				 0,02 %
Girona						 0 Escaños
Lleida						
Tarragona						
<b>Catalunya</b>	<b>650</b>	<b>0,02</b>				

Partidos

2006  
2003

% Escrutado

Barcelona: 100      Girona: 100      Lleida: 100      Tarragona: 100      Catalunya: 100



**PCPC-N.SOM** Partit Comunista del Poble de Catalunya - Nosaltres Som

2006			2003		
Votos	%	Escaños	Escaños	Votos	%

Barcelona					
Girona					
Lleida					
Tarragona	632	0,22			
<b>Catalunya</b>	<b>632</b>	<b>0,02</b>			

0,02 %  
0 Escaños



**CenB** Ciudadanos en Blanco

2006			2003		
Votos	%	Escaños	Escaños	Votos	%

Barcelona					
Girona	620	0,23		401	0,13
Lleida					
Tarragona					
<b>Catalunya</b>	<b>620</b>	<b>0,02</b>		<b>401</b>	<b>0,01</b>

0,02 %  
0 Escaños  
0,01 %  
0 Escaños



**IR-PRE** Izquierda Republicana - Partit Republicà d'Esquerra

2006			2003		
Votos	%	Escaños	Escaños	Votos	%

Barcelona					
Girona				604	0,20
Lleida	268	0,15		544	0,27
Tarragona	299	0,10		566	0,18
<b>Catalunya</b>	<b>567</b>	<b>0,02</b>		<b>1.714</b>	<b>0,05</b>

0,02 %  
0 Escaños  
0,05 %  
0 Escaños