





Recompte Provisional

Partits





 **2006**
 **2003**

% Escrutat





 Barcelona: 100 Girona: 100 Lleida: 100 Tarragona: 100 **Catalunya: 100**
**CiU** Convergència i Unió

	2006			2003			
	Vots	%	Escons	Escons	Vots	%	
Barcelona	659.255	29,87	27	25	715.140	28,78	 31,52 %
Girona	104.238	38,24	7	7	118.286	38,67	 48 Escons
Lleida	72.227	40,09	7	7	84.410	41,44	 30,94 %
Tarragona	92.791	32,48	7	7	106.589	33,76	 46 Escons
Catalunya	928.511	31,52	48	46	1.024.425	30,94	

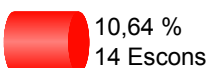
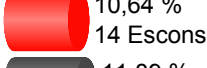


**PSC-CpC** Partit dels Socialistes de Catalunya (PSC-PSOE) - Ciutadans pel Canvi

	2006			2003			
	Vots	%	Escons	Escons	Vots	%	
Barcelona	615.906	27,90	25	29	824.270	33,17	 26,81 %
Girona	60.171	22,07	4	4	72.352	23,65	 37 Escons
Lleida	39.505	21,93	3	4	45.723	22,45	 31,16 %
Tarragona	74.185	25,97	5	5	89.109	28,22	 42 Escons
Catalunya	789.767	26,81	37	42	1.031.454	31,16	



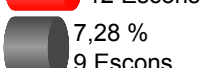
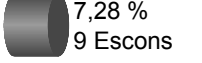
**ERC** Esquerra Republicana de Catalunya

	2006			2003			
	Vots	%	Escons	Escons	Vots	%	
Barcelona	279.006	12,64	11	13	376.669	15,16	 14,06 %
Girona	52.619	19,30	4	4	66.989	21,90	 21 Escons
Lleida	31.976	17,75	3	3	40.574	19,92	 16,44 %
Tarragona	50.466	17,66	3	3	60.092	19,03	 23 Escons
Catalunya	414.067	14,06	21	23	544.324	16,44	

**PP** Partit Popular

	2006			2003			
	Vots	%	Escons	Escons	Vots	%	
Barcelona	246.116	11,15	10	11	311.928	12,55	 10,64 %
Girona	19.582	7,18	1	1	24.698	8,07	 14 Escons
Lleida	16.383	9,09	1	1	19.690	9,67	 11,89 %
Tarragona	31.398	10,99	2	2	37.183	11,78	 15 Escons
Catalunya	313.479	10,64	14	15	393.499	11,89	

**ICV-EUiA** Iniciativa per Catalunya Verds-Esquerra Unida i Alternativa

	2006			2003			
	Vots	%	Escons	Escons	Vots	%	
Barcelona	230.090	10,42	9	7	199.553	8,03	 9,56 %
Girona	20.867	7,65	1	1	16.328	5,34	 12 Escons
Lleida	11.894	6,60	1		8.863	4,35	 7,28 %
Tarragona	18.623	6,52	1	1	16.419	5,20	 9 Escons
Catalunya	281.474	9,56	12	9	241.163	7,28	

Recompte Provisional


Partits

 2006
 2003



% Escrutat

Barcelona: 100 Girona: 100 Lleida: 100 Tarragona: 100 Catalunya: 100


**C's** Ciutadans-Partido de la Ciudadania

	2006			2003			
	Vots	%	Escons	Escons	Vots	%	
Barcelona	78.307	3,55	3				 3,04 % 3 Escons
Girona	2.562	0,94					
Lleida	1.748	0,97					
Tarragona	6.950	2,43					
Catalunya	89.567	3,04	3				



**EV-EVC** Els Verds - Ecologistes i Verds de Catalunya

	2006			2003			
	Vots	%	Escons	Escons	Vots	%	
Barcelona	17.388	0,79			18.470	0,74	 0,59 % 0 Escons  0,56 % 0 Escons
Girona							
Lleida							
Tarragona							
Catalunya	17.388	0,59			18.470	0,56	


**PACMA** Partit Antitaurí Contra el Maltractament Animal

	2006			2003			
	Vots	%	Escons	Escons	Vots	%	
Barcelona	10.664	0,48					 0,45 % 0 Escons
Girona	975	0,36					
Lleida	500	0,28					
Tarragona	1.019	0,36					
Catalunya	13.158	0,45					

**Ei-ADD** Escons Insubmisos-Alternativa dels Demòcrates Descontentos

	2006			2003			
	Vots	%	Escons	Escons	Vots	%	
Barcelona	5.633	0,26			1.905	0,08	 0,23 % 0 Escons  0,07 % 0 Escons
Girona	542	0,20					
Lleida	335	0,19					
Tarragona	368	0,13			315	0,10	
Catalunya	6.878	0,23			2.220	0,07	

**RC** Partit Republicà Català

	2006			2003			
	Vots	%	Escons	Escons	Vots	%	
Barcelona	3.865	0,18					 0,20 % 0 Escons
Girona	1.171	0,43					
Lleida							
Tarragona	811	0,28					
Catalunya	5.847	0,20					

Recompte Provisional





Partits

 2006
 2003





% Escrutat

Barcelona: 100 Girona: 100 Lleida: 100 Tarragona: 100 Catalunya: 100





**POSI** Partit Obrer Socialista Internacionalista**2006****2003**

	Vots	%	Escons	Escons	Vots	%	
Barcelona	3.909	0,18			2.773	0,11	 0,18 %
Girona	582	0,21			580	0,19	 0 Escons
Lleida	262	0,15			333	0,16	 0,13 %
Tarragona	678	0,24			540	0,17	 0 Escons
Catalunya	5.431	0,18			4.226	0,13	



**P.C.P.C.** Partit Comunista del Poble de Catalunya**2006****2003**

	Vots	%	Escons	Escons	Vots	%	
Barcelona	3.486	0,16			1.891	0,08	 0,14 %
Girona	379	0,14			241	0,08	 0 Escons
Lleida	223	0,12			177	0,09	 0,08 %
Tarragona					271	0,09	 0 Escons
Catalunya	4.088	0,14			2.580	0,08	



**EV-AV** Els Verds - Alternativa Verda**2006****2003**

	Vots	%	Escons	Escons	Vots	%	
Barcelona							 0,11 %
Girona	1.787	0,66			1.886	0,62	 0 Escons
Lleida							 0,06 %
Tarragona	1.341	0,47					 0 Escons
Catalunya	3.128	0,11			1.886	0,06	

**PFiV** Partit Família i Vida**2006****2003**

	Vots	%	Escons	Escons	Vots	%	
Barcelona	1.869	0,08					 0,09 %
Girona	210	0,08					 0 Escons
Lleida	171	0,09					
Tarragona	288	0,10					
Catalunya	2.538	0,09					

**AES-DN** Plataforma Adelante Cataluña (Alternativa Española-Democracia Nacional)**2006****2003**

	Vots	%	Escons	Escons	Vots	%	
Barcelona	1.991	0,09					 0,09 %
Girona	198	0,07					 0 Escons
Lleida	110	0,06					
Tarragona	230	0,08					
Catalunya	2.529	0,09					

Recompte Provisional

Partits
 **2006**
 **2003**
% Escrutat
 Barcelona: 100 Girona: 100 Lleida: 100 Tarragona: 100 **Catalunya: 100**
**PH** Partit Humanista de Catalunya**2006****2003**

	Vots	%	Escons	Escons	Vots	%
Barcelona	2.022	0,09			1.188	0,05
Girona	114	0,04			132	0,04
Lleida	157	0,09			143	0,07
Tarragona	173	0,06			184	0,06
Catalunya	2.466	0,08			1.647	0,05

 0,08 %
 0 Escons
 0,05 %
 0 Escons
**MSR** Movimiento Social Republicano**2006****2003**


	Vots	%	Escons	Escons	Vots	%
Barcelona	720	0,03			602	0,02
Girona	129	0,05			60	0,02
Lleida	46	0,03				
Tarragona	128	0,04			142	0,04
Catalunya	1.023	0,03			804	0,02

 0,03 %
 0 Escons
 0,02 %
 0 Escons


PartidoAzul

PAZUL Carmel/Partido Azul**2006****2003**


	Vots	%	Escons	Escons	Vots	%
Barcelona	1.019	0,05				
Girona						
Lleida						
Tarragona						
Catalunya	1.019	0,03				

 0,03 %
 0 Escons
**PUM+J** Por un Mundo Más Justo**2006****2003**

	Vots	%	Escons	Escons	Vots	%
Barcelona						
Girona	298	0,11				
Lleida	208	0,12				
Tarragona	345	0,12				
Catalunya	851	0,03				

 0,03 %
 0 Escons
**Decideix.cat** Catalunya Decideix**2006****2003**

	Vots	%	Escons	Escons	Vots	%
Barcelona	650	0,03				
Girona						
Lleida						
Tarragona						
Catalunya	650	0,02				

 0,02 %
 0 Escons

Recompte Provisional



Partits

 2006
 2003

% Escrutat

 Barcelona: 100 Girona: 100 Lleida: 100 Tarragona: 100 **Catalunya: 100**
**PCPC-N.SOM** Partit Comunista del Poble de Catalunya - Nosaltres Som**2006****2003**

	Vots	%	Escons	Escons	Vots	%
Barcelona						
Girona						
Lleida						
Tarragona	632	0,22				
Catalunya	632	0,02				

 0,02 %
 0 Escons
**CenB** Ciudadanos en Blanco**2006****2003**

	Vots	%	Escons	Escons	Vots	%
Barcelona						
Girona	620	0,23			401	0,13
Lleida						
Tarragona						
Catalunya	620	0,02			401	0,01

 0,02 %
 0 Escons
 0,01 %
 0 Escons
**IR-PRE** Izquierda Republicana - Partit Republicà d'Esquerra**2006****2003**

	Vots	%	Escons	Escons	Vots	%
Barcelona						
Girona					604	0,20
Lleida	268	0,15			544	0,27
Tarragona	299	0,10			566	0,18
Catalunya	567	0,02			1.714	0,05

 0,02 %
 0 Escons
 0,05 %
 0 Escons