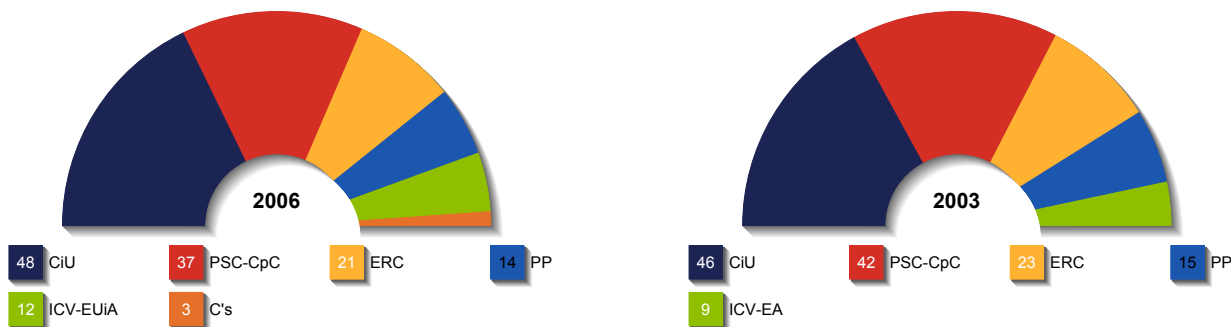


Recuento Provisional

Cataluña

Diputados a elegir: 135

Datos de las 00:02
2 de Noviembre de 2006



| | 2006 | | 2003 | |
|----------------------|-----------|--------|--------|--|
| Censo escrutado | 5.212.444 | 100% | | |
| Total votantes | 2.959.027 | 56,77% | 62,54% | |
| Abstención | 2.253.417 | 43,23% | 37,46% | |
| Votos nulos | 13.324 | 0,45% | 0,26% | |
| Votos a candidaturas | 2.885.678 | 97,52% | 98,82% | |
| Votos en blanco | 60.025 | 2,03% | 0,91% | |

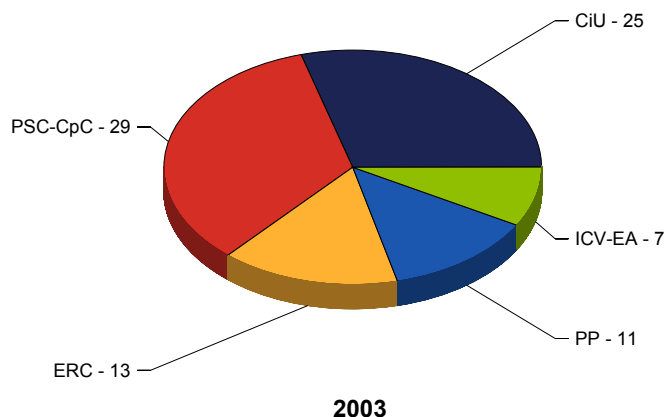
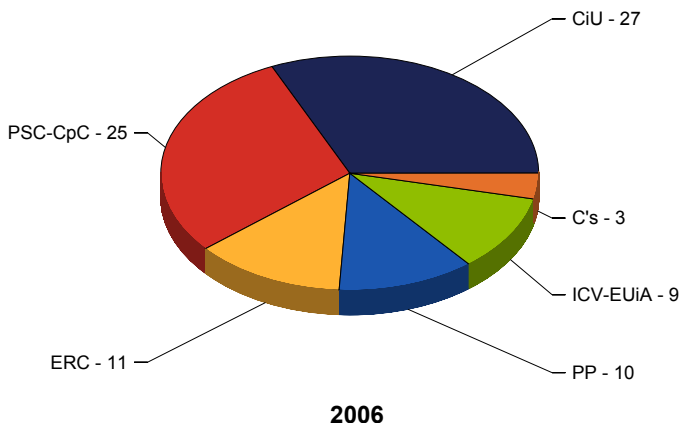
| 2006 | | | | 2003 | | | |
|--------------|---------|-------|---------|---------|-----------|-------|--------------|
| Candidaturas | Votos | % | Escaños | Escaños | Votos | % | Candidaturas |
| CiU | 928.511 | 31,52 | 48 | 46 | 1.024.425 | 30,94 | CiU |
| PSC-CpC | 789.767 | 26,81 | 37 | 42 | 1.031.454 | 31,16 | PSC-CpC |
| ERC | 414.067 | 14,06 | 21 | 23 | 544.324 | 16,44 | ERC |
| PP | 313.479 | 10,64 | 14 | 15 | 393.499 | 11,89 | PP |
| ICV-EUIA | 281.474 | 9,56 | 12 | 9 | 241.163 | 7,28 | ICV-EA |
| C's | 89.567 | 3,04 | 3 | | | | |
| EV-EVC | 17.388 | 0,59 | | | 18.470 | 0,56 | EV-AE |
| PACMA | 13.158 | 0,45 | | | | | |
| Ei-ADD | 6.878 | 0,23 | | | 2.220 | 0,07 | Ei |
| RC | 5.847 | 0,20 | | | | | |
| POSI | 5.431 | 0,18 | | | 4.226 | 0,13 | POSI |
| P.C.P.C. | 4.088 | 0,14 | | | 2.580 | 0,08 | PCPC |
| EV-AV | 3.128 | 0,11 | | | 1.886 | 0,06 | EV-AV |
| PFiV | 2.538 | 0,09 | | | | | |
| AES-DN | 2.529 | 0,09 | | | | | |
| PH | 2.466 | 0,08 | | | 1.647 | 0,05 | PHC |
| MSR | 1.023 | 0,03 | | | 804 | 0,02 | MSR |
| PAZUL | 1.019 | 0,03 | | | | | |
| PUM+J | 851 | 0,03 | | | | | |
| Decideix.cat | 650 | 0,02 | | | | | |
| PCPC-N.SOM | 632 | 0,02 | | | | | |
| CenB | 620 | 0,02 | | | 401 | 0,01 | CenB |
| IR-PRE | 567 | 0,02 | | | 1.714 | 0,05 | IR-PRE |

Recuento Provisional

Barcelona

Diputados a elegir: 85

Datos de las 23:34
1 de Noviembre de 2006



| | 2006 | | 2003 | |
|----------------------|-----------|--------|--------|--|
| Censo escrutado | 3.909.411 | 100% | | |
| Total votantes | 2.215.793 | 56,68% | 62,10% | |
| Abstención | 1.693.618 | 43,32% | 37,90% | |
| Votos nulos | 8.564 | 0,39% | 0,22% | |
| Votos a candidaturas | 2.161.896 | 97,57% | 98,88% | |
| Votos en blanco | 45.333 | 2,05% | 0,91% | |

2006

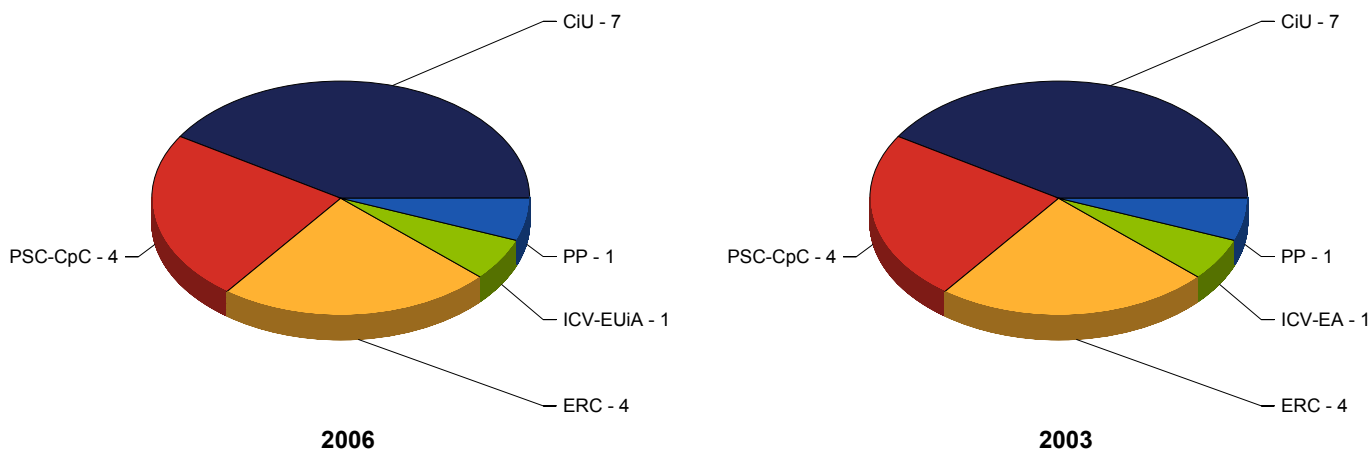
2003

| Candidaturas | Votos | % | Escaños | Escaños | Votos | % | Candidaturas |
|--------------|---------|-------|-----------|-----------|---------|-------|--------------|
| CiU | 659.255 | 29,87 | 27 | 25 | 715.140 | 28,78 | CiU |
| PSC-CpC | 615.906 | 27,90 | 25 | 29 | 824.270 | 33,17 | PSC-CpC |
| ERC | 279.006 | 12,64 | 11 | 13 | 376.669 | 15,16 | ERC |
| PP | 246.116 | 11,15 | 10 | 11 | 311.928 | 12,55 | PP |
| ICV-EUiA | 230.090 | 10,42 | 9 | 7 | 199.553 | 8,03 | ICV-EA |
| C's | 78.307 | 3,55 | 3 | | | | |
| EV-EVC | 17.388 | 0,79 | | | 18.470 | 0,74 | EV-AE |
| PACMA | 10.664 | 0,48 | | | | | |
| Ei | 5.633 | 0,26 | | | 1.905 | 0,08 | Ei |
| POSI | 3.909 | 0,18 | | | 2.773 | 0,11 | POSI |
| RC | 3.865 | 0,18 | | | | | |
| P.C.P.C. | 3.486 | 0,16 | | | 1.891 | 0,08 | PCPC |
| PH | 2.022 | 0,09 | | | 1.188 | 0,05 | PHC |
| AES-DN | 1.991 | 0,09 | | | | | |
| PFiV | 1.869 | 0,08 | | | | | |
| PAZUL | 1.019 | 0,05 | | | | | |
| MSR | 720 | 0,03 | | | 602 | 0,02 | MSR |
| Decideix.cat | 650 | 0,03 | | | | | |

Girona

Diputados a elegir: 17

Datos de las 23:24
1 de Noviembre de 2006



| | 2006 | | 2003 | |
|----------------------|---------|--------|--------|--|
| Censo escrutado | 475.843 | 100% | | |
| Total votantes | 274.272 | 57,64% | 65,27% | |
| Abstención | 201.571 | 42,36% | 34,73% | |
| Votos nulos | 1.677 | 0,61% | 0,38% | |
| Votos a candidaturas | 267.044 | 97,36% | 98,79% | |
| Votos en blanco | 5.551 | 2,02% | 0,83% | |

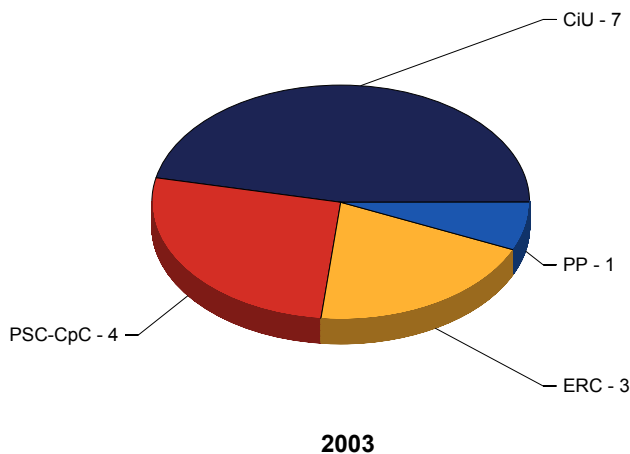
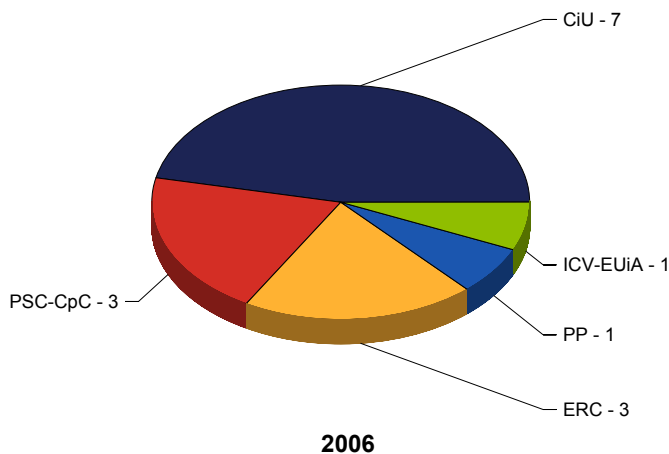
| 2006 | | | | 2003 | | | |
|--------------|---------|-------|---------|---------|---------|-------|--------------|
| Candidaturas | Votos | % | Escaños | Escaños | Votos | % | Candidaturas |
| CiU | 104.238 | 38,24 | 7 | 7 | 118.286 | 38,67 | CiU |
| PSC-CpC | 60.171 | 22,07 | 4 | 4 | 72.352 | 23,65 | PSC-CpC |
| ERC | 52.619 | 19,30 | 4 | 4 | 66.989 | 21,90 | ERC |
| ICV-EUiA | 20.867 | 7,65 | 1 | 1 | 16.328 | 5,34 | ICV-EA |
| PP | 19.582 | 7,18 | 1 | 1 | 24.698 | 8,07 | PP |
| C's | 2.562 | 0,94 | | | | | |
| EV-AV | 1.787 | 0,66 | | | 1.886 | 0,62 | EV-AV |
| RC | 1.171 | 0,43 | | | | | |
| PACMA | 975 | 0,36 | | | | | |
| CenB | 620 | 0,23 | | | 401 | 0,13 | CenB |
| POSI | 582 | 0,21 | | | 580 | 0,19 | POSI |
| Ei | 542 | 0,20 | | | | | |
| P.C.P.C. | 379 | 0,14 | | | 241 | 0,08 | PCPC |
| PUM+J | 298 | 0,11 | | | | | |
| PFiV | 210 | 0,08 | | | | | |
| AES-DN | 198 | 0,07 | | | | | |
| MSR | 129 | 0,05 | | | 60 | 0,02 | MSR |
| PH | 114 | 0,04 | | | 132 | 0,04 | PHC |

Recuento Provisional

Lleida

Diputados a elegir: 15

Datos de las 23:19
1 de Noviembre de 2006



| | 2006 | | 2003 | |
|----------------------|-------------|--------|-------------|--|
| Censo escrutado | 300.798 | 100% | | |
| Total votantes | 181.367 | 60,30% | 65,47% | |
| Abstención | 119.431 | 39,70% | 34,53% | |
| Votos nulos | 1.196 | 0,66% | 0,44% | |
| Votos a candidaturas | 176.013 | 97,05% | 98,59% | |
| Votos en blanco | 4.158 | 2,29% | 0,98% | |

2006

2003

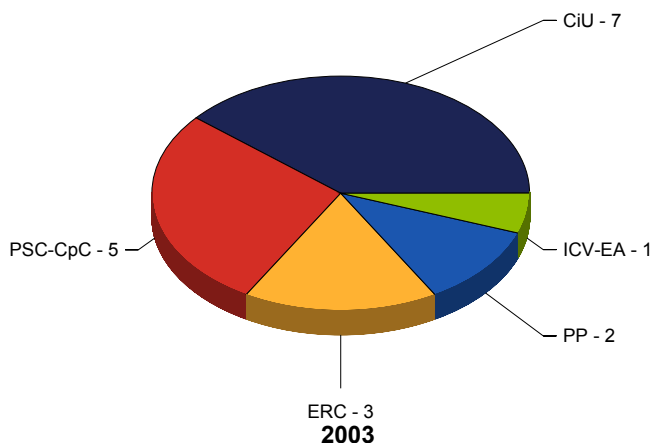
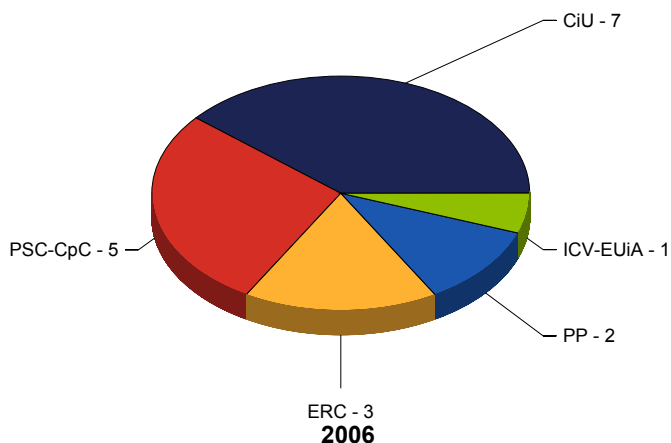
| Candidaturas | Votos | % | Escaños | Escaños | Votos | % | Candidaturas |
|--------------|--------|-------|---------|---------|--------|-------|--------------|
| CiU | 72.227 | 40,09 | 7 | 7 | 84.410 | 41,44 | CiU |
| PSC-CpC | 39.505 | 21,93 | 3 | 4 | 45.723 | 22,45 | PSC-CpC |
| ERC | 31.976 | 17,75 | 3 | 3 | 40.574 | 19,92 | ERC |
| PP | 16.383 | 9,09 | 1 | 1 | 19.690 | 9,67 | PP |
| ICV-EUiA | 11.894 | 6,60 | 1 | | 8.863 | 4,35 | ICV-EA |
| C's | 1.748 | 0,97 | | | | | |
| PACMA | 500 | 0,28 | | | | | |
| Ei-ADD | 335 | 0,19 | | | | | |
| IR-PRE | 268 | 0,15 | | | 544 | 0,27 | IR-PRE |
| POSI | 262 | 0,15 | | | 333 | 0,16 | POSI |
| P.C.P.C. | 223 | 0,12 | | | 177 | 0,09 | PCPC |
| PUM+J | 208 | 0,12 | | | | | |
| PFIV | 171 | 0,09 | | | | | |
| PH | 157 | 0,09 | | | 143 | 0,07 | PHC |
| AES-DN | 110 | 0,06 | | | | | |
| MSR | 46 | 0,03 | | | | | |

Recuento Provisional

Tarragona

Diputados a elegir: 18

Datos de las 00:02
2 de Noviembre de 2006



| | 2006 | | 2003 | |
|----------------------|-------------|--------|-------------|--|
| Censo escrutado | 526.392 | 100% | | |
| Total votantes | 287.595 | 54,64% | 61,67% | |
| Abstención | 238.797 | 45,36% | 38,33% | |
| Votos nulos | 1.887 | 0,66% | 0,42% | |
| Votos a candidaturas | 280.725 | 97,61% | 98,60% | |
| Votos en blanco | 4.983 | 1,73% | 0,98% | |

2006

2003

| Candidaturas | Votos | % | Escaños | Escaños | Votos | % | Candidaturas |
|--------------|--------|-------|---------|---------|---------|-------|--------------|
| CiU | 92.791 | 32,48 | 7 | 7 | 106.589 | 33,76 | CiU |
| PSC-CpC | 74.185 | 25,97 | 5 | 5 | 89.109 | 28,22 | PSC-CpC |
| ERC | 50.466 | 17,66 | 3 | 3 | 60.092 | 19,03 | ERC |
| PP | 31.398 | 10,99 | 2 | 2 | 37.183 | 11,78 | PP |
| ICV-EUiA | 18.623 | 6,52 | 1 | 1 | 16.419 | 5,20 | ICV-EA |
| C's | 6.950 | 2,43 | | | | | |
| EV-AV | 1.341 | 0,47 | | | | | |
| PACMA | 1.019 | 0,36 | | | | | |
| RC | 811 | 0,28 | | | | | |
| POSI | 678 | 0,24 | | | 540 | 0,17 | POSI |
| PCPC-N.SOM | 632 | 0,22 | | | | | |
| Ei-ADD | 368 | 0,13 | | | 315 | 0,10 | Ei |
| PUM+J | 345 | 0,12 | | | | | |
| IR-PRE | 299 | 0,10 | | | 566 | 0,18 | IR-PRE |
| PFiV | 288 | 0,10 | | | | | |
| AES-DN | 230 | 0,08 | | | | | |
| PH | 173 | 0,06 | | | 184 | 0,06 | PHC |
| MSR | 128 | 0,04 | | | 142 | 0,04 | MSR |