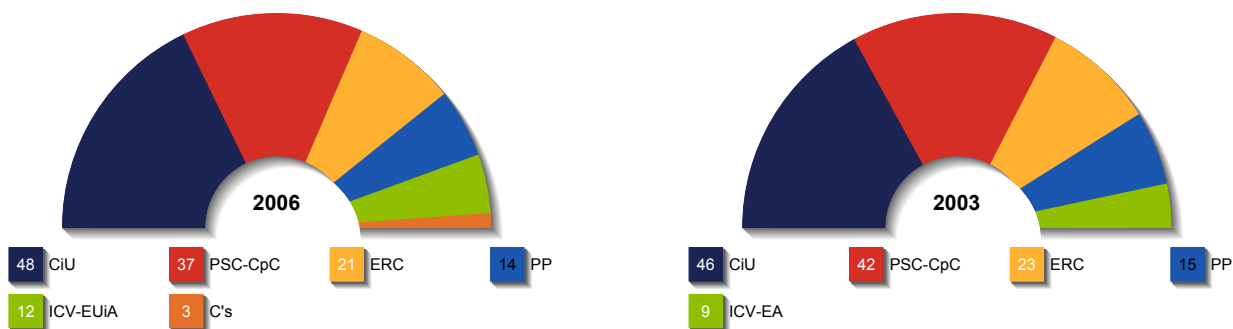


Recompte Provisional

Catalunya

Nombre de diputats: 135

Dades de les 00:02
2 de Novembre de 2006



	2006		2003	
Cens escrutat	5.212.444	100%		
Total votants	2.959.027	56,77%	62,54%	
Abstenció	2.253.417	43,23%	37,46%	
Vots nuls	13.324	0,45%	0,26%	
Vots a candidatures	2.885.678	97,52%	98,82%	
Vots en blanc	60.025	2,03%	0,91%	

2006

2003

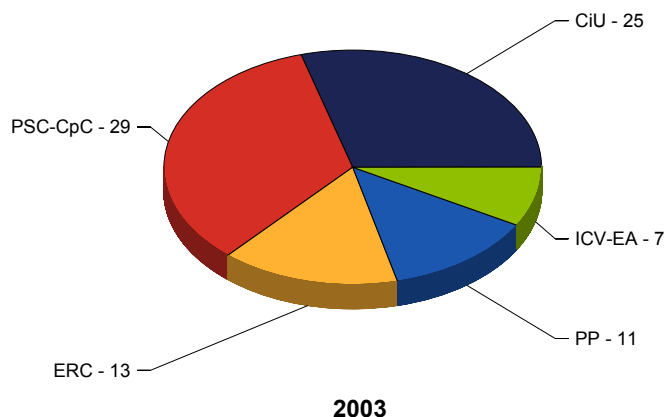
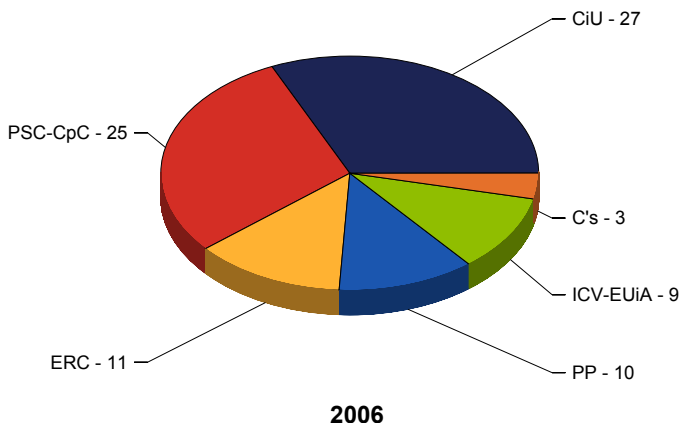
Candidatures	Vots	%	Escons	Escons	Vots	%	Candidatures
CiU	928.511	31,52	48	46	1.024.425	30,94	CiU
PSC-CpC	789.767	26,81	37	42	1.031.454	31,16	PSC-CpC
ERC	414.067	14,06	21	23	544.324	16,44	ERC
PP	313.479	10,64	14	15	393.499	11,89	PP
ICV-EUIA	281.474	9,56	12	9	241.163	7,28	ICV-EA
C's	89.567	3,04	3				
EV-EVC	17.388	0,59			18.470	0,56	EV-AE
PACMA	13.158	0,45					
Ei-ADD	6.878	0,23			2.220	0,07	Ei
RC	5.847	0,20					
POSI	5.431	0,18			4.226	0,13	POSI
P.C.P.C.	4.088	0,14			2.580	0,08	PCPC
EV-AV	3.128	0,11			1.886	0,06	EV-AV
PFiV	2.538	0,09					
AES-DN	2.529	0,09					
PH	2.466	0,08			1.647	0,05	PHC
MSR	1.023	0,03			804	0,02	MSR
PAZUL	1.019	0,03					
PUM+J	851	0,03					
Decideix.cat	650	0,02					
PCPC-N.SOM	632	0,02					
CenB	620	0,02			401	0,01	CenB
IR-PRE	567	0,02			1.714	0,05	IR-PRE

Recòmpte Provisional

Barcelona

Nombre de diputats: 85

Dades de les 23:34
1 de Novembre de 2006



	2006		2003	
Cens escrutat	3.909.411	100%		
Total votants	2.215.793	56,68%	62,10%	
Abstenció	1.693.618	43,32%	37,90%	
Vots nuls	8.564	0,39%	0,22%	
Vots a candidatures	2.161.896	97,57%	98,88%	
Vots en blanc	45.333	2,05%	0,91%	

2006

2003

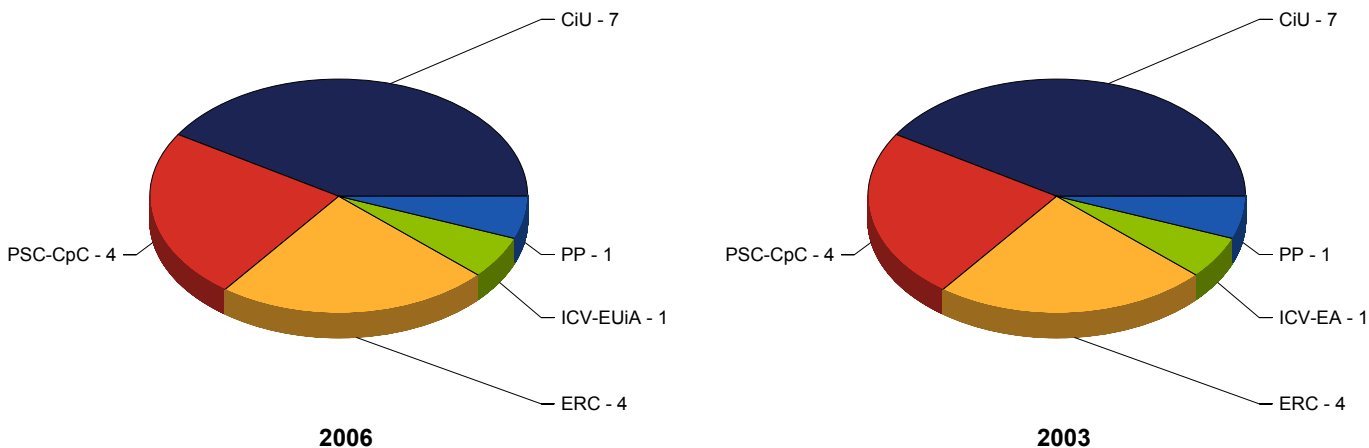
Candidatures	Vots	%	Escons	Escons	Vots	%	Candidatures
CiU	659.255	29,87	27	25	715.140	28,78	CiU
PSC-CpC	615.906	27,90	25	29	824.270	33,17	PSC-CpC
ERC	279.006	12,64	11	13	376.669	15,16	ERC
PP	246.116	11,15	10	11	311.928	12,55	PP
ICV-EUiA	230.090	10,42	9	7	199.553	8,03	ICV-EA
C's	78.307	3,55	3				
EV-EVC	17.388	0,79			18.470	0,74	EV-AE
PACMA	10.664	0,48					
Ei	5.633	0,26			1.905	0,08	Ei
POSI	3.909	0,18			2.773	0,11	POSI
RC	3.865	0,18					
P.C.P.C.	3.486	0,16			1.891	0,08	PCPC
PH	2.022	0,09			1.188	0,05	PHC
AES-DN	1.991	0,09					
PFiV	1.869	0,08					
PAZUL	1.019	0,05					
MSR	720	0,03			602	0,02	MSR
Decideix.cat	650	0,03					

Recòmpte Provisional

Girona

Nombre de diputats: 17

Dades de les 23:24
1 de Novembre de 2006



2006

2003

	2006		2003	
Cens escrutat	475.843	100%		
Total votants	274.272	57,64%	65,27%	
Abstenció	201.571	42,36%	34,73%	
Vots nuls	1.677	0,61%	0,38%	
Vots a candidatures	267.044	97,36%	98,79%	
Vots en blanc	5.551	2,02%	0,83%	

2006

2003

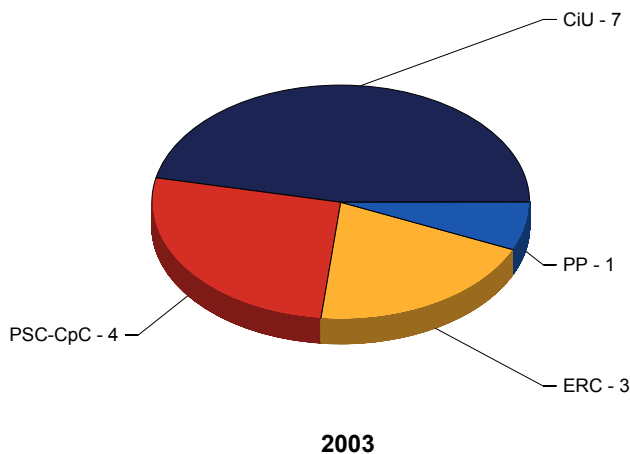
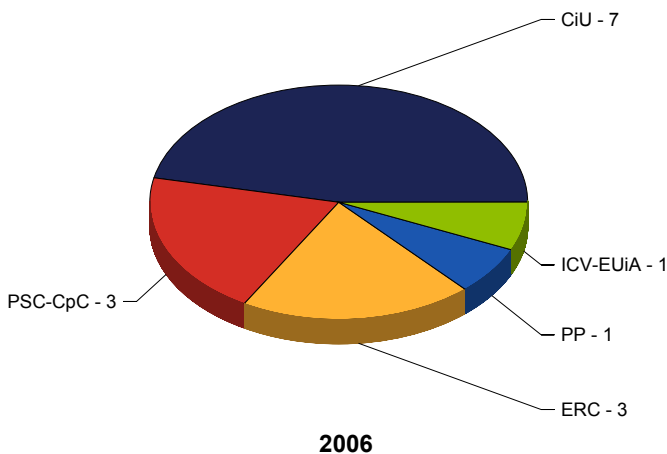
Candidatures	Vots	%	Escons	Escons	Vots	%	Candidatures
CiU	104.238	38,24	7	7	118.286	38,67	CiU
PSC-CpC	60.171	22,07	4	4	72.352	23,65	PSC-CpC
ERC	52.619	19,30	4	4	66.989	21,90	ERC
ICV-EUiA	20.867	7,65	1	1	16.328	5,34	ICV-EA
PP	19.582	7,18	1	1	24.698	8,07	PP
C's	2.562	0,94					
EV-AV	1.787	0,66			1.886	0,62	EV-AV
RC	1.171	0,43					
PACMA	975	0,36					
CenB	620	0,23			401	0,13	CenB
POSI	582	0,21			580	0,19	POSI
Ei	542	0,20					
P.C.P.C.	379	0,14			241	0,08	PCPC
PUM+J	298	0,11					
PFiV	210	0,08					
AES-DN	198	0,07					
MSR	129	0,05			60	0,02	MSR
PH	114	0,04			132	0,04	PHC

Recòmpte Provisional

Lleida

Nombre de diputats: 15

Dades de les 23:19
1 de Novembre de 2006



2006

2003

	2006		2003	
Cens escrutat	300.798	100%		
Total votants	181.367	60,30%	65,47%	
Abstenció	119.431	39,70%	34,53%	
Vots nuls	1.196	0,66%	0,44%	
Vots a candidatures	176.013	97,05%	98,59%	
Vots en blanc	4.158	2,29%	0,98%	

2006

2003

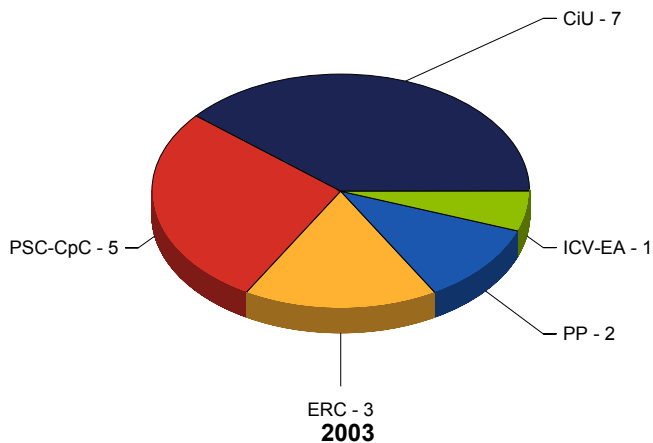
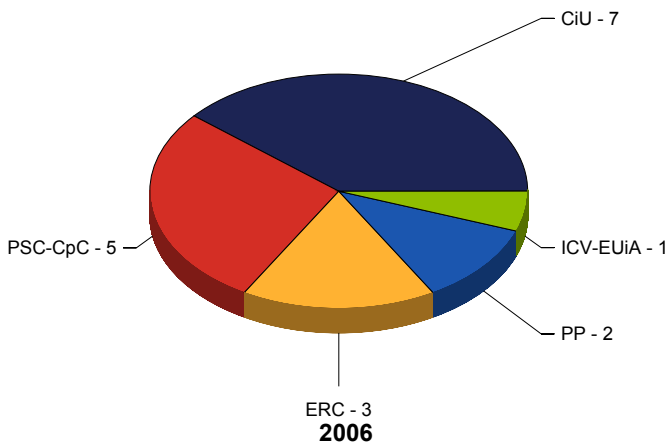
Candidatures	Vots	%	Escons	Escons	Vots	%	Candidatures
CiU	72.227	40,09	7	7	84.410	41,44	CiU
PSC-CpC	39.505	21,93	3	4	45.723	22,45	PSC-CpC
ERC	31.976	17,75	3	3	40.574	19,92	ERC
PP	16.383	9,09	1	1	19.690	9,67	PP
ICV-EUiA	11.894	6,60	1		8.863	4,35	ICV-EA
C's	1.748	0,97					
PACMA	500	0,28					
Ei-ADD	335	0,19					
IR-PRE	268	0,15			544	0,27	IR-PRE
POSI	262	0,15			333	0,16	POSI
P.C.P.C.	223	0,12			177	0,09	PCPC
PUM+J	208	0,12					
PFIV	171	0,09					
PH	157	0,09			143	0,07	PHC
AES-DN	110	0,06					
MSR	46	0,03					

Recòmpte Provisional

Tarragona

Nombre de diputats: 18

Dades de les 00:02
2 de Novembre de 2006



	2006		2003	
Cens escrutat	526.392	100%		
Total votants	287.595	54,64%	61,67%	
Abstenció	238.797	45,36%	38,33%	
Vots nuls	1.887	0,66%	0,42%	
Vots a candidatures	280.725	97,61%	98,60%	
Vots en blanc	4.983	1,73%	0,98%	

2006

2003

Candidatures	Vots	%	Escons	Escons	Vots	%	Candidatures
CiU	92.791	32,48	7	7	106.589	33,76	CiU
PSC-CpC	74.185	25,97	5	5	89.109	28,22	PSC-CpC
ERC	50.466	17,66	3	3	60.092	19,03	ERC
PP	31.398	10,99	2	2	37.183	11,78	PP
ICV-EUiA	18.623	6,52	1	1	16.419	5,20	ICV-EA
C's	6.950	2,43					
EV-AV	1.341	0,47					
PACMA	1.019	0,36					
RC	811	0,28					
POSI	678	0,24			540	0,17	POSI
PCPC-N.SOM	632	0,22					
Ei-ADD	368	0,13			315	0,10	Ei
PUM+J	345	0,12					
IR-PRE	299	0,10			566	0,18	IR-PRE
PFiV	288	0,10					
AES-DN	230	0,08					
PH	173	0,06			184	0,06	PHC
MSR	128	0,04			142	0,04	MSR