




**Generalitat
de Catalunya**



**Eleccions
al Parlament
de Catalunya
2010**

Informes de resultats



Índice

Catalunya	1
Circunscripcions	2
Comarcas	6
Municipios de Barcelona	12
Municipios de Girona	35
Municipios de Lleida	51
Municipios de Tarragona	68
Resultados por candidatura	82
Resumen por circunscripciones	90
Resumen por comarcas	91
Resumen por candidaturas	92
Composició del Parlament.	93



El present document és una còpia de l'original que es troba a l'Arxiu de la Generalitat de Catalunya.



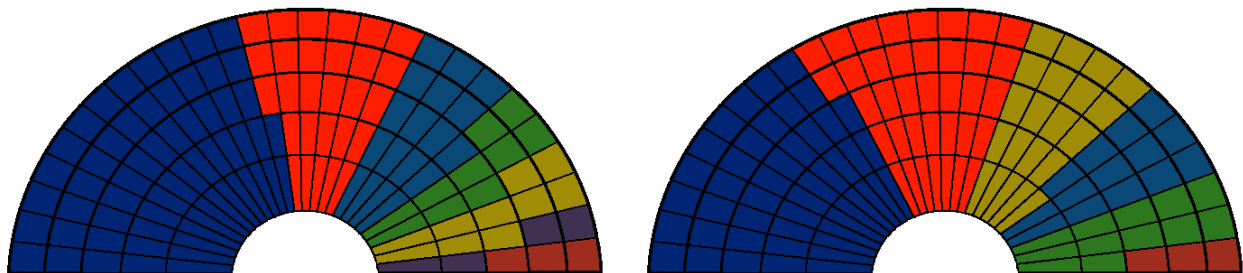
Catalunya

Recuento Definitivo

Escrutado: 100%

	2010		2006
Total votantes	3.152.630	58,78%	56,04%
Abstención	2.211.058	41,22%	43,96%
Votos nulos	22.354	0,71%	0,46%
Votos en blanco	91.631	2,91%	2,02%
Votos a candidaturas	3.038.645	96,38%	97,52%

Diputados a elegir: 135



2010				2006			
Candidaturas	Votos	Dip.	Dip.	Votos	Candidaturas		
CiU	1.202.830	38,43%	48	935.756	CiU		
PSC-PSOE	575.233	18,38%	37	796.173	PSC-CoC		
P.P.	387.066	12,37%	14	316.222	PP		
ICV-EUiA	230.824	7,37%	12	282.693	ICV-EUiA		
ERC/ESQUERRA	219.173	7,00%	21	416.355	ERC		
SI	102.921	3,29%					
C's	106.154	3,39%	3	89.840	C's		
PxC	75.134	2,40%					
RI.cat	39.834	1,27%					
Eb-CenB	18.679	0,60%		626	CenB		
EV-GVE	15.784	0,50%					
PACMA-ANIMALISTA	14.238	0,45%		13.730	PACMA		
DES DE BAIX	7.189	0,23%					
CORI	6.990	0,22%					
PIRATA.CAT	6.451	0,21%					
UPyD	5.418	0,17%					
PDLPEA	3.330	0,11%					
PCPC	3.028	0,10%		4.158	P.C.P.C.		
ALTERNATIVA DE GOVERN	2.208	0,07%					
PFiV	2.201	0,07%		2.776	PFiV		
PUM+J	2.100	0,07%		945	PUM+J		
P.O.S.I.	1.920	0,06%		5.632	POSI		
FE de las JONS	1.760	0,06%					
PRE-IR	1.547	0,05%		524	IR-PRE		
PCAS	1.066	0,03%					
PH	908	0,03%		2.608	PH		
UCE	904	0,03%					
PDR.CAT	824	0,03%					
M.S.R.	788	0,03%		1.096	MSR		
GN	597	0,02%					
GLBTH/TSI	498	0,02%					
PxCat	314	0,01%					
CDS	218	0,01%					
BLOC.S.C.	187	0,01%					
PAR	98	0%					
SAIN	82	0%					
ALS	54	0%					
P.J.P.	49	0%					
DW	46	0%					



Circunscripcions

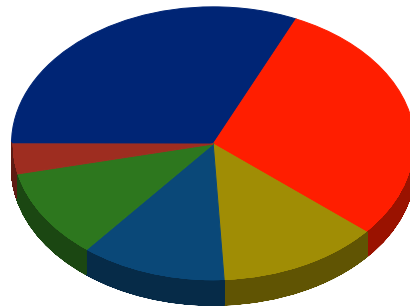
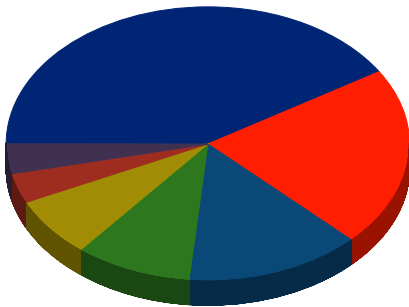
Recuento Definitivo

Barcelona

Escrutado: 100%

	2010		2006
Total votantes	2.357.263	58,88%	55,94%
Abstención	1.646.488	41,12%	44,06%
Votos nulos	14.857	0,63%	0,39%
Votos en blanco	68.241	2,89%	2,04%
Votos a candidaturas	2.274.165	96,48%	97,57%

Diputados a elegir: 85



2010				2006			
Candidaturas	Votos	Dip.		Dip.	Votos		Candidaturas
CiU	862.010	36,80%	35	27	664.723	29,89%	CiU
PSC	449.549	19,19%	18	25	620.601	27,90%	PSC-CpC
P.P.	301.440	12,87%	12	10	248.165	11,16%	PP
ICV-EUiA	193.545	8,26%	8	9	230.968	10,38%	ICV-EUiA
Esquerra	148.973	6,36%	6	11	280.566	12,61%	ERC
C's	89.990	3,84%	3	3	78.525	3,53%	C's
SI	72.693	3,10%	3				
PxC	57.381	2,45%					
Rl.cat	23.185	0,99%					
Eb-CenB	14.185	0,61%					
EV-GVE	12.087	0,52%					
PACMA-ANIMALISTA	11.593	0,49%			11.085	0,50%	PACMA
DES DE BAIX	5.613	0,24%					
PIRATA.CAT	5.001	0,21%					
UPyD	4.634	0,20%					
CORI	4.425	0,19%					
PDLPEA	2.508	0,11%					
PCPC	2.262	0,10%			3.527	0,16%	P.C.P.C.
ALTERNATIVA DE GOVERN	2.208	0,09%					
PUM+J	1.774	0,08%					
PFIv	1.624	0,07%			2.048	0,09%	PFIv
P.O.S.I.	1.399	0,06%			4.039	0,18%	POSI
FE de las JONS	1.250	0,05%					
PRE-IR	1.101	0,05%					
PCAS	1.066	0,05%					
PH	856	0,04%			2.135	0,10%	PH
U.C.E.	726	0,03%					
GN	597	0,03%					
M.S.R.	490	0,02%			776	0,03%	MSR



Circunscripcions

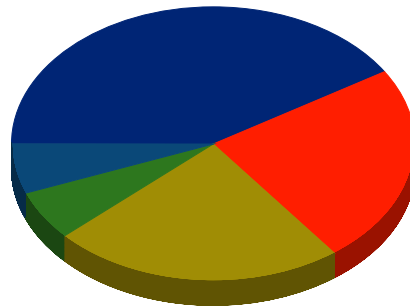
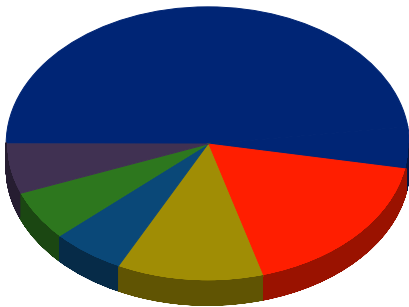
Recuento Definitivo

Girona

Escrutado: 100%

	2010		2006
Total votantes	295.326	59,49%	57,13%
Abstención	201.095	40,51%	42,87%
Votos nulos	2.790	0,94%	0,62%
Votos en blanco	8.439	2,86%	2,00%
Votos a candidaturas	284.097	96,20%	97,38%

Diputados a elegir: 17



2010				2006			
Candidaturas	Votos	Dip.		Dip.	Votos		Candidaturas
CiU	131.932	45,10%	9	7	104.840	38,19%	CiU
PSC-PSOE	41.742	14,27%	3	4	60.755	22,13%	PSC-CpC
Esquerra	26.879	9,19%	2	4	52.799	19,23%	ERC
P.P.	25.248	8,63%	1	1	19.808	7,22%	PP
ICV-EUiA	14.109	4,82%	1	1	20.978	7,64%	ICV-EUiA
SI	13.889	4,75%	1				
Rl.cat	9.557	3,27%					
PxC	6.441	2,20%					
C's	4.954	1,69%			2.584	0,94%	C's
Eb-CenB	2.159	0,74%			626	0,23%	CenB
EV-GVE	1.548	0,53%					
PACMA-Animalista	1.129	0,39%			1.020	0,37%	PACMA
PDR.CAT	824	0,28%					
DES DE BAIX	715	0,24%					
PIRATA.CAT	574	0,20%					
GLBTH/TSI	312	0,11%					
CORI	276	0,09%					
PDLPEA	271	0,09%					
UPyD	238	0,08%					
P.O.S.I.	237	0,08%			601	0,22%	POSI
PCPC	233	0,08%			393	0,14%	P.C.P.C.
PFiV	225	0,08%			220	0,08%	PFiV
PRE-IR	202	0,07%					
M.S.R.	184	0,06%			133	0,05%	MSR
FE de las JONS	172	0,06%					
U.C.E.	47	0,02%					



Circunscripcions

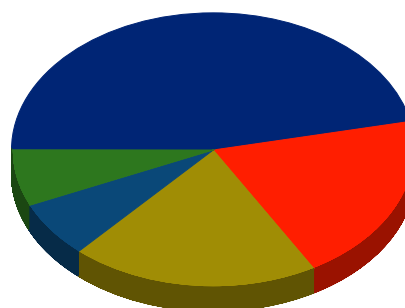
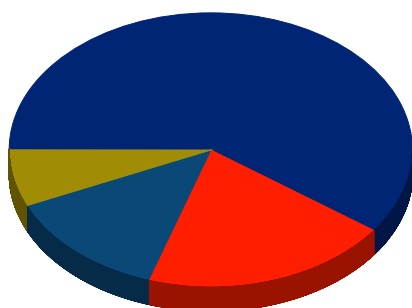
Recuento Definitivo

Lleida

Escrutado: 100%

	2010		2006
Total votantes	187.159	59,87%	59,00%
Abstención	125.446	40,13%	41,00%
Votos nulos	1.665	0,89%	0,66%
Votos en blanco	6.565	3,51%	2,27%
Votos a candidaturas	178.929	95,60%	97,07%

Diputados a elegir: 15



2010				2006			
Candidaturas	Votos		Dip.	Dip.	Votos		Candidaturas
CiU	87.052	46,93%	9	7	72.916	39,99%	CiU
PSC-PSOE	27.461	14,80%	3	3	40.097	21,99%	PSC-CpC
P.P.	18.960	10,22%	2	1	16.605	9,11%	PP
ESQUERRA	16.966	9,15%	1	3	32.304	17,72%	ERC
ICV-EUiA	7.423	4,00%		1	12.018	6,59%	ICV-EUiA
SI	5.758	3,10%					
Rl.cat	4.205	2,27%					
PxC	3.295	1,78%					
C's	2.757	1,49%			1.761	0,97%	C's
Eb-CenB	1.071	0,58%					
EV-GVE	648	0,35%					
PACMA-Animalista	494	0,27%			550	0,30%	PACMA
DES DE BAIX	490	0,26%					
PIRATA.CAT	353	0,19%					
PxCat	314	0,17%					
PCPC	251	0,14%			238	0,13%	P.C.P.C.
CORI	249	0,13%					
PDLPEA	216	0,12%					
BLOC.S.C.	187	0,10%					
PFIV	125	0,07%			200	0,11%	PFIV
PUM+J	122	0,07%			240	0,13%	PUM+J
PAR	98	0,05%					
UPyD	94	0,05%					
FE de las JONS	89	0,05%					
CDS	57	0,03%					
PH	52	0,03%			168	0,09%	PH
P.J.P.	49	0,03%					
M.S.R.	47	0,03%			56	0,03%	MSR
UCE	46	0,02%					



Circunscripcions

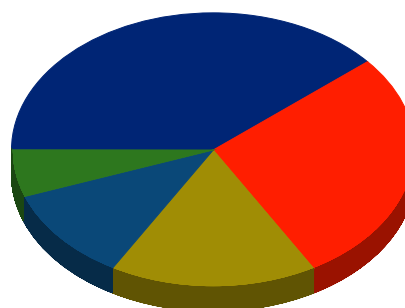
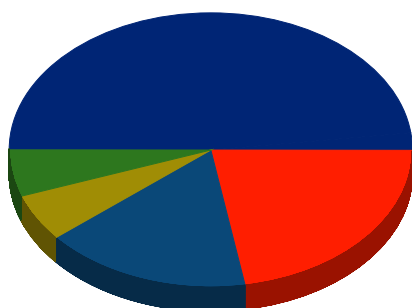
Recuento Definitivo

Tarragona

Escrutado: 100%

	2010		2006
Total votantes	312.882	56,79%	54,13%
Abstención	238.029	43,21%	45,87%
Votos nulos	3.042	0,97%	0,65%
Votos en blanco	8.386	2,68%	1,73%
Votos a candidaturas	301.454	96,35%	97,62%

Diputados a elegir: 18



2010				2006			
Candidaturas	Votos	Dip.		Dip.	Votos		Candidaturas
CiU	121.836	39,32%	9	7	93.277	32,43%	CiU
PSC-PSOE	56.481	18,23%	4	5	74.720	25,98%	PSC-CpC
P.P.	41.418	13,37%	3	2	31.644	11,00%	PP
ERC/ESQUERRA	26.355	8,51%	1	3	50.686	17,62%	ERC
ICV-EUiA	15.747	5,08%	1	1	18.729	6,51%	ICV-EUiA
S.I.	10.581	3,41%					
C's	8.453	2,73%			6.970	2,42%	C's
PxC	8.017	2,59%					
Rl.cat	2.887	0,93%					
CORI	2.040	0,66%					
EV-GVE	1.501	0,48%					
Eb-CenB	1.264	0,41%					
PACMA-ANIMALISTA	1.022	0,33%			1.075	0,37%	PACMA
PIRATA.CAT	523	0,17%					
UPyD	452	0,15%					
DES DE BAIX	371	0,12%					
PDLPEA	335	0,11%					
P.O.S.I.	284	0,09%			702	0,24%	POSI
PCPC	282	0,09%					
FE de las JONS	249	0,08%					
PRE-IR	244	0,08%			302	0,11%	IR-PRE
PFiV	227	0,07%			308	0,11%	PFiV
PUM+J	204	0,07%			380	0,13%	PUM+J
GLBTH/TSI	186	0,06%					
CDS	161	0,05%					
U.C.E.	85	0,03%					
SAIN	82	0,03%					
M.S.R.	67	0,02%			131	0,05%	MSR
ALS	54	0,02%					
DW	46	0,01%					



Comarcas

Recuento Definitivo

	Alt Camp		Alt Empordà		Alt Penedès		Alt Urgell		Alta Ribagorça		Anoia		Bages	
		%		%		%		%		%		%		%
Escrutado	100		100		100		100		100		100		100	
Total votantes	18.609	58,10	48.560	58,48	47.219	63,25	9.468	60,26	1.765	57,94	51.007	59,30	83.350	61,34
Abstención	13.418	41,90	34.476	41,52	27.431	36,75	6.245	39,74	1.281	42,06	35.004	40,70	52.537	38,66
Votos nulos	173	0,93	417	0,86	414	0,88	79	0,83	15	0,85	299	0,59	627	0,75
Votos en blanco	483	2,60	1.327	2,73	1.353	2,87	314	3,32	58	3,29	1.444	2,83	2.285	2,74
Votos a candidaturas	17.953	96,47	46.816	96,41	45.452	96,25	9.075	95,85	1.692	95,86	49.264	96,58	80.438	96,51
CiU	8.183	44,39	21.319	44,28	20.014	42,76	4.848	51,63	809	46,23	21.750	42,89	37.891	45,80
PSC-PSOE	2.856	15,49	6.794	14,11	7.980	17,05	1.373	14,62	373	21,31	8.374	16,51	12.359	14,94
P.P.	1.556	8,44	5.743	11,93	3.731	7,97	684	7,29	96	5,49	5.245	10,34	6.038	7,30
ICV-EUiA	931	5,05	1.960	4,07	3.091	6,60	442	4,71	81	4,63	2.940	5,80	4.582	5,54
ERC/ESQUERRA	1.679	9,11	4.099	8,51	4.015	8,58	908	9,67	158	9,03	3.823	7,54	7.439	8,99
SI	1.150	6,24	2.347	4,88	2.267	4,84	307	3,27	55	3,14	1.988	3,92	4.654	5,63
C's	285	1,55	951	1,98	875	1,87	90	0,96	23	1,31	1.177	2,32	1.481	1,79
PxC	359	1,95	1.207	2,51	1.210	2,59	84	0,89	9	0,51	1.794	3,54	3.231	3,91
Rl.cat	413	2,24	993	2,06	872	1,86	107	1,14	22	1,26	712	1,40	859	1,04
Eb-CenB	65	0,35	279	0,58	218	0,47	70	0,75	14	0,80	216	0,43	441	0,53
EV-GVE	91	0,49	226	0,47	211	0,45	19	0,20	8	0,46	275	0,54	231	0,28
PACMA-ANIMALISTA	69	0,37	141	0,29	237	0,51	22	0,23	11	0,63	246	0,49	255	0,31
DES DE BAIX	16	0,09	74	0,15	132	0,28	22	0,23	2	0,11	85	0,17	226	0,27
CORI	100	0,54	52	0,11	148	0,32	11	0,12	0	0	90	0,18	135	0,16
PIRATA.CAT	46	0,25	100	0,21	117	0,25	19	0,20	8	0,46	113	0,22	134	0,16
UPyD	12	0,07	26	0,05	25	0,05	7	0,07	2	0,11	33	0,07	32	0,04
PDLPEA	17	0,09	35	0,07	70	0,15	7	0,07	3	0,17	52	0,10	65	0,08
PCPC	11	0,06	43	0,09	37	0,08	8	0,09	3	0,17	38	0,07	49	0,06
ALTERNATIVA DE GOVERN	-	-	-	-	28	0,06	-	-	-	-	36	0,07	37	0,04
PFIV	12	0,07	17	0,04	13	0,03	4	0,04	3	0,17	17	0,03	30	0,04
PUM+J	9	0,05	-	-	33	0,07	4	0,04	4	0,23	26	0,05	29	0,04
P.O.S.I.	14	0,08	37	0,08	29	0,06	-	-	-	-	30	0,06	24	0,03
FE de las JONS	9	0,05	46	0,10	30	0,06	2	0,02	0	0	33	0,07	34	0,04
PRE-IR	20	0,11	35	0,07	23	0,05	-	-	-	-	20	0,04	23	0,03
PCAS	-	-	-	-	14	0,03	-	-	-	-	24	0,05	17	0,02
PH	-	-	-	-	7	0,01	2	0,02	1	0,06	9	0,02	98	0,12
UCE	4	0,02	10	0,02	3	0,01	1	0,01	0	0	13	0,03	15	0,02
PDR.CAT	-	-	100	0,21	-	-	-	-	-	-	-	-	-	-
M.S.R.	6	0,03	116	0,24	10	0,02	2	0,02	0	0	9	0,02	12	0,01
GN	-	-	-	-	12	0,03	-	-	-	-	96	0,19	17	0,02
GLBTH/TSI	13	0,07	66	0,14	-	-	-	-	-	-	-	-	-	-
PxCat	-	-	-	-	-	-	8	0,09	1	0,06	-	-	-	-
CDS	9	0,05	-	-	-	-	2	0,02	0	0	-	-	-	-
BLOC.S.C.	-	-	-	-	-	-	8	0,09	2	0,11	-	-	-	-
PAR	-	-	-	-	-	-	13	0,14	3	0,17	-	-	-	-
SAIN	8	0,04	-	-	-	-	-	-	-	-	-	-	-	-
ALS	4	0,02	-	-	-	-	-	-	-	-	-	-	-	-
P.J.P.	-	-	-	-	-	-	1	0,01	1	0,06	-	-	-	-
DW	6	0,03	-	-	-	-	-	-	-	-	-	-	-	-



Comarcas

Recuento Definitivo

	Baix Camp		Baix Ebre		Baix Empordà		Baix Llobregat		Baix Penedès		Barcelonès		Berguedà	
	%		%		%		%		%		%		%	
	100		100		100		100		100		100		100	
Escrutado	100		100		100		100		100		100		100	
Total votantes	72.050	57,71	32.887	59,90	50.788	58,98	331.147	57,91	37.020	53,59	942.180	59,95	20.918	64,61
Abstención	52.800	42,29	22.017	40,10	35.327	41,02	240.679	42,09	32.066	46,41	629.547	40,05	11.458	35,39
Votos nulos	507	0,70	430	1,31	430	0,85	1.958	0,59	383	1,03	5.827	0,62	236	1,13
Votos en blanco	1.633	2,27	1.050	3,19	1.454	2,86	9.928	3,00	912	2,46	28.025	2,97	632	3,02
Votos a candidaturas	69.910	97,03	31.407	95,50	48.904	96,29	319.261	96,41	35.725	96,51	908.328	96,41	20.050	95,85
CiU	29.687	41,50	12.789	39,40	22.253	44,19	105.141	31,94	13.468	36,76	317.861	33,95	10.170	49,17
PSC-PSOE	11.721	16,38	6.275	19,33	8.284	16,45	77.181	23,45	7.617	20,79	188.858	20,17	2.732	13,21
P.P.	9.718	13,58	2.966	9,14	4.359	8,66	46.354	14,08	5.312	14,50	139.964	14,95	924	4,47
ICV-EUiA	3.540	4,95	1.594	4,91	2.406	4,78	29.600	8,99	1.929	5,27	85.532	9,13	785	3,80
ERC/ESQUERRA	5.039	7,04	4.471	13,78	4.570	9,08	17.457	5,30	2.145	5,85	56.175	6,00	1.855	8,97
SI	2.787	3,90	908	2,80	2.189	4,35	5.534	1,68	962	2,63	23.225	2,48	2.061	9,97
C's	2.197	3,07	365	1,12	805	1,60	16.059	4,88	1.134	3,10	39.210	4,19	174	0,84
PxC	1.552	2,17	1.200	3,70	1.222	2,43	9.232	2,80	1.752	4,78	17.665	1,89	562	2,72
Rl.cat	830	1,16	169	0,52	1.276	2,53	1.842	0,56	261	0,71	8.281	0,88	402	1,94
Eb-CenB	286	0,40	112	0,35	289	0,57	1.679	0,51	137	0,37	6.608	0,71	109	0,53
EV-GVE	392	0,55	86	0,26	303	0,60	2.061	0,63	193	0,53	4.453	0,48	49	0,24
PACMA-ANIMALISTA	195	0,27	83	0,26	219	0,43	1.651	0,50	174	0,47	4.715	0,50	55	0,27
DES DE BAIX	74	0,10	27	0,08	87	0,17	667	0,20	49	0,13	2.427	0,26	28	0,14
CORI	1.183	1,65	70	0,22	44	0,09	628	0,19	51	0,14	1.970	0,21	32	0,15
PIRATA.CAT	88	0,12	48	0,15	71	0,14	632	0,19	64	0,17	2.240	0,24	22	0,11
UPyD	124	0,17	15	0,05	50	0,10	870	0,26	39	0,11	2.289	0,24	2	0,01
PDLPEA	51	0,07	22	0,07	55	0,11	283	0,09	127	0,35	1.081	0,12	14	0,07
PCPC	58	0,08	19	0,06	45	0,09	360	0,11	36	0,10	936	0,10	12	0,06
ALTERNATIVA DE GOVERN	-	-	-	-	-	-	295	0,09	-	-	922	0,10	11	0,05
PFIV	49	0,07	10	0,03	25	0,05	211	0,06	24	0,07	634	0,07	5	0,02
PUM+J	45	0,06	21	0,06	-	-	303	0,09	20	0,05	692	0,07	1	0
P.O.S.I.	78	0,11	19	0,06	55	0,11	277	0,08	44	0,12	448	0,05	10	0,05
FE de las JONS	43	0,06	30	0,09	34	0,07	201	0,06	33	0,09	402	0,04	6	0,03
PRE-IR	45	0,06	39	0,12	32	0,06	172	0,05	46	0,13	412	0,04	10	0,05
PCAS	-	-	-	-	-	-	145	0,04	-	-	414	0,04	7	0,03
PH	-	-	-	-	-	-	142	0,04	-	-	300	0,03	3	0,01
UCE	22	0,03	3	0,01	11	0,02	142	0,04	18	0,05	278	0,03	0	0
PDR.CAT	-	-	-	-	135	0,27	-	-	-	-	-	-	-	-
M.S.R.	11	0,02	4	0,01	30	0,06	62	0,02	17	0,05	188	0,02	3	0,01
GN	-	-	-	-	-	-	80	0,02	-	-	148	0,02	5	0,02
GLBTH/TSI	30	0,04	19	0,06	55	0,11	-	-	37	0,10	-	-	-	-
PxCat	-	-	-	-	-	-	-	-	-	-	-	-	0	0
CDS	28	0,04	21	0,06	-	-	-	-	14	0,04	-	-	0	0
BLOC.S.C.	-	-	-	-	-	-	-	-	-	-	-	-	1	0
PAR	-	-	-	-	-	-	-	-	-	-	-	-	0	0
SAIN	22	0,03	14	0,04	-	-	-	-	6	0,02	-	-	-	-
ALS	11	0,02	3	0,01	-	-	-	-	10	0,03	-	-	-	-
P.J.P.	-	-	-	-	-	-	-	-	-	-	-	-	0	0
DW	4	0,01	5	0,02	-	-	-	-	6	0,02	-	-	-	-



Comarcas

Recuento Definitivo

	Cerdanya		Conca de Barberà		Garraf		Garrigues		Garrotxa		Gironès		Maresme	
		%		%		%		%		%		%		%
Escrutado	100		100		100		100		100		100		100	
Total votantes	8.083	61,97	9.462	60,65	57.095	57,64	9.831	64,27	25.510	64,70	73.121	63,08	190.959	61,85
Abstención	4.960	38,03	6.139	39,35	41.956	42,36	5.465	35,73	13.918	35,30	42.805	36,92	117.791	38,15
Votos nulos	85	1,05	114	1,20	389	0,68	93	0,95	286	1,12	694	0,95	1.194	0,63
Votos en blanco	171	2,12	297	3,14	1.569	2,75	324	3,30	817	3,20	2.150	2,94	5.146	2,69
Votos a candidaturas	7.827	96,83	9.051	95,66	55.137	96,57	9.414	95,75	24.407	95,68	70.277	96,11	184.619	96,68
CiU	4.393	54,93	4.322	46,23	21.131	37,26	4.797	49,26	12.690	50,31	31.177	43,05	82.215	43,32
PSC-PSOE	717	8,96	1.160	12,41	11.291	19,91	1.382	14,19	3.157	12,52	10.150	14,01	28.466	15,00
P.P.	588	7,35	501	5,36	7.079	12,48	648	6,65	1.169	4,63	5.980	8,26	22.565	11,89
ICV-EUiA	288	3,60	503	5,38	4.274	7,54	305	3,13	1.159	4,59	3.620	5,00	12.470	6,57
ERC/ESQUERRA	606	7,58	1.347	14,41	3.887	6,85	1.200	12,32	2.434	9,65	6.857	9,47	13.360	7,04
SI	262	3,28	571	6,11	1.557	2,75	451	4,63	1.366	5,42	3.941	5,44	7.167	3,78
C's	118	1,48	69	0,74	2.165	3,82	52	0,53	186	0,74	1.322	1,83	6.016	3,17
PxC	50	0,63	154	1,65	1.253	2,21	118	1,21	614	2,43	1.462	2,02	4.499	2,37
Rl.cat	632	7,90	193	2,06	661	1,17	274	2,81	930	3,69	3.024	4,18	2.250	1,19
Eb-CenB	48	0,60	29	0,31	287	0,51	25	0,26	229	0,91	714	0,99	1.126	0,59
EV-GVE	34	0,43	49	0,52	267	0,47	18	0,18	95	0,38	445	0,61	1.031	0,54
PACMA-ANIMALISTA	10	0,13	22	0,24	377	0,66	18	0,18	60	0,24	301	0,42	836	0,44
DES DE BAIX	3	0,04	18	0,19	95	0,17	24	0,25	70	0,28	299	0,41	478	0,25
CORI	8	0,10	33	0,35	112	0,20	22	0,23	13	0,05	56	0,08	286	0,15
PIRATA.CAT	16	0,20	17	0,18	114	0,20	12	0,12	42	0,17	191	0,26	350	0,18
UPyD	9	0,11	7	0,07	85	0,15	1	0,01	4	0,02	97	0,13	224	0,12
PDLPEA	8	0,10	9	0,10	112	0,20	10	0,10	15	0,06	68	0,09	160	0,08
PCPC	2	0,03	8	0,09	53	0,09	8	0,08	12	0,05	49	0,07	187	0,10
ALTERNATIVA DE GOVERN	-	-	-	-	52	0,09	-	-	-	-	-	-	187	0,10
PFIV	1	0,01	1	0,01	11	0,02	6	0,06	22	0,09	66	0,09	80	0,04
PUM+J	1	0,01	3	0,03	45	0,08	3	0,03	-	-	-	-	122	0,06
P.O.S.I.	2	0,03	9	0,10	28	0,05	-	-	12	0,05	47	0,06	112	0,06
FE de las JONS	3	0,04	4	0,04	27	0,05	6	0,06	14	0,06	33	0,05	94	0,05
PRE-IR	3	0,04	3	0,03	20	0,04	-	-	17	0,07	54	0,07	113	0,06
PCAS	-	-	-	-	44	0,08	-	-	-	-	-	-	72	0,04
PH	0	0	-	-	22	0,04	0	0	-	-	-	-	54	0,03
UCE	1	0,01	3	0,03	62	0,11	1	0,01	0	0	8	0,01	38	0,02
PDR.CAT	6	0,08	-	-	-	-	-	-	79	0,31	232	0,32	-	-
M.S.R.	2	0,03	0	0	17	0,03	8	0,08	0	0	13	0,02	28	0,01
GN	-	-	-	-	9	0,02	-	-	-	-	-	-	33	0,02
GLBTH/TSI	11	0,14	9	0,10	-	-	-	-	18	0,07	71	0,10	-	-
PxCat	0	0	-	-	-	-	10	0,10	-	-	-	-	-	-
CDS	3	0,04	4	0,04	-	-	5	0,05	-	-	-	-	-	-
BLOC.S.C.	2	0,03	-	-	-	-	7	0,07	-	-	-	-	-	-
PAR	0	0	-	-	-	-	1	0,01	-	-	-	-	-	-
SAIN	-	-	1	0,01	-	-	-	-	-	-	-	-	-	-
ALS	-	-	2	0,02	-	-	-	-	-	-	-	-	-	-
P.J.P.	0	0	-	-	-	-	2	0,02	-	-	-	-	-	-
DW	-	-	0	0	-	-	-	-	-	-	-	-	-	-

Comarcas

Recuento Definitivo

	Montsià		Noguera		Osona		Pallars Jussà		Pallars Sobirà		Pla d'Urgell		Pla de l'Estany	
		%		%		%		%		%		%		%
Escrutado	100		100		100		100		100		100		100	
Total votantes	27.806	58,87	18.327	65,07	74.054	68,55	6.450	62,73	3.608	66,01	16.290	65,47	14.297	67,74
Abstención	19.426	41,13	9.837	34,93	33.970	31,45	3.832	37,27	1.858	33,99	8.591	34,53	6.810	32,26
Votos nulos	382	1,37	190	1,04	569	0,77	53	0,82	26	0,72	176	1,08	191	1,34
Votos en blanco	1.101	3,96	613	3,34	2.250	3,04	243	3,77	119	3,30	555	3,41	420	2,94
Votos a candidaturas	26.323	94,67	17.524	95,62	71.235	96,19	6.154	95,41	3.463	95,98	15.559	95,51	13.686	95,72
CiU	11.040	40,26	9.005	49,65	36.977	50,32	2.949	46,10	1.780	49,69	8.169	50,70	7.081	50,20
PSC-PSOE	5.411	19,73	2.376	13,10	6.653	9,05	1.284	20,07	584	16,30	2.081	12,91	1.139	8,07
P.P.	3.014	10,99	1.564	8,62	2.901	3,95	309	4,83	149	4,16	1.104	6,85	624	4,42
ICV-EUiA	1.188	4,33	587	3,24	3.300	4,49	245	3,83	192	5,36	492	3,05	690	4,89
ERC/ESQUERRA	3.243	11,83	2.128	11,73	6.918	9,41	592	9,25	401	11,19	1.560	9,68	1.845	13,08
SI	721	2,63	600	3,31	7.128	9,70	204	3,19	104	2,90	623	3,87	759	5,38
C's	271	0,99	149	0,82	661	0,90	57	0,89	25	0,70	172	1,07	82	0,58
PxC	770	2,81	312	1,72	3.292	4,48	70	1,09	23	0,64	513	3,18	239	1,69
Rl.cat	123	0,45	369	2,03	1.774	2,41	294	4,60	96	2,68	488	3,03	773	5,48
Eb-CenB	83	0,30	78	0,43	509	0,69	30	0,47	29	0,81	50	0,31	130	0,92
EV-GVE	69	0,25	41	0,23	190	0,26	18	0,28	13	0,36	43	0,27	65	0,46
PACMA-ANIMALISTA	65	0,24	41	0,23	247	0,34	17	0,27	8	0,22	45	0,28	60	0,43
DES DE BAIX	23	0,08	68	0,37	142	0,19	28	0,44	25	0,70	37	0,23	41	0,29
CORI	70	0,26	20	0,11	83	0,11	5	0,08	2	0,06	28	0,17	14	0,10
PIRATA.CAT	31	0,11	38	0,21	93	0,13	9	0,14	7	0,20	16	0,10	34	0,24
UPyD	7	0,03	7	0,04	12	0,02	2	0,03	0	0	4	0,02	1	0,01
PDLPEA	11	0,04	7	0,04	42	0,06	8	0,13	4	0,11	4	0,02	2	0,01
PCPC	38	0,14	64	0,35	34	0,05	7	0,11	2	0,06	17	0,11	6	0,04
ALTERNATIVA DE GOVERN	-	-	-	-	44	0,06	-	-	-	-	-	-	-	-
PFIV	13	0,05	5	0,03	22	0,03	0	0	1	0,03	13	0,08	12	0,09
PUM+J	16	0,06	7	0,04	25	0,03	5	0,08	6	0,17	7	0,04	-	-
P.O.S.I.	13	0,05	-	-	40	0,05	-	-	-	-	-	-	11	0,08
FE de las JONS	21	0,08	8	0,04	19	0,03	6	0,09	1	0,03	7	0,04	2	0,01
PRE-IR	17	0,06	-	-	44	0,06	-	-	-	-	-	-	6	0,04
PCAS	-	-	-	-	14	0,02	-	-	-	-	-	-	-	-
PH	-	-	3	0,02	19	0,03	0	0	0	0	0	0	-	-
UCE	9	0,03	6	0,03	10	0,01	1	0,02	0	0	15	0,09	0	0
PDR.CAT	-	-	-	-	5	0,01	-	-	-	-	-	-	52	0,37
M.S.R.	2	0,01	2	0,01	15	0,02	1	0,02	0	0	5	0,03	3	0,02
GN	-	-	-	-	22	0,03	-	-	-	-	-	-	-	-
GLBTH/TSI	20	0,07	-	-	0	0	-	-	-	-	-	-	15	0,11
PxCat	-	-	18	0,10	-	-	4	0,06	1	0,03	35	0,22	-	-
CDS	15	0,05	3	0,02	-	-	1	0,02	0	0	14	0,09	-	-
BLOC.S.C.	-	-	9	0,05	-	-	7	0,11	8	0,22	15	0,09	-	-
PAR	-	-	6	0,03	-	-	0	0	1	0,03	2	0,01	-	-
SAIN	9	0,03	-	-	-	-	-	-	-	-	-	-	-	-
ALS	6	0,02	-	-	-	-	-	-	-	-	-	-	-	-
P.J.P.	-	-	3	0,02	-	-	1	0,02	1	0,03	0	0	-	-
DW	4	0,01	-	-	-	-	-	-	-	-	-	-	-	-



Comarcas

Recuento Definitivo

	Priorat		Ribera d'Ebre		Ripollès		Segarra		Segrià		Selva		Solsonès	
		%		%		%		%		%		%		%
Escrutado	100		100		100		100		100		100		100	
Total votantes	5.352	70,39	11.208	65,35	13.828	65,92	9.039	63,29	83.031	59,62	61.937	56,27	6.500	66,16
Abstención	2.251	29,61	5.944	34,65	7.148	34,08	5.243	36,71	56.244	40,38	48.131	43,73	3.325	33,84
Votos nulos	76	1,42	216	1,93	142	1,03	112	1,24	648	0,78	556	0,90	65	1,00
Votos en blanco	202	3,77	339	3,02	443	3,20	378	4,18	2.938	3,54	1.675	2,70	189	2,91
Votos a candidaturas	5.074	94,81	10.653	95,05	13.243	95,77	8.549	94,58	79.445	95,68	59.706	96,40	6.246	96,09
CiU	2.178	41,28	4.667	42,46	6.982	51,02	4.297	48,13	36.102	43,82	26.664	43,44	3.366	52,31
PSC-PSOE	864	16,38	2.046	18,61	1.842	13,46	941	10,54	13.507	16,40	9.662	15,74	512	7,96
P.P.	267	5,06	734	6,68	658	4,81	781	8,75	11.334	13,76	6.124	9,98	364	5,66
ICV-EUiA	307	5,82	630	5,73	562	4,11	322	3,61	3.705	4,50	3.440	5,60	229	3,56
ERC/ESQUERRA	774	14,67	1.503	13,67	1.427	10,43	935	10,47	6.122	7,43	5.175	8,43	855	13,29
SI	354	6,71	487	4,43	598	4,37	435	4,87	1.682	2,04	2.416	3,94	428	6,65
C's	27	0,51	89	0,81	139	1,02	85	0,95	1.787	2,17	1.381	2,25	51	0,79
PxC	57	1,08	166	1,51	401	2,93	195	2,18	1.378	1,67	1.277	2,08	115	1,79
Rl.cat	79	1,50	83	0,76	272	1,99	277	3,10	1.428	1,73	1.699	2,77	83	1,29
Eb-CenB	25	0,47	31	0,28	91	0,66	62	0,69	490	0,59	376	0,61	142	2,21
EV-GVE	20	0,38	41	0,37	37	0,27	35	0,39	348	0,42	316	0,51	29	0,45
PACMA-ANIMALISTA	22	0,42	22	0,20	53	0,39	20	0,22	225	0,27	268	0,44	11	0,17
DES DE BAIX	13	0,25	15	0,14	13	0,09	38	0,43	175	0,21	126	0,21	14	0,22
CORI	38	0,72	28	0,25	18	0,13	8	0,09	109	0,13	74	0,12	9	0,14
PIRATA.CAT	13	0,25	34	0,31	30	0,22	18	0,20	170	0,21	92	0,15	12	0,19
UPyD	1	0,02	6	0,05	4	0,03	2	0,02	52	0,06	33	0,05	2	0,03
PDLPEA	5	0,09	8	0,07	8	0,06	6	0,07	146	0,18	78	0,13	2	0,03
PCPC	2	0,04	11	0,10	9	0,07	8	0,09	106	0,13	58	0,09	3	0,05
ALTERNATIVA DE GOVERN	-	-	-	-	-	-	-	-	-	-	0	0	-	-
PFIV	2	0,04	9	0,08	10	0,07	4	0,04	62	0,08	62	0,10	5	0,08
PUM+J	1	0,02	4	0,04	-	-	2	0,02	60	0,07	0	0	3	0,05
P.O.S.I.	5	0,09	9	0,08	13	0,09	-	-	-	-	53	0,09	-	-
FE de las JONS	5	0,09	7	0,06	3	0,02	4	0,04	47	0,06	36	0,06	1	0,02
PRE-IR	6	0,11	12	0,11	7	0,05	-	-	-	-	47	0,08	-	-
PCAS	-	-	-	-	-	-	-	-	-	-	0	0	-	-
PH	-	-	-	-	-	-	1	0,01	37	0,04	0	0	1	0,02
UCE	0	0	2	0,02	1	0,01	2	0,02	19	0,02	15	0,02	1	0,02
PDR.CAT	-	-	-	-	55	0,40	-	-	-	-	155	0,25	-	-
M.S.R.	1	0,02	1	0,01	3	0,02	8	0,09	15	0,02	16	0,03	0	0
GN	-	-	-	-	-	-	-	-	-	-	0	0	-	-
GLBTH/TSI	3	0,06	3	0,03	7	0,05	-	-	-	-	63	0,10	-	-
PxCat	-	-	-	-	-	-	48	0,54	148	0,18	-	-	5	0,08
CDS	0	0	3	0,03	-	-	1	0,01	16	0,02	-	-	1	0,02
BLOC.S.C.	-	-	-	-	-	-	8	0,09	86	0,10	-	-	0	0
PAR	-	-	-	-	-	-	3	0,03	65	0,08	-	-	1	0,02
SAIN	3	0,06	1	0,01	-	-	-	-	-	-	-	-	-	-
ALS	1	0,02	0	0	-	-	-	-	-	-	-	-	-	-
P.J.P.	-	-	-	-	-	-	3	0,03	24	0,03	-	-	1	0,02
DW	1	0,02	1	0,01	-	-	-	-	-	-	-	-	-	-



Comarcas

Recuento Definitivo

	Tarragonès		Terra Alta		Urgell		Val d'Aran		Vallès Occidental		Vallès Oriental	
	%		%		%		%		%		%	
	100		100		100		100		100		100	
Escrutado												
Total votantes	90.928	55,84	6.673	69,37	15.930	63,23	3.735	56,42	373.787	59,36	171.386	60,52
Abstención	71.905	44,16	2.947	30,63	9.262	36,77	2.885	43,58	255.955	40,64	111.794	39,48
Votos nulos	667	0,73	86	1,29	157	0,99	25	0,67	2.208	0,59	1.065	0,62
Votos en blanco	2.197	2,42	162	2,43	650	4,08	128	3,43	10.483	2,80	5.018	2,93
Votos a candidaturas	88.064	96,85	6.425	96,28	15.123	94,93	3.582	95,90	361.096	96,61	165.303	96,45
CiU	32.295	35,78	2.978	45,21	7.654	48,53	1.622	43,72	137.583	37,03	67.896	39,86
PSC-PSOE	16.952	18,78	1.321	20,05	1.758	11,15	913	24,61	71.727	19,30	29.732	17,46
P.P.	16.469	18,25	751	11,40	1.170	7,42	585	15,77	45.407	12,22	18.941	11,12
ICV-EUiA	4.899	5,43	187	2,84	572	3,63	115	3,10	33.044	8,89	13.115	7,70
ERC/ESQUERRA	5.384	5,96	708	10,75	1.657	10,51	115	3,10	22.056	5,94	11.230	6,59
SI	2.464	2,73	142	2,16	704	4,46	27	0,73	10.131	2,73	6.437	3,78
C's	3.951	4,38	53	0,80	144	0,91	86	2,32	15.544	4,18	6.376	3,74
PxC	1.906	2,11	100	1,52	433	2,75	21	0,57	9.691	2,61	4.903	2,88
Rl.cat	676	0,75	51	0,77	665	4,22	10	0,27	3.615	0,97	1.831	1,08
Eb-CenB	469	0,52	27	0,41	53	0,34	6	0,16	2.048	0,55	929	0,55
EV-GVE	523	0,58	14	0,21	40	0,25	20	0,54	2.160	0,58	902	0,53
PACMA-ANIMALISTA	334	0,37	11	0,17	40	0,25	7	0,19	1.845	0,50	714	0,42
DES DE BAIX	130	0,14	3	0,05	47	0,30	8	0,22	940	0,25	367	0,22
CORI	433	0,48	30	0,46	26	0,16	6	0,16	651	0,18	276	0,16
PIRATA.CAT	174	0,19	5	0,08	24	0,15	10	0,27	831	0,22	311	0,18
UPyD	234	0,26	1	0,02	7	0,04	2	0,05	773	0,21	189	0,11
PDLPEA	79	0,09	1	0,02	12	0,08	0	0	389	0,10	125	0,07
PCPC	85	0,09	9	0,14	19	0,12	0	0	361	0,10	142	0,08
ALTERNATIVA DE GOVERN	-	-	-	-	-	-	-	-	361	0,10	218	0,13
PFIV	99	0,11	2	0,03	7	0,04	3	0,08	403	0,11	94	0,06
PUM+J	75	0,08	4	0,06	3	0,02	8	0,22	259	0,07	127	0,07
P.O.S.I.	90	0,10	2	0,03	-	-	-	-	236	0,06	87	0,05
FE de las JONS	89	0,10	5	0,08	5	0,03	1	0,03	276	0,07	96	0,06
PRE-IR	50	0,06	6	0,09	-	-	-	-	181	0,05	56	0,03
PCAS	-	-	-	-	-	-	-	-	173	0,05	76	0,04
PH	-	-	-	-	4	0,03	0	0	105	0,03	42	0,02
UCE	20	0,02	3	0,05	0	0	0	0	104	0,03	34	0,02
PDR.CAT	-	-	-	-	-	-	-	-	-	-	-	-
M.S.R.	23	0,03	1	0,02	5	0,03	0	0	99	0,03	20	0,01
GN	-	-	-	-	-	-	-	-	103	0,03	37	0,02
GLBTH/TSI	48	0,05	4	0,06	-	-	-	-	-	-	-	-
PxCat	-	-	-	-	33	0,21	1	0,03	-	-	-	-
CDS	66	0,07	0	0	6	0,04	5	0,13	-	-	-	-
BLOC.S.C.	-	-	-	-	32	0,20	2	0,05	-	-	-	-
PAR	-	-	-	-	1	0,01	1	0,03	-	-	-	-
SAIN	16	0,02	2	0,03	-	-	-	-	-	-	-	-
ALS	15	0,02	2	0,03	-	-	-	-	-	-	-	-
P.J.P.	-	-	-	-	2	0,01	8	0,22	-	-	-	-
DW	16	0,02	2	0,03	-	-	-	-	-	-	-	-



Municipios de Barcelona

Recuento Definitivo

	Residentes ausentes		Abrera		Aguilar de Segarra		Aiguafreda		Alella		Alpens		Ametlla del Vallès, I'	
		%		%		%		%		%		%		%
Escrutado	100		100		100		100		100		100		100	
Total votantes	14.503	14,13	4.942	59,04	147	72,41	1.333	70,34	4.812	68,83	194	84,35	3.896	67,24
Abstención	88.152	85,87	3.428	40,96	56	27,59	562	29,66	2.179	31,17	36	15,65	1.898	32,76
Votos nulos	80	0,55	34	0,69	2	1,36	14	1,05	37	0,77	2	1,03	24	0,62
Votos en blanco	129	0,89	155	3,14	1	0,68	45	3,38	125	2,60	11	5,67	115	2,95
Votos a candidaturas	14.294	98,56	4.753	96,17	144	97,96	1.274	95,57	4.650	96,63	181	93,30	3.757	96,43
CIU	3.691	25,59	1.434	29,22	85	58,62	684	51,86	2.416	50,60	105	54,69	1.939	50,08
PSC	4.114	28,52	1.161	23,66	4	2,76	158	11,98	472	9,88	4	2,08	337	8,70
P.P.	2.248	15,59	730	14,87	9	6,21	75	5,69	592	12,40	3	1,56	355	9,17
ICV-EUiA	811	5,62	418	8,52	9	6,21	59	4,47	245	5,13	12	6,25	251	6,48
Esquerra	807	5,60	261	5,32	8	5,52	113	8,57	372	7,79	25	13,02	278	7,18
C's	230	1,59	208	4,24	0	0	13	0,99	138	2,89	0	0	121	3,13
SI	602	4,17	79	1,61	9	6,21	64	4,85	173	3,62	18	9,38	250	6,46
PxC	37	0,26	239	4,87	5	3,45	46	3,49	46	0,96	1	0,52	53	1,37
Ri.cat	115	0,80	27	0,55	9	6,21	14	1,06	58	1,21	8	4,17	65	1,68
Eb-CenB	32	0,22	33	0,67	0	0	13	0,99	35	0,73	4	2,08	36	0,93
EV-GVE	261	1,81	50	1,02	0	0	5	0,38	23	0,48	0	0	15	0,39
PACMA-ANIMALISTA	413	2,86	26	0,53	3	2,07	2	0,15	24	0,50	0	0	9	0,23
DES DE BAIX	26	0,18	12	0,24	3	2,07	0	0	10	0,21	1	0,52	8	0,21
PIRATA.CAT	45	0,31	11	0,22	0	0	1	0,08	8	0,17	0	0	10	0,26
UPyD	100	0,69	9	0,18	0	0	0	0	1	0,02	0	0	4	0,10
CORI	14	0,10	9	0,18	0	0	7	0,53	12	0,25	0	0	5	0,13
PDLPEA	113	0,78	6	0,12	0	0	3	0,23	5	0,10	0	0	2	0,05
PCPC	54	0,37	8	0,16	0	0	0	0	1	0,02	0	0	2	0,05
ALTERNATIVA DE GOVERN	17	0,12	4	0,08	0	0	9	0,68	6	0,13	0	0	7	0,18
PUM+J	112	0,78	6	0,12	0	0	2	0,15	3	0,06	0	0	3	0,08
PFIV	104	0,72	0	0	0	0	2	0,15	1	0,02	0	0	3	0,08
P.O.S.I.	80	0,55	6	0,12	0	0	0	0	1	0,02	0	0	0	0
FE de las JONS	32	0,22	3	0,06	0	0	1	0,08	2	0,04	0	0	3	0,08
PRE-IR	26	0,18	4	0,08	0	0	2	0,15	0	0	0	0	0	0
PCAS	66	0,46	6	0,12	0	0	0	0	0	0	0	0	0	0
PH	55	0,38	0	0	0	0	1	0,08	1	0,02	0	0	1	0,03
U.C.E.	27	0,19	2	0,04	0	0	0	0	3	0,06	0	0	0	0
GN	35	0,24	1	0,02	0	0	0	0	0	0	0	0	0	0
M.S.R.	27	0,19	0	0	0	0	0	0	2	0,04	0	0	0	0

	Arenys de Mar		Arenys de Munt		Argençola		Argentona		Artés		Avià		Avinyó	
		%		%		%		%		%		%		%
Escrutado	100		100		100		100		100		100		100	
Total votantes	6.749	62,03	4.130	65,85	114	60,64	5.756	64,74	2.618	63,48	1.192	68,43	1.261	73,66
Abstención	4.131	37,97	2.142	34,15	74	39,36	3.135	35,26	1.506	36,52	550	31,57	451	26,34
Votos nulos	55	0,81	49	1,19	1	0,88	30	0,52	24	0,92	12	1,01	1	0,08
Votos en blanco	166	2,46	111	2,69	8	7,02	136	2,36	50	1,91	49	4,11	38	3,01
Votos a candidaturas	6.528	96,73	3.970	96,12	105	92,10	5.590	97,12	2.544	97,17	1.131	94,88	1.222	96,91
CIU	3.093	46,21	1.901	46,58	49	43,36	2.786	48,66	1.151	44,37	602	51,02	778	61,75
PSC	895	13,37	392	9,61	3	2,65	628	10,97	310	11,95	75	6,36	77	6,11
P.P.	703	10,50	265	6,49	9	7,96	619	10,81	147	5,67	23	1,95	38	3,02
ICV-EUiA	407	6,08	236	5,78	11	9,73	397	6,93	142	5,47	41	3,47	34	2,70
Esquerra	523	7,81	492	12,06	22	19,47	395	6,90	320	12,34	133	11,27	179	14,21
C's	138	2,06	65	1,59	1	0,88	136	2,38	56	2,16	14	1,19	3	0,24
SI	372	5,56	310	7,60	7	6,19	279	4,87	203	7,83	170	14,41	83	6,59
PxC	131	1,96	99	2,43	1	0,88	99	1,73	126	4,86	24	2,03	11	0,87
Ri.cat	131	1,96	99	2,43	0	0	82	1,43	19	0,73	25	2,12	7	0,56
Eb-CenB	18	0,27	14	0,34	1	0,88	30	0,52	18	0,69	10	0,85	3	0,24
EV-GVE	27	0,40	16	0,39	1	0,88	42	0,73	8	0,31	2	0,17	0	0
PACMA-ANIMALISTA	23	0,34	24	0,59	0	0	18	0,31	8	0,31	3	0,25	0	0
DES DE BAIX	10	0,15	16	0,39	0	0	23	0,40	8	0,31	0	0	4	0,32
PIRATA.CAT	11	0,16	14	0,34	0	0	13	0,23	5	0,19	1	0,08	2	0,16
UPyD	6	0,09	0	0	0	0	3	0,05	1	0,04	0	0	1	0,08
CORI	8	0,12	11	0,27	0	0	10	0,17	8	0,31	3	0,25	0	0
PDLPEA	5	0,07	6	0,15	0	0	2	0,03	4	0,15	1	0,08	0	0
PCPC	4	0,06	3	0,07	0	0	1	0,02	1	0,04	1	0,08	0	0
ALTERNATIVA DE GOVERN	8	0,12	3	0,07	0	0	1	0,02	2	0,08	0	0	0	0
PUM+J	4	0,06	3	0,07	0	0	1	0,02	0	0	0	0	0	0
PFIV	1	0,01	0	0	0	0	4	0,07	0	0	0	0	0	0
P.O.S.I.	1	0,01	0	0	0	0	5	0,09	2	0,08	2	0,17	0	0
FE de las JONS	0	0	0	0	0	0	3	0,05	0	0	0	0	0	0
PRE-IR	4	0,06	0	0	0	0	3	0,05	1	0,04	0	0	0	0
PCAS	1	0,01	1	0,02	0	0	2	0,03	0	0	1	0,08	0	0
PH	1	0,01	0	0	0	0	5	0,09	1	0,04	0	0	2	0,16
U.C.E.	2	0,03	0	0	0	0	1	0,02	0	0	0	0	0	0
GN	0	0	0	0	0	0	2	0,03	1	0,04	0	0	0	0
M.S.R.	1	0,01	0	0	0	0	0	0	2	0,08	0	0	0	0



Municipios de Barcelona

Recuento Definitivo

	Capellades	Capolat	Cardedeu	Cardona	Carme	Casseres	Castell de l'Areny
	%	%	%	%	%	%	%
Escrutado	100	100	100	100	100	100	100
Total votantes	2.555 59,81	44 65,67	8.026 64,77	2.404 57,62	429 67,88	901 67,64	44 74,58
Abstención	1.717 40,19	23 34,33	4.366 35,23	1.768 42,38	203 32,12	431 32,36	15 25,42
Votos nulos	8 0,31	0 0	43 0,54	34 1,41	5 1,17	15 1,66	0 0
Votos en blanco	61 2,39	2 4,55	266 3,31	66 2,75	18 4,20	36 4,00	0 0
Votos a candidaturas	2.486 97,30	42 95,45	7.717 96,15	2.304 95,84	406 94,63	850 94,34	44 100
CIU	1.097 43,07	22 50,00	3.376 42,29	1.152 48,61	203 47,88	514 58,01	22 50,00
PSC	434 17,04	2 4,55	1.083 13,57	406 17,13	50 11,79	54 6,09	6 13,64
P.P.	214 8,40	1 2,27	698 8,74	182 7,68	25 5,90	26 2,93	0 0
ICV-EUiA	176 6,91	3 6,82	654 8,19	73 3,08	20 4,72	33 3,72	4 9,09
Esquerra	223 8,76	1 2,27	626 7,84	189 7,97	67 15,80	90 10,16	5 11,36
C's	55 2,16	0 0	274 3,43	64 2,70	7 1,65	2 0,23	0 0
SI	106 4,16	4 9,09	413 5,17	94 3,97	18 4,25	76 8,58	2 4,55
PxC	62 2,43	0 0	171 2,14	81 3,42	6 1,42	25 2,82	1 2,27
Ri.cat	26 1,02	8 18,18	146 1,83	8 0,34	5 1,18	22 2,48	1 2,27
Eb-CenB	11 0,43	0 0	52 0,65	14 0,59	0 0	5 0,56	2 4,55
EV-GVE	17 0,67	1 2,27	37 0,46	5 0,21	0 0	1 0,11	0 0
PACMA-ANIMALISTA	22 0,86	0 0	49 0,61	7 0,30	0 0	1 0,11	0 0
DES DE BAIX	14 0,55	0 0	52 0,65	9 0,38	0 0	0 0	0 0
PIRATA.CAT	4 0,16	0 0	15 0,19	1 0,04	3 0,71	0 0	1 2,27
UPyD	1 0,04	0 0	6 0,08	1 0,04	0 0	0 0	0 0
CORI	7 0,27	0 0	10 0,13	4 0,17	2 0,47	1 0,11	0 0
PDLPEA	2 0,08	0 0	10 0,13	0 0	0 0	0 0	0 0
PCPC	3 0,12	0 0	7 0,09	1 0,04	0 0	0 0	0 0
ALTERNATIVA DE GOVERN	0 0	0 0	6 0,08	0 0	0 0	0 0	0 0
PUM+J	2 0,08	0 0	8 0,10	1 0,04	0 0	0 0	0 0
PFIV	0 0	0 0	7 0,09	0 0	0 0	0 0	0 0
P.O.S.I.	3 0,12	0 0	2 0,03	1 0,04	0 0	0 0	0 0
FE de las JONS	2 0,08	0 0	2 0,03	4 0,17	0 0	0 0	0 0
PRE-IR	3 0,12	0 0	1 0,01	0 0	0 0	0 0	0 0
PCAS	1 0,04	0 0	4 0,05	3 0,13	0 0	0 0	0 0
PH	0 0	0 0	3 0,04	1 0,04	0 0	0 0	0 0
U.C.E.	0 0	0 0	0 0	0 0	0 0	0 0	0 0
GN	1 0,04	0 0	3 0,04	1 0,04	0 0	0 0	0 0
M.S.R.	0 0	0 0	2 0,03	2 0,08	0 0	0 0	0 0

	Castellar de n'Hug	Castellar del Riu	Castellar del Vallès	Castellbell i el Vilar	Castellbisbal	Castellcir	Castelldefels
	%	%	%	%	%	%	%
Escrutado	100	100	100	100	100	100	100
Total votantes	107 70,86	92 67,65	10.951 63,51	1.595 55,15	5.308 61,01	317 66,46	22.615 58,06
Abstención	44 29,14	44 32,35	6.291 36,49	1.297 44,85	3.392 38,99	160 33,54	16.339 41,94
Votos nulos	2 1,87	0 0	47 0,43	4 0,25	25 0,47	1 0,32	72 0,32
Votos en blanco	1 0,93	2 2,17	326 2,98	31 1,94	144 2,71	9 2,84	690 3,05
Votos a candidaturas	104 97,20	90 97,83	10.578 96,59	1.560 97,81	5.139 96,82	307 96,84	21.853 96,63
CIU	78 74,29	57 61,96	4.429 40,62	702 44,12	2.020 38,24	146 46,20	7.909 35,08
PSC	3 2,86	4 4,35	1.896 17,39	334 20,99	930 17,60	31 9,81	4.034 17,89
P.P.	2 1,90	2 2,17	972 8,91	132 8,30	724 13,70	16 5,06	4.237 18,80
ICV-EUiA	0 0	3 3,26	825 7,57	63 3,96	384 7,27	22 6,96	1.690 7,50
Esquerra	9 8,57	10 10,87	843 7,73	144 9,05	321 6,08	52 16,46	962 4,27
C's	0 0	0 0	336 3,08	32 2,01	215 4,07	5 1,58	1.404 6,23
SI	5 4,76	8 8,70	538 4,93	64 4,02	213 4,03	13 4,11	378 1,68
PxC	2 1,90	0 0	229 2,10	43 2,70	141 2,67	10 3,16	507 2,25
Ri.cat	3 2,86	3 3,26	169 1,55	11 0,69	41 0,78	4 1,27	84 0,37
Eb-CenB	1 0,95	2 2,17	80 0,73	6 0,38	32 0,61	1 0,32	106 0,47
EV-GVE	0 0	0 0	53 0,49	2 0,13	25 0,47	0 0	109 0,48
PACMA-ANIMALISTA	0 0	1 1,09	57 0,52	6 0,38	22 0,42	3 0,95	105 0,47
DES DE BAIX	0 0	0 0	21 0,19	3 0,19	5 0,09	1 0,32	14 0,06
PIRATA.CAT	0 0	0 0	21 0,19	6 0,38	13 0,25	2 0,63	39 0,17
UPyD	0 0	0 0	12 0,11	2 0,13	12 0,23	0 0	83 0,37
CORI	0 0	0 0	29 0,27	3 0,19	10 0,19	0 0	25 0,11
PDLPEA	0 0	0 0	4 0,04	0 0	9 0,17	0 0	21 0,09
PCPC	0 0	0 0	10 0,09	0 0	0 0	0 0	29 0,13
ALTERNATIVA DE GOVERN	0 0	0 0	10 0,09	0 0	4 0,08	1 0,32	25 0,11
PUM+J	0 0	0 0	6 0,06	0 0	1 0,02	0 0	16 0,07
PFIV	0 0	0 0	7 0,06	0 0	4 0,08	0 0	9 0,04
P.O.S.I.	0 0	0 0	8 0,07	0 0	1 0,02	0 0	16 0,07
FE de las JONS	1 0,95	0 0	6 0,06	3 0,19	1 0,02	0 0	14 0,06
PRE-IR	0 0	0 0	5 0,05	0 0	0 0	0 0	7 0,03
PCAS	0 0	0 0	1 0,01	0 0	5 0,09	0 0	4 0,02
PH	0 0	0 0	2 0,02	1 0,06	5 0,09	0 0	11 0,05
U.C.E.	0 0	0 0	0 0	1 0,06	1 0,02	0 0	5 0,02
GN	0 0	0 0	3 0,03	2 0,13	0 0	0 0	6 0,03
M.S.R.	0 0	0 0	6 0,06	0 0	0 0	0 0	4 0,02



Municipios de Barcelona

Recuento Definitivo

	Castellet i la Gornal %	Castellfollit de Riubregós %	Castellfollit del Boix %	Castellgalí %	Castellnou de Bages %	Castelloí %	Castellterçol %
Escrutado	100	100	100	100	100	100	100
Total votantes	936 54,96	120 68,97	198 62,07	831 57,75	560 66,91	334 81,66	1.313 72,70
Abstención	767 45,04	54 31,03	121 37,93	608 42,25	277 33,09	75 18,34	493 27,30
Votos nulos	9 0,96	0 0	2 1,01	9 1,08	3 0,54	0 0	24 1,83
Votos en blanco	16 1,71	0 0	10 5,05	18 2,17	12 2,14	7 2,10	27 2,06
Votos a candidaturas	911 97,33	120 100	186 93,94	804 96,75	545 97,32	327 97,90	1.262 96,11
CIU	319 34,41	90 75,00	106 54,08	316 38,44	228 40,93	188 56,29	625 48,49
PSC	225 24,27	6 5,00	15 7,65	163 19,83	72 12,93	15 4,49	138 10,71
P.P.	99 10,68	7 5,83	5 2,55	81 9,85	58 10,41	13 3,89	59 4,58
ICV-EUiA	69 7,44	1 0,83	13 6,63	57 6,93	31 5,57	15 4,49	72 5,59
Esquerra	75 8,09	5 4,17	25 12,76	57 6,93	79 14,18	43 12,87	162 12,57
C's	29 3,13	0 0	1 0,51	35 4,26	19 3,41	7 2,10	10 0,78
SI	31 3,34	3 2,50	13 6,63	31 3,77	25 4,49	23 6,89	103 7,99
PxC	43 4,64	0 0	2 1,02	42 5,11	9 1,62	4 1,20	32 2,48
Ri.cat	6 0,65	3 2,50	0 0	1 0,12	2 0,36	14 4,19	23 1,78
Eb-CenB	1 0,11	3 2,50	0 0	3 0,36	1 0,18	2 0,60	11 0,85
EV-GVE	4 0,43	0 0	0 0	4 0,49	6 1,08	1 0,30	5 0,39
PACMA-ANIMALISTA	0 0	0 0	2 1,02	1 0,12	2 0,36	0 0	8 0,62
DES DE BAIX	0 0	0 0	0 0	2 0,24	6 1,08	0 0	3 0,23
PIRATA.CAT	1 0,11	2 1,67	0 0	1 0,12	2 0,36	0 0	3 0,23
UPyD	1 0,11	0 0	1 0,51	0 0	0 0	1 0,30	0 0
CORI	6 0,65	0 0	1 0,51	2 0,24	0 0	1 0,30	1 0,08
PDLPEA	0 0	0 0	0 0	0 0	0 0	0 0	1 0,08
PCPC	0 0	0 0	0 0	0 0	0 0	0 0	0 0
ALTERNATIVA DE GOVERN	1 0,11	0 0	0 0	0 0	2 0,36	0 0	1 0,08
PUM+J	0 0	0 0	0 0	1 0,12	1 0,18	0 0	0 0
PFIV	0 0	0 0	0 0	0 0	0 0	0 0	3 0,23
P.O.S.I.	0 0	0 0	0 0	0 0	0 0	0 0	1 0,08
FE de las JONS	0 0	0 0	0 0	1 0,12	0 0	0 0	1 0,08
PRE-IR	1 0,11	0 0	0 0	5 0,61	0 0	0 0	0 0
PCAS	0 0	0 0	0 0	0 0	0 0	0 0	0 0
PH	0 0	0 0	0 0	0 0	0 0	0 0	0 0
U.C.E.	0 0	0 0	0 0	1 0,12	0 0	0 0	0 0
GN	0 0	0 0	2 1,02	0 0	0 0	0 0	0 0
M.S.R.	0 0	0 0	0 0	0 0	2 0,36	0 0	0 0

	Castellví de la Marca %	Castellví de Rosanes %	Centelles %	Cercs %	Cerdanyola del Vallès %	Cervelló %	Collbató %
Escrutado	100	100	100	100	100	100	100
Total votantes	789 65,05	866 67,82	3.685 65,15	742 67,09	25.709 59,88	3.839 59,36	1.903 64,25
Abstención	424 34,95	411 32,18	1.971 34,85	364 32,91	17.223 40,12	2.628 40,64	1.059 35,75
Votos nulos	8 1,01	4 0,46	26 0,71	10 1,35	187 0,73	14 0,36	13 0,68
Votos en blanco	24 3,04	17 1,96	124 3,36	33 4,45	842 3,28	92 2,40	45 2,36
Votos a candidaturas	757 95,95	845 97,58	3.535 95,93	699 94,20	24.680 95,99	3.733 97,24	1.845 96,96
CIU	434 55,57	330 38,28	1.891 51,68	333 45,49	7.782 30,49	1.695 44,31	849 44,92
PSC	89 11,40	138 16,01	425 11,62	149 20,36	5.577 21,85	552 14,43	253 13,39
P.P.	37 4,74	102 11,83	177 4,84	33 4,51	3.751 14,70	487 12,73	204 10,79
ICV-EUiA	37 4,74	71 8,24	217 5,93	22 3,01	2.777 10,88	281 7,35	116 6,14
Esquerra	61 7,81	88 10,21	333 9,10	64 8,74	1.374 5,38	236 6,17	158 8,36
C's	9 1,15	47 5,45	46 1,26	5 0,68	1.297 5,08	140 3,66	64 3,39
SI	53 6,79	15 1,74	202 5,52	53 7,24	558 2,19	100 2,61	69 3,65
PxC	9 1,15	20 2,32	86 2,35	25 3,42	445 1,74	94 2,46	48 2,54
Ri.cat	11 1,41	11 1,28	67 1,83	3 0,41	160 0,63	37 0,97	20 1,06
Eb-CenB	2 0,26	2 0,23	22 0,60	0 0	169 0,66	31 0,81	10 0,53
EV-GVE	3 0,38	4 0,46	10 0,27	4 0,55	129 0,51	18 0,47	8 0,42
PACMA-ANIMALISTA	4 0,51	7 0,81	13 0,36	4 0,55	161 0,63	24 0,63	12 0,63
DES DE BAIX	2 0,26	1 0,12	7 0,19	1 0,14	79 0,31	5 0,13	8 0,42
PIRATA.CAT	1 0,13	1 0,12	6 0,16	0 0	61 0,24	5 0,13	7 0,37
UPyD	0 0	0 0	1 0,03	0 0	71 0,28	4 0,10	3 0,16
CORI	5 0,64	5 0,58	11 0,30	1 0,14	47 0,18	3 0,08	6 0,32
PDLPEA	0 0	0 0	4 0,11	0 0	36 0,14	3 0,08	0 0
PCPC	0 0	0 0	1 0,03	0 0	36 0,14	4 0,10	2 0,11
ALTERNATIVA DE GOVERN	0 0	0 0	2 0,05	1 0,14	28 0,11	4 0,10	0 0
PUM+J	0 0	2 0,23	4 0,11	0 0	22 0,09	1 0,03	1 0,05
PFIV	0 0	0 0	2 0,05	0 0	22 0,09	1 0,03	0 0
P.O.S.I.	0 0	0 0	1 0,03	0 0	14 0,05	0 0	1 0,05
FE de las JONS	0 0	1 0,12	2 0,05	1 0,14	21 0,08	2 0,05	1 0,05
PRE-IR	0 0	0 0	2 0,05	0 0	13 0,05	2 0,05	0 0
PCAS	0 0	0 0	0 0	0 0	11 0,04	0 0	1 0,05
PH	0 0	0 0	2 0,05	0 0	7 0,03	0 0	0 0
U.C.E.	0 0	0 0	0 0	0 0	17 0,07	0 0	0 0
GN	0 0	0 0	0 0	0 0	5 0,02	1 0,03	4 0,21
M.S.R.	0 0	0 0	1 0,03	0 0	10 0,04	3 0,08	0 0

Municipios de Barcelona

Recuento Definitivo

	Collsuspina	Copons	Corbera de Llobregat	Cornellà de Llobregat	Cubelles	Dosrius	Esparreguera
	%	%	%	%	%	%	%
Escrutado	100	100	100	100	100	100	100
Total votantes	204 74,18	156 64,20	5.398 55,58	34.357 57,55	5.441 53,77	2.180 57,02	8.844 55,65
Abstención	71 25,82	87 35,80	4.314 44,42	25.345 42,45	4.678 46,23	1.643 42,98	7.048 44,35
Votos nulos	1 0,49	4 2,56	18 0,33	168 0,49	33 0,61	13 0,60	62 0,70
Votos en blanco	10 4,90	4 2,56	179 3,32	972 2,83	142 2,61	53 2,43	271 3,06
Votos a candidaturas	193 94,61	148 94,88	5.201 96,35	33.217 96,68	5.266 96,78	2.114 96,97	8.511 96,24
CIU	106 52,22	76 50,00	2.309 42,92	7.462 21,83	2.006 37,09	964 44,49	3.281 37,36
PSC	15 7,39	16 10,53	755 14,03	11.245 32,89	1.018 18,82	338 15,60	1.603 18,25
P.P.	8 3,94	5 3,29	619 11,51	5.261 15,39	821 15,18	289 13,34	1.031 11,74
ICV-EUiA	9 4,43	12 7,89	378 7,03	3.462 10,13	435 8,04	125 5,77	682 7,77
Esquerra	25 12,32	13 8,55	444 8,25	1.397 4,09	313 5,79	146 6,74	621 7,07
C's	0 0	0 0	231 4,29	1.822 5,33	245 4,53	66 3,05	318 3,62
SI	16 7,88	14 9,21	165 3,07	302 0,88	116 2,14	74 3,41	202 2,30
PxC	4 1,97	4 2,63	95 1,77	980 2,87	129 2,39	35 1,62	379 4,32
Ri.cat	8 3,94	1 0,66	37 0,69	144 0,42	37 0,68	18 0,83	120 1,37
Eb-CenB	1 0,49	2 1,32	40 0,74	136 0,40	30 0,55	14 0,65	37 0,42
EV-GVE	1 0,49	0 0	31 0,58	241 0,70	32 0,59	7 0,32	61 0,69
PACMA-ANIMALISTA	0 0	1 0,66	29 0,54	151 0,44	27 0,50	12 0,55	50 0,57
DES DE BAIX	0 0	2 1,32	7 0,13	109 0,32	2 0,04	5 0,23	13 0,15
PIRATA.CAT	0 0	1 0,66	9 0,17	61 0,18	15 0,28	5 0,23	16 0,18
UPyD	0 0	0 0	14 0,26	100 0,29	4 0,07	1 0,05	11 0,13
CORI	0 0	1 0,66	4 0,07	60 0,18	2 0,04	0 0	24 0,27
PDLPEA	0 0	0 0	3 0,06	22 0,06	2 0,04	1 0,05	4 0,05
PCPC	0 0	0 0	4 0,07	51 0,15	10 0,18	2 0,09	8 0,09
ALTERNATIVA DE GOVERN	0 0	0 0	3 0,06	21 0,06	1 0,02	2 0,09	5 0,06
PUM+J	0 0	0 0	4 0,07	27 0,08	7 0,13	2 0,09	3 0,03
PFIV	0 0	0 0	4 0,07	25 0,07	1 0,02	1 0,05	1 0,01
P.O.S.I.	0 0	0 0	4 0,07	43 0,13	1 0,02	2 0,09	8 0,09
FE de las JONS	0 0	0 0	3 0,06	19 0,06	2 0,04	1 0,05	5 0,06
PRE-IR	0 0	0 0	4 0,07	13 0,04	0 0	1 0,05	7 0,08
PCAS	0 0	0 0	1 0,02	12 0,04	3 0,06	0 0	7 0,08
PH	0 0	0 0	0 0	15 0,04	2 0,04	1 0,05	2 0,02
U.C.E.	0 0	0 0	2 0,04	22 0,06	1 0,02	0 0	4 0,05
GN	0 0	0 0	0 0	6 0,02	1 0,02	0 0	6 0,07
M.S.R.	0 0	0 0	2 0,04	8 0,02	3 0,06	2 0,09	2 0,02

	Esplugues de Llobregat	Espunyola, I'	Estany, I'	Figaró-Montmany	Fígols	Fogars de la Selva	Fogars de Montclús
	%	%	%	%	%	%	%
Escrutado	100	100	100	100	100	100	100
Total votantes	21.074 62,02	168 75,68	272 82,67	488 64,13	37 82,22	608 52,92	244 73,72
Abstención	12.905 37,98	54 24,32	57 17,33	273 35,87	8 17,78	541 47,08	87 26,28
Votos nulos	114 0,54	0 0	1 0,37	8 1,64	0 0	2 0,33	4 1,64
Votos en blanco	611 2,90	4 2,38	12 4,41	8 1,64	0 0	16 2,63	8 3,28
Votos a candidaturas	20.349 96,56	164 97,62	259 95,22	472 96,72	37 100	590 97,04	232 95,08
CIU	6.180 29,48	103 61,31	147 54,24	251 52,29	19 51,35	232 38,28	125 52,08
PSC	5.372 25,63	12 7,14	20 7,38	40 8,33	6 16,22	129 21,29	11 4,58
P.P.	3.603 17,19	6 3,57	4 1,48	23 4,79	4 10,81	78 12,87	13 5,42
ICV-EUiA	1.651 7,88	5 2,98	8 2,95	31 6,46	0 0	24 3,96	10 4,17
Esquerra	937 4,47	13 7,74	60 22,14	46 9,58	4 10,81	43 7,10	20 8,33
C's	1.024 4,89	0 0	0 0	8 1,67	0 0	24 3,96	2 0,83
SI	319 1,52	12 7,14	14 5,17	31 6,46	3 8,11	17 2,81	26 10,83
PxC	469 2,24	5 2,98	2 0,74	6 1,25	0 0	27 4,46	3 1,25
Ri.cat	101 0,48	6 3,57	3 1,11	14 2,92	0 0	5 0,83	7 2,92
Eb-CenB	145 0,69	2 1,19	0 0	5 1,04	0 0	1 0,17	5 2,08
EV-GVE	103 0,49	0 0	0 0	2 0,42	0 0	1 0,17	2 0,83
PACMA-ANIMALISTA	103 0,49	0 0	0 0	0 0	0 0	4 0,66	0 0
DES DE BAIX	31 0,15	0 0	1 0,37	2 0,42	1 2,70	1 0,17	7 2,92
PIRATA.CAT	54 0,26	0 0	0 0	0 0	0 0	0 0	0 0
UPyD	51 0,24	0 0	0 0	4 0,83	0 0	0 0	1 0,42
CORI	46 0,22	0 0	0 0	1 0,21	0 0	1 0,17	0 0
PDLPEA	23 0,11	0 0	0 0	1 0,21	0 0	2 0,33	0 0
PCPC	11 0,05	0 0	0 0	1 0,21	0 0	0 0	0 0
ALTERNATIVA DE GOVERN	31 0,15	0 0	0 0	0 0	0 0	0 0	0 0
PUM+J	8 0,04	0 0	0 0	0 0	0 0	0 0	0 0
PFIV	11 0,05	0 0	0 0	2 0,42	0 0	0 0	0 0
P.O.S.I.	13 0,06	0 0	0 0	0 0	0 0	0 0	0 0
FE de las JONS	10 0,05	0 0	0 0	0 0	0 0	0 0	0 0
PRE-IR	11 0,05	0 0	0 0	3 0,63	0 0	1 0,17	0 0
PCAS	10 0,05	0 0	0 0	1 0,21	0 0	0 0	0 0
PH	14 0,07	0 0	0 0	0 0	0 0	0 0	0 0
U.C.E.	17 0,08	0 0	0 0	0 0	0 0	0 0	0 0
GN	1 0	0 0	0 0	0 0	0 0	0 0	0 0
M.S.R.	0 0	0 0	0 0	0 0	0 0	0 0	0 0

Municipios de Barcelona

Recuento Definitivo

	Mura	Navarcles	Navàs	Nou de Berguedà, la	Òdena	Olèrdola	Olesa de Bonesvalls
	%	%	%	%	%	%	%
Escrutado	100	100	100	100	100	100	100
Total votantes	146 78,07	2.935 62,77	3.055 65,38	95 76,61	1.628 62,33	1.687 65,72	707 53,64
Abstención	41 21,93	1.741 37,23	1.618 34,62	29 23,39	984 37,67	880 34,28	611 46,36
Votos nulos	1 0,68	24 0,82	48 1,57	0 0	7 0,43	19 1,13	3 0,42
Votos en blanco	5 3,42	77 2,62	71 2,32	7 7,37	51 3,13	37 2,19	20 2,83
Votos a candidaturas	140 95,90	2.834 96,56	2.936 96,11	88 92,63	1.570 96,44	1.631 96,68	684 96,75
CIU	65 44,83	1.299 44,62	1.492 49,62	40 42,11	724 44,66	767 45,98	278 39,49
PSC	26 17,93	520 17,86	446 14,83	18 18,95	304 18,75	241 14,45	113 16,05
P.P.	3 2,07	208 7,15	146 4,86	1 1,05	148 9,13	106 6,35	98 13,92
ICV-EUiA	13 8,97	208 7,15	107 3,56	6 6,32	72 4,44	117 7,01	44 6,25
Esquerra	14 9,66	233 8,00	289 9,61	6 6,32	127 7,83	131 7,85	79 11,22
C's	0 0	39 1,34	33 1,10	3 3,16	30 1,85	45 2,70	18 2,56
SI	9 6,21	139 4,77	207 6,88	6 6,32	40 2,47	76 4,56	12 1,70
PxC	0 0	104 3,57	133 4,42	0 0	46 2,84	64 3,84	24 3,41
Ri.cat	4 2,76	26 0,89	33 1,10	5 5,26	20 1,23	28 1,68	5 0,71
Eb-CenB	1 0,69	13 0,45	14 0,47	2 2,11	20 1,23	6 0,36	0 0
EV-GVE	2 1,38	6 0,21	3 0,10	0 0	5 0,31	14 0,84	2 0,28
PACMA-ANIMALISTA	1 0,69	9 0,31	8 0,27	0 0	7 0,43	9 0,54	2 0,28
DES DE BAIX	0 0	7 0,24	6 0,20	0 0	3 0,19	3 0,18	0 0
PIRATA.CAT	0 0	7 0,24	1 0,03	0 0	1 0,06	6 0,36	2 0,28
UPyD	0 0	0 0	0 0	0 0	2 0,12	0 0	0 0
CORI	1 0,69	2 0,07	4 0,13	0 0	1 0,06	1 0,06	1 0,14
PDLPEA	0 0	1 0,03	3 0,10	0 0	1 0,06	1 0,06	0 0
PCPC	0 0	3 0,10	0 0	0 0	1 0,06	1 0,06	1 0,14
ALTERNATIVA DE GOVERN	0 0	1 0,03	2 0,07	0 0	0 0	5 0,30	0 0
PUM+J	0 0	0 0	0 0	0 0	0 0	4 0,24	0 0
PFIV	0 0	1 0,03	2 0,07	0 0	1 0,06	0 0	2 0,28
P.O.S.I.	1 0,69	3 0,10	2 0,07	0 0	0 0	1 0,06	0 0
FE de las JONS	0 0	3 0,10	1 0,03	0 0	2 0,12	3 0,18	2 0,28
PRE-IR	0 0	1 0,03	0 0	1 1,05	0 0	2 0,12	1 0,14
PCAS	0 0	1 0,03	0 0	0 0	1 0,06	0 0	0 0
PH	0 0	0 0	1 0,03	0 0	0 0	0 0	0 0
U.C.E.	0 0	0 0	0 0	0 0	0 0	0 0	0 0
GN	0 0	0 0	1 0,03	0 0	13 0,80	0 0	0 0
M.S.R.	0 0	0 0	2 0,07	0 0	1 0,06	0 0	0 0

	Olesa de Montserrat	Olivella	Olost	Olvan	Orís	Oristà	Orpí
	%	%	%	%	%	%	%
Escrutado	100	100	100	100	100	100	100
Total votantes	9.707 57,15	1.064 49,19	741 74,62	505 66,80	179 75,85	375 73,67	86 64,66
Abstención	7.278 42,85	1.099 50,81	252 25,38	251 33,20	57 24,15	134 26,33	47 35,34
Votos nulos	83 0,86	6 0,56	4 0,54	10 1,98	3 1,68	1 0,27	1 1,16
Votos en blanco	287 2,96	21 1,97	21 2,83	14 2,77	9 5,03	4 1,07	4 4,65
Votos a candidaturas	9.337 96,18	1.037 97,47	716 96,63	481 95,25	167 93,29	370 98,66	81 94,19
CIU	3.706 38,51	378 35,73	321 43,55	239 48,28	104 59,09	235 62,83	53 62,35
PSC	1.815 18,86	202 19,09	30 4,07	59 11,92	7 3,98	16 4,28	1 1,18
P.P.	950 9,87	195 18,43	27 3,66	29 5,86	7 3,98	25 6,68	4 4,71
ICV-EUiA	802 8,33	69 6,52	16 2,17	15 3,03	12 6,82	8 2,14	4 4,71
Esquerra	689 7,16	47 4,44	237 32,16	36 7,27	6 3,41	47 12,57	13 15,29
C's	337 3,50	55 5,20	6 0,81	4 0,81	1 0,57	0 0	0 0
SI	261 2,71	24 2,27	37 5,02	73 14,75	14 7,95	20 5,35	4 4,71
PxC	408 4,24	19 1,80	10 1,36	14 2,83	4 2,27	5 1,34	0 0
Ri.cat	92 0,96	4 0,38	18 2,44	8 1,62	3 1,70	6 1,60	0 0
Eb-CenB	61 0,63	9 0,85	6 0,81	1 0,20	4 2,27	6 1,60	0 0
EV-GVE	54 0,56	6 0,57	1 0,14	0 0	0 0	1 0,27	0 0
PACMA-ANIMALISTA	37 0,38	6 0,57	2 0,27	0 0	1 0,57	1 0,27	1 1,18
DES DE BAIX	14 0,15	1 0,09	0 0	1 0,20	0 0	0 0	0 0
PIRATA.CAT	16 0,17	1 0,09	0 0	0 0	2 1,14	0 0	1 1,18
UPyD	6 0,06	6 0,57	0 0	0 0	0 0	0 0	0 0
CORI	18 0,19	3 0,28	0 0	0 0	0 0	0 0	0 0
PDLPEA	5 0,05	1 0,09	0 0	1 0,20	0 0	0 0	0 0
PCPC	7 0,07	2 0,19	0 0	0 0	0 0	0 0	0 0
ALTERNATIVA DE GOVERN	23 0,24	1 0,09	3 0,41	0 0	0 0	0 0	0 0
PUM+J	10 0,10	3 0,28	0 0	0 0	0 0	0 0	0 0
PFIV	4 0,04	1 0,09	0 0	0 0	2 1,14	0 0	0 0
P.O.S.I.	4 0,04	0 0	0 0	0 0	0 0	0 0	0 0
FE de las JONS	6 0,06	2 0,19	2 0,27	0 0	0 0	0 0	0 0
PRE-IR	5 0,05	1 0,09	0 0	0 0	0 0	0 0	0 0
PCAS	1 0,01	0 0	0 0	1 0,20	0 0	0 0	0 0
PH	3 0,03	0 0	0 0	0 0	0 0	0 0	0 0
U.C.E.	1 0,01	1 0,09	0 0	0 0	0 0	0 0	0 0
GN	1 0,01	0 0	0 0	0 0	0 0	0 0	0 0
M.S.R.	1 0,01	0 0	0 0	0 0	0 0	0 0	0 0

Municipios de Barcelona

Recuento Definitivo

	Òrrius	Pacs del Penedès	Palafolls	Palau-solità i Plegamans	Pallejà	Palma de Cervelló, la	Papiol, el
	%	%	%	%	%	%	%
Escrutado	100	100	100	100	100	100	100
Total votantes	365 73,15	485 70,91	3.730 57,31	6.277 59,75	4.969 60,56	1.560 69,49	1.801 61,05
Abstención	134 26,85	199 29,09	2.778 42,69	4.228 40,25	3.236 39,44	685 30,51	1.149 38,95
Votos nulos	4 1,10	1 0,21	37 0,99	70 1,12	45 0,91	10 0,64	14 0,78
Votos en blanco	8 2,19	13 2,68	90 2,41	178 2,84	125 2,52	52 3,33	49 2,72
Votos a candidaturas	353 96,71	471 97,11	3.603 96,60	6.029 96,04	4.799 96,57	1.498 96,03	1.738 96,50
CIU	171 47,37	276 57,02	1.433 38,80	2.617 42,16	1.829 37,14	758 48,90	723 40,46
PSC	28 7,76	48 9,92	686 18,58	997 16,06	1.032 20,96	185 11,94	335 18,75
P.P.	20 5,54	42 8,68	440 11,91	819 13,19	634 12,88	115 7,42	136 7,61
ICV-EUiA	24 6,65	18 3,72	242 6,55	513 8,26	375 7,62	127 8,19	142 7,95
Esquerra	37 10,25	18 3,72	239 6,47	340 5,48	227 4,61	127 8,19	182 10,18
C's	4 1,11	8 1,65	136 3,68	240 3,87	236 4,79	39 2,52	62 3,47
SI	40 11,08	19 3,93	120 3,25	247 3,98	141 2,86	57 3,68	62 3,47
PxC	5 1,39	20 4,13	144 3,90	76 1,22	115 2,34	27 1,74	25 1,40
Ri.cat	11 3,05	12 2,48	31 0,84	53 0,85	35 0,71	10 0,65	22 1,23
Eb-CenB	6 1,66	8 1,65	10 0,27	23 0,37	29 0,59	10 0,65	6 0,34
EV-GVE	3 0,83	0 0	33 0,89	24 0,39	41 0,83	12 0,77	2 0,11
PACMA-ANIMALISTA	0 0	0 0	37 1,00	22 0,35	26 0,53	8 0,52	12 0,67
DES DE BAIX	2 0,55	0 0	11 0,30	7 0,11	9 0,18	2 0,13	4 0,22
PIRATA.CAT	0 0	0 0	2 0,05	10 0,16	11 0,22	3 0,19	7 0,39
UPyD	0 0	1 0,21	1 0,03	7 0,11	7 0,14	1 0,06	1 0,06
CORI	1 0,28	0 0	6 0,16	6 0,10	13 0,26	5 0,32	4 0,22
PDLPEA	1 0,28	0 0	4 0,11	7 0,11	7 0,14	4 0,26	1 0,06
PCPC	0 0	0 0	5 0,14	1 0,02	5 0,10	0 0	0 0
ALTERNATIVA DE GOVERN	0 0	0 0	1 0,03	3 0,05	5 0,10	0 0	0 0
PUM+J	0 0	0 0	2 0,05	0 0	2 0,04	2 0,13	4 0,22
PFIV	0 0	0 0	0 0	5 0,08	1 0,02	4 0,26	1 0,06
P.O.S.I.	0 0	0 0	3 0,08	0 0	7 0,14	1 0,06	0 0
FE de las JONS	0 0	0 0	4 0,11	0 0	2 0,04	0 0	2 0,11
PRE-IR	0 0	0 0	1 0,03	4 0,06	5 0,10	0 0	3 0,17
PCAS	0 0	1 0,21	0 0	2 0,03	0 0	0 0	1 0,06
PH	0 0	0 0	4 0,11	3 0,05	1 0,02	0 0	0 0
U.C.E.	0 0	0 0	4 0,11	2 0,03	3 0,06	1 0,06	0 0
GN	0 0	0 0	0 0	1 0,02	1 0,02	0 0	1 0,06
M.S.R.	0 0	0 0	4 0,11	0 0	0 0	0 0	0 0

	Parets del Vallès	Perafita	Piera	Pineda de Mar	Pla del Penedès, el	Pobla de Claramunt, la	Pobla de Lillet, la
	%	%	%	%	%	%	%
Escrutado	100	100	100	100	100	100	100
Total votantes	7.626 57,60	230 73,25	5.634 52,11	10.304 57,51	565 67,66	1.023 60,39	786 67,47
Abstención	5.613 42,40	84 26,75	5.178 47,89	7.614 42,49	270 32,34	671 39,61	379 32,53
Votos nulos	50 0,66	0 0	33 0,59	61 0,59	9 1,59	29 2,83	13 1,65
Votos en blanco	268 3,51	9 3,91	148 2,63	236 2,29	17 3,01	18 1,76	23 2,93
Votos a candidaturas	7.308 95,83	221 96,09	5.453 96,78	10.007 97,12	539 95,40	976 95,41	750 95,42
CIU	2.682 35,40	139 60,43	2.250 40,17	3.704 36,16	288 51,80	496 49,90	366 47,35
PSC	1.457 19,23	5 2,17	970 17,32	2.236 21,83	66 11,87	174 17,51	177 22,90
P.P.	987 13,03	7 3,04	744 13,28	1.605 15,67	21 3,78	60 6,04	38 4,92
ICV-EUiA	633 8,36	3 1,30	352 6,28	490 4,78	36 6,47	53 5,33	27 3,49
Esquerra	478 6,31	22 9,57	427 7,62	658 6,42	52 9,35	66 6,64	53 6,86
C's	398 5,25	1 0,43	139 2,48	314 3,07	1 0,18	17 1,71	4 0,52
SI	162 2,14	16 6,96	169 3,02	283 2,76	29 5,22	65 6,54	49 6,34
PxC	229 3,02	6 2,61	227 4,05	389 3,80	14 2,52	26 2,62	15 1,94
Ri.cat	65 0,86	16 6,96	30 0,54	88 0,86	14 2,52	4 0,40	11 1,42
Eb-CenB	35 0,46	0 0	22 0,39	30 0,29	1 0,18	3 0,30	4 0,52
EV-GVE	57 0,75	0 0	33 0,59	56 0,55	4 0,72	4 0,40	1 0,13
PACMA-ANIMALISTA	22 0,29	3 1,30	32 0,57	38 0,37	4 0,72	0 0	0 0
DES DE BAIX	6 0,08	2 0,87	4 0,07	5 0,05	0 0	1 0,10	0 0
PIRATA.CAT	18 0,24	1 0,43	7 0,12	14 0,14	4 0,72	3 0,30	1 0,13
UPyD	13 0,17	0 0	5 0,09	12 0,12	0 0	0 0	0 0
CORI	10 0,13	0 0	6 0,11	13 0,13	4 0,72	0 0	1 0,13
PDLPEA	6 0,08	0 0	15 0,27	13 0,13	0 0	0 0	1 0,13
PCPC	4 0,05	0 0	3 0,05	13 0,13	1 0,18	0 0	0 0
ALTERNATIVA DE GOVERN	9 0,12	0 0	3 0,05	7 0,07	0 0	0 0	0 0
PUM+J	6 0,08	0 0	1 0,02	6 0,06	0 0	0 0	0 0
PFIV	11 0,15	0 0	1 0,02	6 0,06	0 0	1 0,10	0 0
P.O.S.I.	1 0,01	0 0	2 0,04	7 0,07	0 0	2 0,20	1 0,13
FE de las JONS	8 0,11	0 0	3 0,05	6 0,06	0 0	0 0	0 0
PRE-IR	4 0,05	0 0	3 0,05	4 0,04	0 0	0 0	0 0
PCAS	4 0,05	0 0	5 0,09	5 0,05	0 0	0 0	0 0
PH	0 0	0 0	0 0	1 0,01	0 0	0 0	0 0
U.C.E.	1 0,01	0 0	0 0	1 0,01	0 0	0 0	0 0
GN	2 0,03	0 0	0 0	0 0	0 0	0 0	1 0,13
M.S.R.	0 0	0 0	0 0	3 0,03	0 0	1 0,10	0 0



Municipios de Barcelona

Recuento Definitivo

	Sant Fost de Campsentelles %	Sant Fruits de Bages %	Sant Hipòlit de Voltregà %	Sant Iscle de Vallalta %	Sant Jaume de Frontanyà %	Sant Joan de Vilatorrada %	Sant Joan Despi %
Escrutado	100	100	100	100	100	100	100
Total votantes	3.752 57,17	3.779 62,66	1.756 67,54	543 58,58	12 57,14	4.553 57,01	14.849 62,35
Abstención	2.811 42,83	2.252 37,34	844 32,46	384 41,42	9 42,86	3.433 42,99	8.967 37,65
Votos nulos	21 0,56	16 0,42	20 1,14	1 0,18	0 0	30 0,66	69 0,46
Votos en blanco	83 2,21	113 2,99	60 3,42	18 3,31	0 0	158 3,47	470 3,17
Votos a candidaturas	3.648 97,23	3.650 96,59	1.676 95,44	524 96,51	12 100	4.365 95,87	14.310 96,37
CIU	1.473 39,48	1.939 51,53	926 53,34	272 50,18	4 33,33	1.985 43,89	4.486 30,35
PSC	626 16,78	419 11,13	222 12,79	64 11,81	0 0	853 18,86	3.756 25,41
P.P.	563 15,09	244 6,48	48 2,76	37 6,83	0 0	353 7,80	2.063 13,96
ICV-EUiA	290 7,77	205 5,45	57 3,28	37 6,83	0 0	287 6,35	1.456 9,85
Esquerra	238 6,38	292 7,76	129 7,43	52 9,59	6 50,00	260 5,75	620 4,19
C's	168 4,50	80 2,13	10 0,58	16 2,95	0 0	108 2,39	826 5,59
SI	104 2,79	217 5,77	157 9,04	16 2,95	0 0	168 3,71	188 1,27
PxC	82 2,20	139 3,69	52 3,00	10 1,85	0 0	227 5,02	313 2,12
Rl.cat	25 0,67	46 1,22	44 2,53	11 2,03	0 0	31 0,69	60 0,41
Eb-CenB	15 0,40	11 0,29	14 0,81	3 0,55	0 0	15 0,33	78 0,53
EV-GVE	17 0,46	10 0,27	0 0	1 0,18	0 0	17 0,38	104 0,70
PACMA-ANIMALISTA	10 0,27	14 0,37	2 0,12	3 0,55	0 0	16 0,35	82 0,55
DES DE BAIX	4 0,11	5 0,13	2 0,12	1 0,18	1 8,33	9 0,20	20 0,14
PIRATA.CAT	4 0,11	12 0,32	2 0,12	0 0	0 0	6 0,13	34 0,23
UPyD	1 0,03	0 0	0 0	0 0	0 0	4 0,09	47 0,32
CORI	4 0,11	5 0,13	1 0,06	0 0	0 0	4 0,09	35 0,24
PDLPEA	5 0,13	0 0	0 0	0 0	0 0	1 0,02	5 0,03
PCPC	5 0,13	4 0,11	2 0,12	0 0	0 0	2 0,04	20 0,14
ALTERNATIVA DE GOVERN	2 0,05	2 0,05	1 0,06	0 0	1 8,33	3 0,07	12 0,08
PUM+J	5 0,13	0 0	1 0,06	0 0	0 0	1 0,02	14 0,09
PFIV	0 0	3 0,08	0 0	0 0	0 0	1 0,02	23 0,16
P.O.S.I.	0 0	0 0	1 0,06	0 0	0 0	4 0,09	7 0,05
FE de las JONS	4 0,11	1 0,03	2 0,12	0 0	0 0	3 0,07	9 0,06
PRE-IR	2 0,05	0 0	1 0,06	1 0,18	0 0	3 0,07	5 0,03
PCAS	0 0	1 0,03	0 0	0 0	0 0	0 0	7 0,05
PH	0 0	0 0	1 0,06	0 0	0 0	2 0,04	15 0,10
U.C.E.	1 0,03	0 0	0 0	0 0	0 0	1 0,02	10 0,07
GN	0 0	0 0	0 0	0 0	0 0	0 0	12 0,08
M.S.R.	0 0	1 0,03	1 0,06	0 0	0 0	1 0,02	3 0,02

	Sant Julià de Cerdanyola %	Sant Julià de Vilatorrada %	Sant Just Desvern %	Sant Llorenç d'Hortons %	Sant Llorenç Savall %	Sant Martí d'Albars %	Sant Martí de Centelles %
Escrutado	100	100	100	100	100	100	100
Total votantes	171 81,04	1.733 77,06	8.046 71,11	1.242 69,35	1.125 60,58	76 79,17	505 65,84
Abstención	40 18,96	516 22,94	3.269 28,89	549 30,65	732 39,42	20 20,83	262 34,16
Votos nulos	0 0	14 0,81	48 0,60	9 0,72	7 0,62	0 0	2 0,40
Votos en blanco	4 2,34	59 3,40	238 2,96	61 4,91	39 3,47	6 7,89	14 2,77
Votos a candidaturas	167 97,66	1.660 95,79	7.760 96,44	1.172 94,37	1.079 95,91	70 92,11	489 96,83
CIU	95 55,56	950 55,26	3.408 42,61	526 42,66	528 47,23	52 68,42	234 46,52
PSC	15 8,77	66 3,84	1.268 15,85	178 14,44	121 10,82	1 1,32	68 13,52
P.P.	1 0,58	28 1,63	975 12,19	88 7,14	55 4,92	0 0	34 6,76
ICV-EUiA	16 9,36	67 3,90	609 7,61	101 8,19	54 4,83	4 5,26	35 6,96
Esquerra	16 9,36	221 12,86	546 6,83	95 7,70	170 15,21	7 9,21	55 10,93
C's	0 0	10 0,58	255 3,19	21 1,70	16 1,43	0 0	4 0,80
SI	11 6,43	210 12,22	281 3,51	45 3,65	55 4,92	3 3,95	21 4,17
PxC	2 1,17	40 2,33	52 0,65	50 4,06	37 3,31	0 0	21 4,17
Rl.cat	4 2,34	37 2,15	126 1,58	20 1,62	21 1,88	0 0	4 0,80
Eb-CenB	1 0,58	7 0,41	72 0,90	4 0,32	6 0,54	0 0	3 0,60
EV-GVE	1 0,58	9 0,52	24 0,30	12 0,97	2 0,18	0 0	3 0,60
PACMA-ANIMALISTA	0 0	4 0,23	38 0,48	9 0,73	3 0,27	2 2,63	1 0,20
DES DE BAIX	1 0,58	3 0,17	23 0,29	3 0,24	2 0,18	0 0	0 0
PIRATA.CAT	0 0	1 0,06	13 0,16	4 0,32	6 0,54	0 0	1 0,20
UPyD	0 0	0 0	9 0,11	2 0,16	0 0	0 0	0 0
CORI	2 1,17	2 0,12	10 0,13	4 0,32	0 0	0 0	0 0
PDLPEA	0 0	0 0	6 0,08	3 0,24	1 0,09	0 0	1 0,20
PCPC	0 0	0 0	4 0,05	1 0,08	0 0	0 0	0 0
ALTERNATIVA DE GOVERN	1 0,58	1 0,06	13 0,16	2 0,16	0 0	1 1,32	0 0
PUM+J	0 0	0 0	8 0,10	0 0	0 0	0 0	0 0
PFIV	0 0	0 0	11 0,14	1 0,08	0 0	0 0	0 0
P.O.S.I.	0 0	0 0	2 0,03	0 0	1 0,09	0 0	1 0,20
FE de las JONS	0 0	0 0	0 0	2 0,16	0 0	0 0	2 0,40
PRE-IR	1 0,58	3 0,17	1 0,01	1 0,08	0 0	0 0	0 0
PCAS	0 0	0 0	0 0	0 0	1 0,09	0 0	1 0,20
PH	0 0	0 0	0 0	0 0	0 0	0 0	0 0
U.C.E.	0 0	0 0	5 0,06	0 0	0 0	0 0	0 0
GN	0 0	0 0	1 0,01	0 0	0 0	0 0	0 0
M.S.R.	0 0	1 0,06	0 0	0 0	0 0	0 0	0 0



Municipios de Barcelona

Recuento Definitivo

	Sant Martí de Tous	Sant Martí Sarroca	Sant Martí Sesgueioles	Sant Mateu de Bages	Sant Pere de Ribes	Sant Pere de Riudebitlles	Sant Pere de Torelló
	%	%	%	%	%	%	%
Escrutado	100	100	100	100	100	100	100
Total votantes	675 76,27	1.481 62,73	218 72,91	409 73,69	10.394 53,14	1.200 66,01	1.234 66,99
Abstención	210 23,73	880 37,27	81 27,09	146 26,31	9.164 46,86	618 33,99	608 33,01
Votos nulos	3 0,44	5 0,34	3 1,38	7 1,71	76 0,73	6 0,50	8 0,65
Votos en blanco	16 2,37	45 3,04	8 3,67	19 4,65	259 2,49	32 2,67	36 2,92
Votos a candidaturas	656 97,19	1.431 96,62	207 94,95	383 93,64	10.059 96,78	1.162 96,83	1.190 96,43
CIU	336 50,00	778 52,71	112 52,09	244 60,70	3.621 35,09	604 50,59	647 52,77
PSC	77 11,46	184 12,47	22 10,23	18 4,48	2.065 20,01	165 13,82	61 4,98
P.P.	42 6,25	98 6,64	17 7,91	21 5,22	1.461 14,16	64 5,36	39 3,18
ICV-EUiA	31 4,61	76 5,15	5 2,33	7 1,74	751 7,28	64 5,36	44 3,59
Esquerra	72 10,71	116 7,86	18 8,37	37 9,20	736 7,13	137 11,47	166 13,54
C's	9 1,34	15 1,02	7 3,26	1 0,25	429 4,16	5 0,42	5 0,41
SI	48 7,14	76 5,15	7 3,26	31 7,71	298 2,89	53 4,44	135 11,01
PxC	8 1,19	23 1,56	3 1,40	11 2,74	262 2,54	33 2,76	33 2,69
Ri.cat	24 3,57	32 2,17	5 2,33	7 1,74	95 0,92	12 1,01	22 1,79
Eb-CenB	1 0,15	7 0,47	1 0,47	1 0,25	52 0,50	5 0,42	12 0,98
EV-GVE	0 0	1 0,07	0 0	0 0	58 0,56	1 0,08	2 0,16
PACMA-ANIMALISTA	1 0,15	4 0,27	2 0,93	2 0,50	76 0,74	4 0,34	5 0,41
DES DE BAIX	1 0,15	6 0,41	5 2,33	1 0,25	31 0,30	5 0,42	3 0,24
PIRATA.CAT	0 0	0 0	0 0	0 0	18 0,17	3 0,25	4 0,33
UPyD	0 0	1 0,07	0 0	0 0	18 0,17	1 0,08	0 0
CORI	3 0,45	2 0,14	2 0,93	1 0,25	17 0,16	2 0,17	2 0,16
PDLPEA	0 0	1 0,07	0 0	0 0	12 0,12	0 0	1 0,08
PCPC	0 0	3 0,20	0 0	0 0	9 0,09	2 0,17	0 0
ALTERNATIVA DE GOVERN	0 0	2 0,14	0 0	1 0,25	9 0,09	0 0	5 0,41
PUM+J	0 0	1 0,07	0 0	0 0	10 0,10	1 0,08	0 0
PFiV	0 0	0 0	0 0	0 0	2 0,02	0 0	1 0,08
P.O.S.I.	0 0	0 0	0 0	0 0	3 0,03	1 0,08	0 0
FE de las JONS	1 0,15	3 0,20	1 0,47	0 0	9 0,09	0 0	0 0
PRE-IR	0 0	0 0	0 0	0 0	1 0,01	0 0	1 0,08
PCAS	0 0	0 0	0 0	0 0	3 0,03	0 0	0 0
PH	1 0,15	1 0,07	0 0	0 0	4 0,04	0 0	0 0
U.C.E.	0 0	0 0	0 0	0 0	7 0,07	0 0	1 0,08
GN	1 0,15	1 0,07	0 0	0 0	1 0,01	0 0	1 0,08
M.S.R.	0 0	0 0	0 0	0 0	1 0,01	0 0	0 0

	Sant Pere de Vilamajor	Sant Pere Sallavinera	Sant Pol de Mar	Sant Quintí de Mediona	Sant Quirze de Besora	Sant Quirze del Vallès	Sant Quirze Safaja
	%	%	%	%	%	%	%
Escrutado	100	100	100	100	100	100	100
Total votantes	1.882 60,67	119 82,07	2.500 69,04	977 63,77	1.181 69,31	9.470 68,59	301 65,86
Abstención	1.220 39,33	26 17,93	1.121 30,96	555 36,23	523 30,69	4.336 31,41	156 34,14
Votos nulos	7 0,37	0 0	16 0,64	16 1,64	5 0,42	45 0,48	0 0
Votos en blanco	61 3,24	1 0,84	56 2,24	34 3,48	31 2,62	282 2,98	8 2,66
Votos a candidaturas	1.814 96,39	118 99,16	2.428 97,12	927 94,88	1.145 96,96	9.143 96,54	293 97,34
CIU	798 42,56	89 74,79	1.274 51,29	365 37,98	645 54,85	4.225 44,83	168 55,81
PSC	205 10,93	6 5,04	233 9,38	195 20,29	103 8,76	1.189 12,62	29 9,63
P.P.	200 10,67	5 4,20	152 6,12	69 7,18	55 4,68	980 10,40	35 11,63
ICV-EUiA	139 7,41	2 1,68	159 6,40	39 4,06	38 3,23	755 8,01	18 5,98
Esquerra	161 8,59	7 5,88	234 9,42	142 14,78	124 10,54	681 7,23	19 6,31
C's	63 3,36	0 0	40 1,61	7 0,73	7 0,60	360 3,82	1 0,33
SI	73 3,89	3 2,52	143 5,76	62 6,45	76 6,46	432 4,58	12 3,99
PxC	40 2,13	0 0	42 1,69	22 2,29	39 3,32	121 1,28	5 1,66
Ri.cat	74 3,95	3 2,52	92 3,70	10 1,04	30 2,55	134 1,42	4 1,33
Eb-CenB	10 0,53	0 0	20 0,81	3 0,31	9 0,77	80 0,85	2 0,66
EV-GVE	7 0,37	0 0	12 0,48	5 0,52	4 0,34	34 0,36	0 0
PACMA-ANIMALISTA	10 0,53	1 0,84	7 0,28	3 0,31	7 0,60	44 0,47	0 0
DES DE BAIX	7 0,37	1 0,84	6 0,24	0 0	1 0,09	18 0,19	0 0
PIRATA.CAT	8 0,43	0 0	2 0,08	1 0,10	0 0	21 0,22	0 0
UPyD	2 0,11	0 0	2 0,08	0 0	0 0	12 0,13	0 0
CORI	6 0,32	1 0,84	3 0,12	2 0,21	1 0,09	12 0,13	0 0
PDLPEA	1 0,05	0 0	1 0,04	1 0,10	0 0	2 0,02	0 0
PCPC	1 0,05	0 0	0 0	0 0	2 0,17	3 0,03	0 0
ALTERNATIVA DE GOVERN	2 0,11	0 0	2 0,08	0 0	0 0	8 0,08	0 0
PUM+J	2 0,11	0 0	0 0	0 0	0 0	7 0,07	0 0
PFiV	1 0,05	0 0	4 0,16	0 0	0 0	8 0,08	0 0
P.O.S.I.	0 0	0 0	0 0	0 0	1 0,09	5 0,05	0 0
FE de las JONS	1 0,05	0 0	0 0	0 0	0 0	2 0,02	0 0
PRE-IR	1 0,05	0 0	0 0	1 0,10	0 0	3 0,03	0 0
PCAS	0 0	0 0	0 0	0 0	0 0	2 0,02	0 0
PH	0 0	0 0	0 0	0 0	2 0,17	2 0,02	0 0
U.C.E.	0 0	0 0	0 0	0 0	0 0	0 0	0 0
GN	2 0,11	0 0	0 0	0 0	1 0,09	2 0,02	0 0
M.S.R.	0 0	0 0	0 0	0 0	0 0	1 0,01	0 0



Municipios de Barcelona

Recuento Definitivo

	Santa Margarida de Montbui		Santa Margarida i els Monjos		Santa Maria de Besora		Santa Maria de Corcó		Santa Maria de Martorelles		Santa Maria de Merlès		Santa Maria de Miralles	
	%		%	%		%	%		%	%	%	%	%	
Escrutado		100		100		100		100		100		100		100
Total votantes	3.707	52,31	2.674	56,74	97	69,78	1.258	72,76	461	72,26	87	67,44	81	70,43
Abstención	3.379	47,69	2.039	43,26	42	30,22	471	27,24	177	27,74	42	32,56	34	29,57
Votos nulos	20	0,54	20	0,75	1	1,03	7	0,56	1	0,22	0	0	0	0
Votos en blanco	110	2,97	62	2,32	5	5,15	47	3,74	14	3,04	3	3,45	5	6,17
Votos a candidaturas	3.577	96,49	2.592	96,93	91	93,82	1.204	95,70	446	96,74	84	96,55	76	93,83
CIU	1.055	28,61	911	34,33	51	53,13	668	53,40	192	41,74	54	62,07	49	60,49
PSC	1.137	30,84	646	24,34	7	7,29	59	4,72	59	12,83	10	11,49	7	8,64
P.P.	487	13,21	269	10,14	2	2,08	22	1,76	38	8,26	2	2,30	2	2,47
ICV-EUiA	233	6,32	170	6,41	7	7,29	93	7,43	57	12,39	2	2,30	4	4,94
Esquerra	175	4,75	175	6,59	9	9,38	143	11,43	33	7,17	7	8,05	9	11,11
C's	103	2,79	78	2,94	2	2,08	3	0,24	6	1,30	0	0	0	0
SI	75	2,03	91	3,43	8	8,33	141	11,27	12	2,61	3	3,45	3	3,70
PxC	181	4,91	96	3,62	0	0	28	2,24	13	2,83	0	0	0	0
Ri.cat	22	0,60	48	1,81	2	2,08	17	1,36	9	1,96	5	5,75	1	1,23
Eb-CenB	6	0,16	14	0,53	0	0	14	1,12	3	0,65	1	1,15	0	0
EV-GVE	25	0,68	25	0,94	2	2,08	3	0,24	3	0,65	0	0	1	1,23
PACMA-ANIMALISTA	15	0,41	23	0,87	0	0	2	0,16	5	1,09	0	0	0	0
DES DE BAIX	4	0,11	8	0,30	0	0	8	0,64	2	0,43	0	0	0	0
PIRATA.CAT	12	0,33	6	0,23	0	0	0	0	4	0,87	0	0	0	0
UPyD	4	0,11	4	0,15	0	0	0	0	1	0,22	0	0	0	0
CORI	7	0,19	8	0,30	0	0	1	0,08	1	0,22	0	0	0	0
PDLPEA	0	0	2	0,08	0	0	0	0	2	0,43	0	0	0	0
PCPC	8	0,22	1	0,04	0	0	1	0,08	0	0	0	0	0	0
ALTERNATIVA DE GOVERN	0	0	1	0,04	0	0	0	0	0	0	0	0	0	0
PUM+J	5	0,14	4	0,15	0	0	0	0	1	0,22	0	0	0	0
PFIV	0	0	0	0	0	0	0	0	3	0,65	0	0	0	0
P.O.S.I.	3	0,08	2	0,08	0	0	0	0	0	0	0	0	0	0
FE de las JONS	4	0,11	2	0,08	0	0	0	0	1	0,22	0	0	0	0
PRE-IR	0	0	0	0	0	0	0	0	1	0,22	0	0	0	0
PCAS	4	0,11	1	0,04	0	0	0	0	0	0	0	0	0	0
PH	2	0,05	0	0	0	0	1	0,08	0	0	0	0	0	0
U.C.E.	2	0,05	0	0	1	1,04	0	0	0	0	0	0	0	0
GN	8	0,22	3	0,11	0	0	0	0	0	0	0	0	0	0
M.S.R.	0	0	4	0,15	0	0	0	0	0	0	0	0	0	0

	Santa Maria de Palautordera		Santa Maria d'Oló		Santa Perpètua de Mogoda		Santa Susanna		Santpedor		Sentmenat		Seva	
	%		%	%	%	%	%	%	%	%	%	%	%	
Escrutado		100		100		100		100		100		100		100
Total votantes	4.129	65,81	620	72,94	9.701	54,73	1.384	61,84	3.638	62,28	3.615	59,29	1.851	71,83
Abstención	2.145	34,19	230	27,06	8.023	45,27	854	38,16	2.203	37,72	2.482	40,71	726	28,17
Votos nulos	40	0,97	9	1,45	58	0,60	5	0,36	27	0,74	19	0,53	21	1,13
Votos en blanco	122	2,95	19	3,06	294	3,03	26	1,88	94	2,58	89	2,46	64	3,46
Votos a candidaturas	3.967	96,08	592	95,49	9.349	96,37	1.353	97,76	3.517	96,68	3.507	97,01	1.766	95,41
CIU	1.762	43,09	298	48,77	3.099	32,14	640	46,41	1.731	47,94	1.367	38,01	1.036	56,61
PSC	636	15,55	28	4,58	1.828	18,96	203	14,72	371	10,27	684	19,02	115	6,28
P.P.	313	7,65	2	0,33	1.382	14,33	192	13,92	276	7,64	313	8,70	80	4,37
ICV-EUiA	296	7,24	23	3,76	1.102	11,43	78	5,66	185	5,12	328	9,12	72	3,93
Esquerra	322	7,87	147	24,06	501	5,20	84	6,09	418	11,58	272	7,56	167	9,13
C's	108	2,64	1	0,16	488	5,06	43	3,12	91	2,52	113	3,14	19	1,04
SI	281	6,87	52	8,51	136	1,41	52	3,77	218	6,04	174	4,84	144	7,87
PxC	70	1,71	15	2,45	505	5,24	26	1,89	121	3,35	100	2,78	47	2,57
Ri.cat	54	1,32	5	0,82	42	0,44	9	0,65	27	0,75	26	0,72	44	2,40
Eb-CenB	20	0,49	2	0,33	38	0,39	4	0,29	27	0,75	22	0,61	5	0,27
EV-GVE	26	0,64	1	0,16	56	0,58	5	0,36	6	0,17	24	0,67	5	0,27
PACMA-ANIMALISTA	19	0,46	2	0,33	43	0,45	4	0,29	7	0,19	20	0,56	6	0,33
DES DE BAIX	10	0,24	6	0,98	19	0,20	0	0	14	0,39	5	0,14	5	0,27
PIRATA.CAT	6	0,15	2	0,33	19	0,20	0	0	8	0,22	8	0,22	3	0,16
UPyD	6	0,15	1	0,16	11	0,11	1	0,07	0	0	1	0,03	1	0,05
CORI	10	0,24	0	0	18	0,19	1	0,07	6	0,17	10	0,28	4	0,22
PDLPEA	6	0,15	0	0	4	0,04	1	0,07	2	0,06	0	0	0	0
PCPC	1	0,02	2	0,33	13	0,13	0	0	4	0,11	1	0,03	1	0,05
ALTERNATIVA DE GOVERN	5	0,12	2	0,33	7	0,07	1	0,07	1	0,03	7	0,19	1	0,05
PUM+J	4	0,10	0	0	9	0,09	0	0	1	0,03	1	0,03	0	0
PFIV	3	0,07	1	0,16	4	0,04	1	0,07	0	0	17	0,47	0	0
P.O.S.I.	1	0,02	0	0	2	0,02	1	0,07	0	0	0	0	1	0,05
FE de las JONS	1	0,02	0	0	2	0,02	2	0,15	2	0,06	5	0,14	1	0,05
PRE-IR	1	0,02	1	0,16	3	0,03	1	0,07	0	0	5	0,14	5	0,27
PCAS	2	0,05	0	0	4	0,04	0	0	0	0	0	0	4	0,22
PH	2	0,05	1	0,16	7	0,07	2	0,15	1	0,03	1	0,03	0	0
U.C.E.	1	0,02	0	0	1	0,01	2	0,15	0	0	1	0,03	0	0
GN	0	0	0	0	3	0,03	0	0	0	0	2	0,06	0	0
M.S.R.	1	0,02	0	0	3	0,03	0	0	0	0	0	0	0	0

Municipios de Barcelona

Recuento Definitivo

	Sitges		Sobremunt		Sora		Subirats		Súria		Tagamanent		Talamanca	
		%		%		%		%		%		%		%
Escrutado	100		100		100		100		100		100		100	
Total votantes	10.767	62,71	49	67,12	113	72,90	1.524	65,83	2.978	60,71	172	71,37	80	68,38
Abstención	6.403	37,29	24	32,88	42	27,10	791	34,17	1.927	39,29	69	28,63	37	31,62
Votos nulos	82	0,76	0	0	0	0	42	2,76	23	0,77	0	0	3	3,75
Votos en blanco	290	2,69	0	0	2	1,77	33	2,17	78	2,62	0	0	1	1,25
Votos a candidaturas	10.395	96,55	49	100	111	98,23	1.449	95,07	2.877	96,61	172	100	76	95,00
CIU	4.431	41,47	26	53,06	74	65,49	744	50,20	1.157	39,15	74	43,02	41	53,25
PSC	1.759	16,46	2	4,08	3	2,65	169	11,40	705	23,86	15	8,72	7	9,09
P.P.	1.551	14,52	0	0	1	0,88	92	6,21	215	7,28	6	3,49	5	6,49
ICV-EUiA	676	6,33	2	4,08	4	3,54	95	6,41	172	5,82	16	9,30	0	0
Esquerra	695	6,50	8	16,33	15	13,27	155	10,46	191	6,46	28	16,28	13	16,88
C's	470	4,40	1	2,04	0	0	19	1,28	58	1,96	6	3,49	0	0
SI	312	2,92	9	18,37	7	6,19	93	6,28	200	6,77	13	7,56	7	9,09
PxC	112	1,05	0	0	0	0	13	0,88	111	3,76	8	4,65	1	1,30
Ri.cat	94	0,88	0	0	5	4,42	35	2,36	20	0,68	4	2,33	0	0
Eb-CenB	55	0,51	1	2,04	0	0	8	0,54	14	0,47	2	1,16	2	2,60
EV-GVE	29	0,27	0	0	0	0	4	0,27	8	0,27	0	0	0	0
PACMA-ANIMALISTA	87	0,81	0	0	0	0	5	0,34	7	0,24	0	0	0	0
DES DE BAIX	6	0,06	0	0	0	0	3	0,20	1	0,03	0	0	0	0
PIRATA.CAT	11	0,10	0	0	0	0	3	0,20	3	0,10	0	0	0	0
UPyD	16	0,15	0	0	0	0	0	0	0	0	0	0	0	0
CORI	13	0,12	0	0	0	0	3	0,20	6	0,20	0	0	0	0
PDLPEA	12	0,11	0	0	0	0	1	0,07	0	0	0	0	0	0
PCPC	4	0,04	0	0	0	0	3	0,20	1	0,03	0	0	0	0
ALTERNATIVA DE GOVERN	26	0,24	0	0	1	0,88	0	0	0	0	0	0	0	0
PUM+J	4	0,04	0	0	0	0	2	0,13	2	0,07	0	0	0	0
PFiV	2	0,02	0	0	0	0	0	0	0	0	0	0	0	0
P.O.S.I.	7	0,07	0	0	0	0	0	0	1	0,03	0	0	0	0
FE de las JONS	1	0,01	0	0	0	0	2	0,13	1	0,03	0	0	0	0
PRE-IR	9	0,08	0	0	0	0	0	0	1	0,03	0	0	0	0
PCAS	2	0,02	0	0	0	0	0	0	1	0,03	0	0	0	0
PH	4	0,04	0	0	0	0	0	0	2	0,07	0	0	0	0
U.C.E.	3	0,03	0	0	0	0	0	0	0	0	0	0	0	0
GN	1	0,01	0	0	1	0,88	0	0	0	0	0	0	0	0
M.S.R.	3	0,03	0	0	0	0	0	0	0	0	0	0	0	0

	Taradell		Tavernoles		Tavertet		Teià		Terrassa		Tiana		Tona	
		%		%		%		%		%		%		%
Escrutado	100		100		100		100		100		100		100	
Total votantes	3.261	70,28	196	82,70	74	61,16	3.188	68,40	86.633	58,56	4.190	70,07	3.738	63,79
Abstención	1.379	29,72	41	17,30	47	38,84	1.473	31,60	61.316	41,44	1.790	29,93	2.122	36,21
Votos nulos	22	0,67	1	0,51	0	0	16	0,50	485	0,56	19	0,45	23	0,62
Votos en blanco	92	2,82	9	4,59	0	0	101	3,17	2.414	2,79	152	3,63	121	3,24
Votos a candidaturas	3.147	96,51	186	94,90	74	100	3.071	96,33	83.734	96,65	4.019	95,92	3.594	96,14
CIU	1.749	54,00	104	53,33	45	60,81	1.584	49,94	32.210	37,39	1.974	47,33	1.974	53,14
PSC	154	4,75	3	1,54	7	9,46	294	9,27	17.356	20,15	514	12,32	330	8,88
P.P.	99	3,06	2	1,03	1	1,35	274	8,64	9.904	11,50	384	9,21	141	3,80
ICV-EUiA	115	3,55	8	4,10	0	0	223	7,03	7.002	8,13	315	7,55	145	3,90
Esquerra	279	8,61	31	15,90	4	5,41	272	8,58	4.954	5,75	343	8,22	317	8,53
C's	9	0,28	1	0,51	1	1,35	92	2,90	3.494	4,06	129	3,09	53	1,43
SI	521	16,09	28	14,36	12	16,22	149	4,70	2.052	2,38	188	4,51	329	8,86
PxC	92	2,84	2	1,03	1	1,35	30	0,95	2.881	3,34	21	0,50	145	3,90
Ri.cat	57	1,76	6	3,08	0	0	41	1,29	949	1,10	33	0,79	72	1,94
Eb-CenB	21	0,65	0	0	0	0	38	1,20	461	0,54	28	0,67	25	0,67
EV-GVE	6	0,19	0	0	0	0	20	0,63	581	0,67	10	0,24	13	0,35
PACMA-ANIMALISTA	9	0,28	0	0	3	4,05	16	0,50	354	0,41	14	0,34	21	0,57
DES DE BAIX	12	0,37	0	0	0	0	9	0,28	188	0,22	21	0,50	10	0,27
PIRATA.CAT	5	0,15	0	0	0	0	0	0	216	0,25	14	0,34	3	0,08
UPyD	1	0,03	0	0	0	0	1	0,03	183	0,21	3	0,07	3	0,08
CORI	1	0,03	0	0	0	0	4	0,13	168	0,20	10	0,24	2	0,05
PDLPEA	4	0,12	0	0	0	0	3	0,09	57	0,07	2	0,05	0	0
PCPC	0	0	0	0	0	0	1	0,03	88	0,10	2	0,05	0	0
ALTERNATIVA DE GOVERN	2	0,06	1	0,51	0	0	3	0,09	120	0,14	7	0,17	1	0,03
PUM+J	2	0,06	0	0	0	0	5	0,16	60	0,07	0	0	1	0,03
PFiV	0	0	0	0	0	0	2	0,06	139	0,16	3	0,07	0	0
P.O.S.I.	4	0,12	0	0	0	0	3	0,09	71	0,08	1	0,02	5	0,13
FE de las JONS	0	0	0	0	0	0	1	0,03	77	0,09	0	0	0	0
PRE-IR	4	0,12	0	0	0	0	2	0,06	44	0,05	1	0,02	2	0,05
PCAS	0	0	0	0	0	0	0	0	46	0,05	0	0	1	0,03
PH	1	0,03	0	0	0	0	2	0,06	18	0,02	1	0,02	1	0,03
U.C.E.	0	0	0	0	0	0	0	0	25	0,03	1	0,02	0	0
GN	0	0	0	0	0	0	2	0,06	14	0,02	0	0	0	0
M.S.R.	0	0	0	0	0	0	0	0	22	0,03	0	0	0	0



Municipios de Barcelona

Recuento Definitivo

	Vic		Vilada		Viladecans		Viladecavalls		Vilafranca del Penedès		Vilalba Sasserra		Vilanova de Sau	
		%		%		%		%		%		%		%
Escrutado	100		100		100		100		100		100		100	
Total votantes	17.412	69,22	314	69,16	25.640	54,54	3.405	61,22	16.539	63,60	302	61,26	217	75,35
Abstención	7.743	30,78	140	30,84	21.370	45,46	2.157	38,78	9.467	36,40	191	38,74	71	24,65
Votos nulos	135	0,78	2	0,64	161	0,63	12	0,35	135	0,82	0	0	1	0,46
Votos en blanco	477	2,74	11	3,50	822	3,21	104	3,05	474	2,87	10	3,31	6	2,76
Votos a candidaturas	16.800	96,48	301	95,86	24.657	96,16	3.289	96,60	15.930	96,31	292	96,69	210	96,78
CIU	8.224	47,60	165	52,88	7.127	27,97	1.333	39,29	6.649	40,53	151	50,00	91	42,13
PSC	1.625	9,41	21	6,73	7.245	28,44	517	15,24	2.814	17,15	17	5,63	37	17,13
P.P.	721	4,17	16	5,13	3.907	15,33	381	11,23	1.439	8,77	40	13,25	7	3,24
ICV-EUiA	891	5,16	11	3,53	2.034	7,98	259	7,63	1.164	7,10	24	7,95	14	6,48
Esquerra	1.353	7,83	14	4,49	988	3,88	225	6,63	1.285	7,83	21	6,95	20	9,26
C's	185	1,07	0	0	1.494	5,86	152	4,48	337	2,05	6	1,99	5	2,31
SI	1.856	10,74	48	15,38	185	0,73	115	3,39	856	5,22	9	2,98	13	6,02
PxC	1.006	5,82	8	2,56	803	3,15	109	3,21	419	2,55	11	3,64	2	0,93
Ri.cat	545	3,15	6	1,92	56	0,22	63	1,86	393	2,40	2	0,66	13	6,02
Eb-CenB	118	0,68	1	0,32	73	0,29	16	0,47	76	0,46	0	0	0	0
EV-GVE	53	0,31	0	0	176	0,69	23	0,68	74	0,45	0	0	0	0
PACMA-ANIMALISTA	56	0,32	2	0,64	107	0,42	27	0,80	103	0,63	7	2,32	1	0,46
DES DE BAIX	46	0,27	3	0,96	32	0,13	9	0,27	65	0,40	0	0	0	0
PIRATA.CAT	28	0,16	2	0,64	54	0,21	14	0,41	41	0,25	0	0	0	0
UPyD	2	0,01	0	0	80	0,31	2	0,06	11	0,07	0	0	0	0
CORI	17	0,10	0	0	36	0,14	4	0,12	54	0,33	0	0	3	1,39
PDLPEA	17	0,10	0	0	15	0,06	0	0	41	0,25	1	0,33	0	0
PCPC	6	0,03	0	0	35	0,14	2	0,06	19	0,12	0	0	0	0
ALTERNATIVA DE GOVERN	4	0,02	1	0,32	22	0,09	5	0,15	11	0,07	2	0,66	1	0,46
PUM+J	6	0,03	0	0	26	0,10	0	0	11	0,07	0	0	3	1,39
PFIV	6	0,03	0	0	23	0,09	3	0,09	9	0,05	0	0	0	0
P.O.S.I.	9	0,05	0	0	28	0,11	3	0,09	16	0,10	0	0	0	0
FE de las JONS	2	0,01	1	0,32	21	0,08	2	0,06	14	0,09	1	0,33	0	0
PRE-IR	4	0,02	0	0	27	0,11	2	0,06	11	0,07	0	0	0	0
PCAS	2	0,01	1	0,32	14	0,05	17	0,50	7	0,04	0	0	0	0
PH	6	0,03	0	0	18	0,07	1	0,03	4	0,02	0	0	0	0
U.C.E.	1	0,01	0	0	14	0,05	0	0	1	0,01	0	0	0	0
GN	7	0,04	1	0,32	9	0,04	0	0	6	0,04	0	0	0	0
M.S.R.	4	0,02	0	0	8	0,03	5	0,15	0	0	0	0	0	0

	Vilanova del Camí		Vilanova del Vallès		Vilanova i la Geltrú		Vilassar de Dalt		Vilassar de Mar		Vilobí del Penedès		Viver i Serrateix	
		%		%		%		%		%		%		%
Escrutado	100		100		100		100		100		100		100	
Total votantes	4.829	52,72	2.216	62,88	27.734	59,00	4.406	65,38	9.773	67,49	550	66,83	120	77,42
Abstención	4.331	47,28	1.308	37,12	19.272	41,00	2.333	34,62	4.708	32,51	273	33,17	35	22,58
Votos nulos	31	0,64	11	0,50	183	0,66	19	0,43	51	0,52	1	0,18	0	0
Votos en blanco	137	2,84	73	3,29	812	2,93	107	2,43	316	3,23	20	3,64	0	0
Votos a candidaturas	4.661	96,52	2.132	96,21	26.739	96,41	4.280	97,14	9.406	96,25	529	96,18	120	100
CIU	1.526	31,80	1.029	46,67	10.046	36,46	2.098	47,82	4.661	47,94	251	45,72	107	89,17
PSC	1.101	22,95	230	10,43	5.911	21,45	446	10,17	1.176	12,10	112	20,40	2	1,67
P.P.	760	15,84	238	10,79	2.808	10,19	426	9,71	938	9,65	21	3,83	3	2,50
ICV-EUiA	303	6,32	142	6,44	2.223	8,07	315	7,18	703	7,23	22	4,01	3	2,50
Esquerra	210	4,38	126	5,71	1.972	7,16	401	9,14	700	7,20	51	9,29	0	0
C's	190	3,96	86	3,90	932	3,38	109	2,48	309	3,18	4	0,73	0	0
SI	72	1,50	110	4,99	776	2,82	266	6,06	400	4,11	34	6,19	1	0,83
PxC	303	6,32	71	3,22	688	2,50	55	1,25	107	1,10	12	2,19	2	1,67
Ri.cat	30	0,63	51	2,31	419	1,52	39	0,89	90	0,93	13	2,37	0	0
Eb-CenB	16	0,33	5	0,23	136	0,49	28	0,64	81	0,83	3	0,55	1	0,83
EV-GVE	38	0,79	9	0,41	137	0,50	17	0,39	50	0,51	1	0,18	0	0
PACMA-ANIMALISTA	34	0,71	3	0,14	170	0,62	19	0,43	63	0,65	3	0,55	0	0
DES DE BAIX	1	0,02	6	0,27	55	0,20	20	0,46	22	0,23	1	0,18	1	0,83
PIRATA.CAT	8	0,17	6	0,27	68	0,25	4	0,09	24	0,25	0	0	0	0
UPyD	5	0,10	0	0	40	0,15	3	0,07	12	0,12	0	0	0	0
CORI	6	0,13	7	0,32	73	0,26	8	0,18	25	0,26	1	0,18	0	0
PDLPEA	6	0,13	1	0,05	81	0,29	0	0	12	0,12	0	0	0	0
PCPC	7	0,15	0	0	26	0,09	4	0,09	4	0,04	0	0	0	0
ALTERNATIVA DE GOVERN	10	0,21	6	0,27	15	0,05	7	0,16	6	0,06	0	0	0	0
PUM+J	4	0,08	0	0	16	0,06	5	0,11	8	0,08	0	0	0	0
PFIV	2	0,04	1	0,05	5	0,02	0	0	1	0,01	0	0	0	0
P.O.S.I.	6	0,13	1	0,05	17	0,06	3	0,07	2	0,02	0	0	0	0
FE de las JONS	3	0,06	2	0,09	9	0,03	2	0,05	2	0,02	0	0	0	0
PRE-IR	5	0,10	0	0	9	0,03	2	0,05	4	0,04	0	0	0	0
PCAS	3	0,06	0	0	32	0,12	3	0,07	1	0,01	0	0	0	0
PH	0	0	0	0	12	0,04	0	0	2	0,02	0	0	0	0
U.C.E.	3	0,06	2	0,09	49	0,18	0	0	0	0	0	0	0	0
GN	9	0,19	0	0	4	0,01	0	0	2	0,02	0	0	0	0
M.S.R.	0	0	0	0	10	0,04	0	0	1	0,01	0	0	0	0



Municipios de Girona

Recuento Definitivo

	Residentes ausentes		Agullana		Aiguaviva		Albanyà		Albons		Alp		Amer	
		%		%		%		%		%		%		%
Escrutado	100		100		100		100		100		100		100	
Total votantes	948	9,73	379	67,20	406	75,32	69	69,00	343	67,79	739	63,60	1.165	64,72
Abstención	8.794	90,27	185	32,80	133	24,68	31	31,00	163	32,21	423	36,40	635	35,28
Votos nulos	2	0,21	3	0,79	7	1,72	0	0	2	0,58	16	2,17	22	1,89
Votos en blanco	11	1,16	17	4,49	7	1,72	3	4,35	14	4,08	11	1,49	30	2,58
Votos a candidaturas	935	98,63	359	94,72	392	96,56	66	95,65	327	95,34	712	96,34	1.113	95,53
CIU	250	26,43	175	46,54	213	53,38	32	46,38	162	47,51	400	55,33	609	53,28
PSC-PSOE	247	26,11	37	9,84	24	6,02	8	11,59	40	11,73	67	9,27	84	7,35
Esquerra	63	6,66	73	19,41	35	8,77	10	14,49	40	11,73	72	9,96	161	14,09
P.P.	121	12,79	11	2,93	18	4,51	0	0	13	3,81	38	5,26	64	5,60
ICV-EUiA	62	6,55	10	2,66	19	4,76	1	1,45	23	6,74	25	3,46	29	2,54
SI	49	5,18	8	2,13	27	6,77	7	10,14	12	3,52	25	3,46	49	4,29
Rl.cat	6	0,63	14	3,72	21	5,26	7	10,14	12	3,52	53	7,33	66	5,77
PxC	1	0,11	13	3,46	4	1,00	0	0	2	0,59	3	0,41	23	2,01
C's	15	1,59	5	1,33	6	1,50	0	0	5	1,47	10	1,38	7	0,61
Eb-CenB	2	0,21	6	1,60	13	3,26	0	0	2	0,59	5	0,69	4	0,35
EV-GVE	28	2,96	0	0	0	0	1	1,45	4	1,17	2	0,28	4	0,35
PACMA-Animalista	21	2,22	0	0	0	0	0	0	1	0,29	2	0,28	1	0,09
PDR.CAT	5	0,53	2	0,53	2	0,50	0	0	3	0,88	2	0,28	4	0,35
DES DE BAIX	3	0,32	1	0,27	3	0,75	0	0	2	0,59	1	0,14	3	0,26
PIRATA.CAT	3	0,32	0	0	1	0,25	0	0	1	0,29	3	0,41	1	0,09
GLBTH/TSI	6	0,63	0	0	1	0,25	0	0	1	0,29	4	0,55	0	0
CORI	0	0	2	0,53	2	0,50	0	0	0	0	0	0	2	0,17
PDLPEA	8	0,85	1	0,27	0	0	0	0	1	0,29	0	0	0	0
UPyD	14	1,48	0	0	0	0	0	0	1	0,29	0	0	0	0
P.O.S.I.	5	0,53	0	0	0	0	0	0	1	0,29	0	0	0	0
PCPC	10	1,06	1	0,27	0	0	0	0	0	0	0	0	1	0,09
PFIV	10	1,06	0	0	2	0,50	0	0	0	0	0	0	0	0
PRE-IR	2	0,21	0	0	0	0	0	0	0	0	0	0	1	0,09
M.S.R.	2	0,21	0	0	0	0	0	0	0	0	0	0	0	0
FE de las JONS	1	0,11	0	0	1	0,25	0	0	0	0	0	0	0	0
U.C.E.	1	0,11	0	0	0	0	0	0	1	0,29	0	0	0	0

	Anglès		Arbúcies		Argelaguer		Armentera, I'		Avinyonet de Puigventós		Banyoles		Bàschara	
		%		%		%		%		%		%		%
Escrutado	100		100		100		100		100		100		100	
Total votantes	2.252	60,62	2.625	64,01	212	64,05	480	75,24	580	53,70	8.020	66,41	504	70,10
Abstención	1.463	39,38	1.476	35,99	119	35,95	158	24,76	500	46,30	4.057	33,59	215	29,90
Votos nulos	30	1,33	30	1,14	4	1,89	0	0	4	0,69	105	1,31	2	0,40
Votos en blanco	53	2,35	92	3,50	8	3,77	12	2,50	21	3,62	256	3,19	17	3,37
Votos a candidaturas	2.169	96,32	2.503	95,36	200	94,34	468	97,50	555	95,69	7.659	95,50	485	96,23
CIU	1.147	51,62	1.304	50,25	71	34,13	230	47,92	250	43,40	3.817	48,22	260	51,79
PSC-PSOE	267	12,02	170	6,55	21	10,10	63	13,13	53	9,20	699	8,83	49	9,76
Esquerra	223	10,04	309	11,91	41	19,71	46	9,58	59	10,24	1.028	12,99	47	9,36
P.P.	89	4,01	112	4,32	7	3,37	27	5,63	75	13,02	381	4,81	33	6,57
ICV-EUiA	93	4,19	134	5,16	15	7,21	24	5,00	19	3,30	419	5,29	17	3,39
SI	127	5,72	211	8,13	23	11,06	31	6,46	24	4,17	443	5,60	47	9,36
Rl.cat	79	3,56	64	2,47	7	3,37	37	7,71	11	1,91	438	5,53	13	2,59
PxC	85	3,83	92	3,55	1	0,48	1	0,21	31	5,38	145	1,83	4	0,80
C's	20	0,90	23	0,89	3	1,44	2	0,42	17	2,95	35	0,44	3	0,60
Eb-CenB	9	0,41	32	1,23	3	1,44	1	0,21	2	0,35	73	0,92	1	0,20
EV-GVE	3	0,14	7	0,27	3	1,44	2	0,42	4	0,69	38	0,48	2	0,40
PACMA-Animalista	2	0,09	5	0,19	2	0,96	0	0	1	0,17	39	0,49	2	0,40
PDR.CAT	6	0,27	4	0,15	0	0	1	0,21	2	0,35	20	0,25	2	0,40
DES DE BAIX	2	0,09	13	0,50	0	0	2	0,42	0	0	19	0,24	2	0,40
PIRATA.CAT	6	0,27	4	0,15	1	0,48	1	0,21	1	0,17	23	0,29	3	0,60
GLBTH/TSI	1	0,05	1	0,04	0	0	0	0	1	0,17	8	0,10	0	0
CORI	0	0	3	0,12	0	0	0	0	1	0,17	6	0,08	0	0
PDLPEA	2	0,09	5	0,19	0	0	0	0	1	0,17	0	0	0	0
UPyD	0	0	0	0	0	0	0	0	0	0	1	0,01	0	0
P.O.S.I.	2	0,09	2	0,08	1	0,48	0	0	0	0	9	0,11	0	0
PCPC	3	0,14	2	0,08	0	0	0	0	1	0,17	4	0,05	0	0
PFIV	2	0,09	1	0,04	1	0,48	0	0	0	0	7	0,09	0	0
PRE-IR	0	0	1	0,04	0	0	0	0	0	0	4	0,05	0	0
M.S.R.	0	0	0	0	0	0	0	0	0	0	1	0,01	0	0
FE de las JONS	1	0,05	3	0,12	0	0	0	0	2	0,35	2	0,03	0	0
U.C.E.	0	0	1	0,04	0	0	0	0	0	0	0	0	0	0

Municipios de Girona

Recuento Definitivo

	Begur		Bellcaire d'Empordà		Besalú		Bescanó		Beuda		Bisbal d'Empordà, la		Biure	
	%		%		%		%		%		%		%	
Escrutado	100		100		100		100		100		100		100	
Total votantes	1.692	61,11	323	67,57	1.302	73,39	2.279	67,35	88	77,19	4.000	58,96	120	68,57
Abstención	1.077	38,89	155	32,43	472	26,61	1.105	32,65	26	22,81	2.784	41,04	55	31,43
Votos nulos	26	1,54	0	0	24	1,84	25	1,10	1	1,14	43	1,08	1	0,83
Votos en blanco	47	2,78	3	0,93	28	2,15	67	2,94	1	1,14	151	3,78	4	3,33
Votos a candidaturas	1.619	95,68	320	99,07	1.250	96,01	2.187	95,96	86	97,72	3.806	95,14	115	95,84
CIU	794	47,66	168	52,01	684	53,52	1.099	48,76	40	45,98	1.558	39,37	54	45,38
PSC-PSOE	313	18,79	48	14,86	169	13,22	184	8,16	22	25,29	719	18,17	10	8,40
Esquerra	117	7,02	33	10,22	115	9,00	229	10,16	3	3,45	440	11,12	19	15,97
P.P.	152	9,12	6	1,86	39	3,05	94	4,17	0	0	238	6,01	7	5,88
ICV-EUiA	88	5,28	19	5,88	62	4,85	110	4,88	12	13,79	219	5,53	10	8,40
SI	38	2,28	9	2,79	58	4,54	155	6,88	4	4,60	205	5,18	5	4,20
Rl.cat	34	2,04	20	6,19	60	4,69	201	8,92	1	1,15	117	2,96	2	1,68
PxC	25	1,50	11	3,41	28	2,19	21	0,93	0	0	112	2,83	6	5,04
C's	33	1,98	1	0,31	7	0,55	17	0,75	1	1,15	25	0,63	1	0,84
Eb-CenB	7	0,42	0	0	12	0,94	23	1,02	0	0	48	1,21	0	0
EV-GVE	2	0,12	2	0,62	5	0,39	28	1,24	0	0	33	0,83	0	0
PACMA-Animalista	5	0,30	1	0,31	2	0,16	8	0,35	0	0	8	0,20	0	0
PDR.CAT	0	0	2	0,62	1	0,08	5	0,22	0	0	19	0,48	0	0
DES DE BAIX	2	0,12	0	0	3	0,23	4	0,18	3	3,45	14	0,35	0	0
PIRATA.CAT	1	0,06	0	0	2	0,16	5	0,22	0	0	7	0,18	0	0
GLBTH/TSI	0	0	0	0	1	0,08	2	0,09	0	0	10	0,25	0	0
CORI	0	0	0	0	0	0	0	0	0	0	9	0,23	0	0
PDLPEA	2	0,12	0	0	0	0	0	0	0	0	3	0,08	0	0
UPyD	1	0,06	0	0	1	0,08	0	0	0	0	0	0	0	0
P.O.S.I.	3	0,18	0	0	0	0	1	0,04	0	0	6	0,15	0	0
PCPC	1	0,06	0	0	0	0	1	0,04	0	0	8	0,20	0	0
PFIV	0	0	0	0	0	0	0	0	0	0	1	0,03	0	0
PRE-IR	0	0	0	0	1	0,08	0	0	0	0	4	0,10	0	0
M.S.R.	1	0,06	0	0	0	0	0	0	0	0	2	0,05	0	0
FE de las JONS	0	0	0	0	0	0	0	0	0	0	1	0,03	1	0,84
U.C.E.	0	0	0	0	0	0	0	0	0	0	0	0	0	0

	Blanes		Boadella i les Escaules		Bolvir		Bordils		Borrassà		Breda		Brunyola	
	%		%		%		%		%		%		%	
Escrutado	100		100		100		100		100		100		100	
Total votantes	14.958	55,53	143	73,71	211	71,04	782	69,39	385	72,50	1.865	64,24	211	68,06
Abstención	11.979	44,47	51	26,29	86	28,96	345	30,61	146	27,50	1.038	35,76	99	31,94
Votos nulos	129	0,86	1	0,70	1	0,47	9	1,15	2	0,52	20	1,07	0	0
Votos en blanco	452	3,02	1	0,70	1	0,47	23	2,94	10	2,60	52	2,79	6	2,84
Votos a candidaturas	14.377	96,12	141	98,60	209	99,06	750	95,91	373	96,88	1.793	96,14	205	97,16
CIU	5.354	36,10	56	39,44	132	62,86	353	45,67	245	63,97	908	49,21	132	62,56
PSC-PSOE	3.344	22,55	11	7,75	7	3,33	76	9,83	18	4,70	194	10,51	9	4,27
Esquerra	779	5,25	19	13,38	11	5,24	106	13,71	34	8,88	237	12,85	22	10,43
P.P.	2.025	13,66	5	3,52	11	5,24	31	4,01	19	4,96	112	6,07	7	3,32
ICV-EUiA	1.231	8,30	23	16,20	10	4,76	37	4,79	6	1,57	99	5,37	7	3,32
SI	292	1,97	11	7,75	11	5,24	60	7,76	24	6,27	79	4,28	8	3,79
Rl.cat	225	1,52	5	3,52	24	11,43	31	4,01	5	1,31	65	3,52	12	5,69
PxC	282	1,90	0	0	0	0	17	2,20	7	1,83	26	1,41	2	0,95
C's	442	2,98	2	1,41	3	1,43	4	0,52	1	0,26	16	0,87	0	0
Eb-CenB	60	0,40	3	2,11	0	0	7	0,91	6	1,57	10	0,54	3	1,42
EV-GVE	82	0,55	2	1,41	0	0	5	0,65	0	0	4	0,22	0	0
PACMA-Animalista	67	0,45	0	0	0	0	1	0,13	2	0,52	10	0,54	0	0
PDR.CAT	16	0,11	0	0	0	0	5	0,65	1	0,26	1	0,05	0	0
DES DE BAIX	27	0,18	2	1,41	0	0	5	0,65	3	0,78	7	0,38	1	0,47
PIRATA.CAT	15	0,10	0	0	0	0	5	0,65	1	0,26	2	0,11	0	0
GLBTH/TSI	16	0,11	2	1,41	0	0	0	0	0	0	4	0,22	0	0
CORI	15	0,10	0	0	0	0	0	0	0	0	4	0,22	0	0
PDLPEA	15	0,10	0	0	0	0	3	0,39	0	0	5	0,27	0	0
UPyD	15	0,10	0	0	0	0	0	0	0	0	2	0,11	0	0
P.O.S.I.	16	0,11	0	0	0	0	2	0,26	0	0	0	0	0	0
PCPC	22	0,15	0	0	0	0	0	0	0	0	1	0,05	1	0,47
PFIV	8	0,05	0	0	0	0	1	0,13	1	0,26	1	0,05	1	0,47
PRE-IR	12	0,08	0	0	0	0	1	0,13	0	0	1	0,05	0	0
M.S.R.	4	0,03	0	0	0	0	0	0	0	0	0	0	0	0
FE de las JONS	10	0,07	0	0	0	0	0	0	0	0	2	0,11	0	0
U.C.E.	3	0,02	0	0	0	0	0	0	0	0	3	0,16	0	0

Municipios de Girona

Recuento Definitivo

	<u>Cabanelles</u>	<u>Cabanes</u>	<u>Cadaqués</u>	<u>Caldes de Malavella</u>	<u>Calonge</u>	<u>Camós</u>	<u>Campdevàrol</u>
	100	100	100	100	100	100	100
Escrutado	100	100	100	100	100	100	100
Total votantes	99 57,56	374 59,65	894 55,98	2.761 53,92	3.639 54,76	394 71,12	1.801 63,02
Abstención	73 42,44	253 40,35	703 44,02	2.360 46,08	3.006 45,24	160 28,88	1.057 36,98
Votos nulos	2 2,02	6 1,60	3 0,34	23 0,83	36 0,99	1 0,25	20 1,11
Votos en blanco	6 6,06	9 2,41	20 2,24	82 2,97	93 2,56	4 1,02	63 3,50
Votos a candidaturas	91 91,92	359 95,99	871 97,42	2.656 96,20	3.510 96,45	389 98,73	1.718 95,39
CIU	38 39,18	185 50,27	467 52,41	1.118 40,83	1.571 43,60	224 57,00	860 48,29
PSC-PSOE	10 10,31	46 12,50	122 13,69	387 14,13	594 16,49	17 4,33	254 14,26
Esquerra	5 5,15	26 7,07	106 11,90	297 10,85	288 7,99	60 15,27	195 10,95
P.P.	9 9,28	36 9,78	24 2,69	266 9,72	350 9,71	19 4,83	73 4,10
ICV-EUiA	7 7,22	15 4,08	35 3,93	155 5,66	179 4,97	12 3,05	112 6,29
SI	9 9,28	20 5,43	57 6,40	87 3,18	176 4,88	22 5,60	61 3,43
Ri.cat	2 2,06	14 3,80	20 2,24	130 4,75	99 2,75	21 5,34	33 1,85
PxC	6 6,19	8 2,17	5 0,56	44 1,61	73 2,03	5 1,27	40 2,25
C's	2 2,06	6 1,63	5 0,56	73 2,67	87 2,41	1 0,25	31 1,74
Eb-CenB	0 0	2 0,54	4 0,45	20 0,73	24 0,67	3 0,76	12 0,67
EV-GVE	0 0	0 0	2 0,22	26 0,95	16 0,44	0 0	4 0,22
PACMA-Animalista	0 0	0 0	7 0,79	16 0,58	14 0,39	1 0,25	8 0,45
PDR.CAT	1 1,03	0 0	1 0,11	7 0,26	7 0,19	3 0,76	16 0,90
DES DE BAIX	1 1,03	0 0	0 0	6 0,22	2 0,06	0 0	1 0,06
PIRATA.CAT	0 0	0 0	6 0,67	5 0,18	7 0,19	0 0	7 0,39
GLBTH/TSI	0 0	0 0	3 0,34	1 0,04	2 0,06	0 0	1 0,06
CORI	0 0	0 0	1 0,11	4 0,15	1 0,03	1 0,25	0 0
PDLPEA	0 0	0 0	2 0,22	5 0,18	4 0,11	0 0	0 0
UPyD	0 0	1 0,27	0 0	0 0	4 0,11	0 0	4 0,22
P.O.S.I.	0 0	0 0	0 0	3 0,11	3 0,08	0 0	1 0,06
PCPC	0 0	0 0	1 0,11	2 0,07	3 0,08	0 0	0 0
PFiV	1 1,03	0 0	0 0	1 0,04	0 0	0 0	3 0,17
PRE-IR	0 0	0 0	1 0,11	2 0,07	2 0,06	0 0	0 0
M.S.R.	0 0	0 0	1 0,11	0 0	0 0	0 0	1 0,06
FE de las JONS	0 0	0 0	1 0,11	0 0	4 0,11	0 0	1 0,06
U.C.E.	0 0	0 0	0 0	1 0,04	0 0	0 0	0 0

	<u>Campelles</u>	<u>Campllong</u>	<u>Camprodon</u>	<u>Canet d'Adri</u>	<u>Cantallops</u>	<u>Capmany</u>	<u>Cassà de la Selva</u>
	100	100	100	100	100	100	100
Escrutado	100	100	100	100	100	100	100
Total votantes	72 66,06	253 76,44	1.313 69,62	332 65,10	145 62,77	285 68,02	4.369 66,30
Abstención	37 33,94	78 23,56	573 30,38	178 34,90	86 37,23	134 31,98	2.221 33,70
Votos nulos	0 0	3 1,19	20 1,52	0 0	1 0,69	5 1,75	47 1,08
Votos en blanco	1 1,39	3 1,19	38 2,89	10 3,01	7 4,83	10 3,51	138 3,16
Votos a candidaturas	71 98,61	247 97,62	1.255 95,59	322 96,99	137 94,48	270 94,74	4.184 95,76
CIU	47 65,28	152 60,80	622 48,11	176 53,01	57 39,58	154 55,00	2.043 47,27
PSC-PSOE	4 5,56	10 4,00	251 19,41	24 7,23	25 17,36	31 11,07	501 11,59
Esquerra	6 8,33	23 9,20	87 6,73	30 9,04	28 19,44	20 7,14	512 11,85
P.P.	0 0	7 2,80	65 5,03	9 2,71	11 7,64	15 5,36	237 5,48
ICV-EUiA	2 2,78	12 4,80	55 4,25	20 6,02	4 2,78	20 7,14	139 3,22
SI	8 11,11	26 10,40	45 3,48	28 8,43	5 3,47	18 6,43	313 7,24
Ri.cat	0 0	11 4,40	51 3,94	11 3,31	3 2,08	3 1,07	176 4,07
PxC	0 0	1 0,40	37 2,86	5 1,51	2 1,39	5 1,79	88 2,04
C's	0 0	0 0	13 1,01	2 0,60	1 0,69	0 0	51 1,18
Eb-CenB	1 1,39	1 0,40	6 0,46	2 0,60	0 0	2 0,71	32 0,74
EV-GVE	0 0	0 0	3 0,23	7 2,11	1 0,69	0 0	19 0,44
PACMA-Animalista	0 0	0 0	6 0,46	2 0,60	0 0	0 0	17 0,39
PDR.CAT	0 0	0 0	1 0,08	1 0,30	0 0	1 0,36	16 0,37
DES DE BAIX	0 0	1 0,40	5 0,39	0 0	0 0	0 0	9 0,21
PIRATA.CAT	0 0	1 0,40	2 0,15	1 0,30	0 0	0 0	5 0,12
GLBTH/TSI	0 0	0 0	2 0,15	1 0,30	0 0	1 0,36	6 0,14
CORI	3 4,17	0 0	2 0,15	1 0,30	0 0	0 0	5 0,12
PDLPEA	0 0	0 0	0 0	0 0	0 0	0 0	1 0,02
UPyD	0 0	0 0	0 0	2 0,60	0 0	0 0	2 0,05
P.O.S.I.	0 0	0 0	1 0,08	0 0	0 0	0 0	2 0,05
PCPC	0 0	0 0	1 0,08	0 0	0 0	0 0	1 0,02
PFiV	0 0	0 0	0 0	0 0	0 0	0 0	4 0,09
PRE-IR	0 0	1 0,40	0 0	0 0	0 0	0 0	4 0,09
M.S.R.	0 0	0 0	0 0	0 0	0 0	0 0	0 0
FE de las JONS	0 0	0 0	0 0	0 0	0 0	0 0	1 0,02
U.C.E.	0 0	1 0,40	0 0	0 0	0 0	0 0	0 0

Municipios de Girona

Recuento Definitivo

	Castellfollit de la Roca		Castelló d'Empúries		Castell-Platja d'Aro		Cellera de Ter, la		Celrà		Cervià de Ter		Cistella	
	%		%		%		%		%		%		%	
Escrutado	100		100		100		100		100		100		100	
Total votantes	508	68,37	2.505	52,06	3.399	55,85	1.077	69,13	1.932	63,55	471	73,82	143	72,22
Abstención	235	31,63	2.307	47,94	2.687	44,15	481	30,87	1.108	36,45	167	26,18	55	27,78
Votos nulos	4	0,79	22	0,88	13	0,38	13	1,21	27	1,40	3	0,64	6	4,20
Votos en blanco	14	2,76	49	1,96	64	1,88	21	1,95	59	3,05	31	6,58	4	2,80
Votos a candidaturas	490	96,45	2.434	97,16	3.322	97,74	1.043	96,84	1.846	95,55	437	92,78	133	93,00
CIU	261	51,79	1.016	40,92	1.619	47,81	506	47,56	700	36,75	218	46,58	75	54,74
PSC-PSOE	70	13,89	314	12,65	564	16,66	91	8,55	243	12,76	33	7,05	5	3,65
Esquerra	49	9,72	183	7,37	193	5,70	154	14,47	278	14,59	56	11,97	15	10,95
P.P.	19	3,77	400	16,11	408	12,05	32	3,01	102	5,35	12	2,56	11	8,03
ICV-EUiA	15	2,98	97	3,91	120	3,54	41	3,85	139	7,30	21	4,49	10	7,30
SI	23	4,56	144	5,80	130	3,84	117	11,00	139	7,30	45	9,62	7	5,11
Ri.cat	18	3,57	54	2,17	67	1,98	45	4,23	76	3,99	26	5,56	1	0,73
PxC	8	1,59	82	3,30	53	1,57	23	2,16	30	1,57	9	1,92	0	0
C's	5	0,99	61	2,46	70	2,07	8	0,75	43	2,26	0	0	1	0,73
Eb-CenB	4	0,79	10	0,40	7	0,21	5	0,47	23	1,21	8	1,71	5	3,65
EV-GVE	5	0,99	10	0,40	24	0,71	4	0,38	17	0,89	3	0,64	2	1,46
PACMA-Animalista	1	0,20	10	0,40	17	0,50	3	0,28	4	0,21	2	0,43	0	0
PDR.CAT	3	0,60	6	0,24	4	0,12	4	0,38	11	0,58	3	0,64	0	0
DES DE BAIX	1	0,20	1	0,04	0	0	2	0,19	19	1,00	1	0,21	1	0,73
PIRATA.CAT	0	0	5	0,20	3	0,09	3	0,28	6	0,31	0	0	0	0
GLBTH/TSI	0	0	2	0,08	6	0,18	0	0	4	0,21	0	0	0	0
CORI	1	0,20	0	0	0	0	1	0,09	1	0,05	0	0	0	0
PDLPEA	3	0,60	3	0,12	5	0,15	0	0	1	0,05	0	0	0	0
UPyD	1	0,20	0	0	23	0,68	0	0	2	0,10	0	0	0	0
P.O.S.I.	2	0,40	5	0,20	1	0,03	1	0,09	3	0,16	0	0	0	0
PCPC	1	0,20	7	0,28	3	0,09	1	0,09	2	0,10	0	0	0	0
PFiV	0	0	3	0,12	1	0,03	2	0,19	1	0,05	0	0	0	0
PRE-IR	0	0	7	0,28	2	0,06	0	0	1	0,05	0	0	0	0
M.S.R.	0	0	8	0,32	0	0	0	0	0	0	0	0	0	0
FE de las JONS	0	0	5	0,20	1	0,03	0	0	1	0,05	0	0	0	0
U.C.E.	0	0	1	0,04	1	0,03	0	0	0	0	0	0	0	0

	Colera		Colomers		Corçà		Cornellà del Terri		Crespià		Cruïlles, Monells i S.Sadurn de ...		Darnius	
	%		%		%		%		%		%		%	
Escrutado	100		100		100		100		100		100		100	
Total votantes	253	65,89	122	78,21	622	62,01	1.191	70,31	112	62,22	650	66,53	259	67,62
Abstención	131	34,11	34	21,79	381	37,99	503	29,69	68	37,78	327	33,47	124	32,38
Votos nulos	2	0,79	12	9,84	5	0,80	9	0,76	0	0	14	2,15	7	2,70
Votos en blanco	8	3,16	4	3,28	27	4,34	34	2,85	2	1,79	21	3,23	3	1,16
Votos a candidaturas	243	96,05	106	86,88	590	94,86	1.148	96,39	110	98,21	615	94,62	249	96,14
CIU	121	48,21	50	45,45	239	38,74	674	57,02	44	39,29	255	40,09	134	53,17
PSC-PSOE	49	19,52	12	10,91	90	14,59	87	7,36	10	8,93	80	12,58	23	9,13
Esquerra	18	7,17	13	11,82	84	13,61	122	10,32	14	12,50	83	13,05	17	6,75
P.P.	24	9,56	2	1,82	27	4,38	51	4,31	9	8,04	35	5,50	29	11,51
ICV-EUiA	9	3,59	21	19,09	32	5,19	55	4,65	6	5,36	45	7,08	11	4,37
SI	6	2,39	4	3,64	34	5,51	41	3,47	7	6,25	41	6,45	23	9,13
Ri.cat	3	1,20	2	1,82	37	6,00	55	4,65	13	11,61	29	4,56	3	1,19
PxC	3	1,20	0	0	29	4,70	16	1,35	0	0	14	2,20	2	0,79
C's	3	1,20	0	0	4	0,65	5	0,42	2	1,79	5	0,79	1	0,40
Eb-CenB	2	0,80	0	0	4	0,65	18	1,52	1	0,89	8	1,26	2	0,79
EV-GVE	1	0,40	1	0,91	3	0,49	8	0,68	1	0,89	7	1,10	1	0,40
PACMA-Animalista	1	0,40	0	0	1	0,16	3	0,25	0	0	1	0,16	0	0
PDR.CAT	1	0,40	0	0	3	0,49	5	0,42	1	0,89	3	0,47	0	0
DES DE BAIX	0	0	0	0	0	0	1	0,08	1	0,89	3	0,47	2	0,79
PIRATA.CAT	1	0,40	0	0	0	0	3	0,25	0	0	2	0,31	0	0
GLBTH/TSI	0	0	1	0,91	0	0	1	0,08	1	0,89	1	0,16	1	0,40
CORI	0	0	0	0	1	0,16	0	0	0	0	0	0	0	0
PDLPEA	0	0	0	0	0	0	1	0,08	0	0	0	0	0	0
UPyD	0	0	0	0	0	0	0	0	0	0	0	0	0	0
P.O.S.I.	0	0	0	0	1	0,16	0	0	0	0	0	0	0	0
PCPC	1	0,40	0	0	0	0	0	0	0	0	3	0,47	0	0
PFiV	0	0	0	0	0	0	2	0,17	0	0	0	0	0	0
PRE-IR	0	0	0	0	0	0	0	0	0	0	0	0	0	0
M.S.R.	0	0	0	0	1	0,16	0	0	0	0	0	0	0	0
FE de las JONS	0	0	0	0	0	0	0	0	0	0	0	0	0	0
U.C.E.	0	0	0	0	0	0	0	0	0	0	0	0	0	0

Municipios de Girona

Recuento Definitivo

	Das		Escala, l'		Espinelves		Espolla		Esponellà		Far d'Empordà, el		Figueres	
		%		%		%		%		%		%		%
Escrutado	100		100		100		100		100		100		100	
Total votantes	125	72,25	3.419	57,01	130	77,84	252	75,68	236	70,66	251	62,13	13.933	54,31
Abstención	48	27,75	2.578	42,99	37	22,16	81	24,32	98	29,34	153	37,87	11.722	45,69
Votos nulos	0	0	20	0,58	4	3,08	4	1,59	2	0,85	2	0,80	123	0,88
Votos en blanco	5	4,00	103	3,01	11	8,46	4	1,59	5	2,12	6	2,39	381	2,73
Votos a candidaturas	120	96,00	3.296	96,41	115	88,46	244	96,82	229	97,03	243	96,81	13.429	96,39
CIU	78	62,40	1.460	42,95	59	46,83	135	54,44	112	47,86	111	44,58	5.912	42,81
PSC-PSOE	0	0	609	17,92	5	3,97	43	17,34	9	3,85	41	16,47	1.968	14,25
Esquerra	11	8,80	273	8,03	16	12,70	14	5,65	42	17,95	22	8,84	1.006	7,28
P.P.	5	4,00	351	10,33	1	0,79	10	4,03	6	2,56	15	6,02	2.066	14,96
ICV-EUiA	3	2,40	186	5,47	4	3,17	15	6,05	11	4,70	7	2,81	528	3,82
SI	3	2,40	153	4,50	10	7,94	15	6,05	17	7,26	15	6,02	664	4,81
Rl.cat	15	12,00	71	2,09	9	7,14	2	0,81	15	6,41	8	3,21	214	1,55
PxC	0	0	49	1,44	4	3,17	1	0,40	1	0,43	10	4,02	435	3,15
C's	1	0,80	52	1,53	1	0,79	1	0,40	3	1,28	7	2,81	293	2,12
Eb-CenB	1	0,80	21	0,62	1	0,79	1	0,40	3	1,28	0	0	78	0,56
EV-GVE	0	0	21	0,62	2	1,59	0	0	0	0	2	0,80	55	0,40
PACMA-Animalista	0	0	12	0,35	1	0,79	0	0	0	0	0	0	43	0,31
PDR.CAT	0	0	1	0,03	0	0	0	0	6	2,56	1	0,40	25	0,18
DES DE BAIX	0	0	6	0,18	1	0,79	4	1,61	2	0,85	0	0	12	0,09
PIRATA.CAT	1	0,80	4	0,12	0	0	0	0	0	0	0	0	29	0,21
GLBTH/TSI	2	1,60	7	0,21	0	0	0	0	1	0,43	2	0,80	15	0,11
CORI	0	0	3	0,09	0	0	3	1,21	1	0,43	1	0,40	13	0,09
PDLPEA	0	0	2	0,06	0	0	0	0	0	0	0	0	8	0,06
UPyD	0	0	2	0,06	0	0	0	0	0	0	0	0	12	0,09
P.O.S.I.	0	0	3	0,09	1	0,79	0	0	0	0	0	0	10	0,07
PCPC	0	0	6	0,18	0	0	0	0	0	0	0	0	9	0,07
PFIV	0	0	0	0	0	0	0	0	0	0	0	0	4	0,03
PRE-IR	0	0	1	0,03	0	0	0	0	0	0	0	0	10	0,07
M.S.R.	0	0	1	0,03	0	0	0	0	0	0	0	0	5	0,04
FE de las JONS	0	0	1	0,03	0	0	0	0	0	0	1	0,40	15	0,11
U.C.E.	0	0	1	0,03	0	0	0	0	0	0	0	0	0	0

	Flaçà		Foixà		Fontanals de Cerdanya		Fontanilles		Fontcoberta		Forallac		Fornells de la Selva	
		%		%		%		%		%		%		%
Escrutado	100		100		100		100		100		100		100	
Total votantes	502	66,76	183	72,05	250	65,45	79	66,95	748	72,27	949	69,52	1.329	77,67
Abstención	250	33,24	71	27,95	132	34,55	39	33,05	287	27,73	416	30,48	382	22,33
Votos nulos	7	1,39	2	1,09	6	2,40	0	0	14	1,87	12	1,26	5	0,38
Votos en blanco	20	3,98	8	4,37	1	0,40	4	5,06	24	3,21	17	1,79	37	2,78
Votos a candidaturas	475	94,63	173	94,54	243	97,20	75	94,94	710	94,92	920	96,95	1.287	96,84
CIU	243	49,09	92	50,83	154	63,11	52	65,82	388	52,86	518	55,28	782	59,06
PSC-PSOE	57	11,52	15	8,29	7	2,87	5	6,33	47	6,40	99	10,57	78	5,89
Esquerra	45	9,09	13	7,18	10	4,10	4	5,06	100	13,62	98	10,46	132	9,97
P.P.	14	2,83	2	1,10	22	9,02	2	2,53	20	2,72	32	3,42	75	5,66
ICV-EUiA	26	5,25	12	6,63	13	5,33	3	3,80	35	4,77	37	3,95	22	1,66
SI	22	4,44	8	4,42	5	2,05	2	2,53	40	5,45	60	6,40	83	6,27
Rl.cat	36	7,27	16	8,84	28	11,48	2	2,53	39	5,31	38	4,06	53	4,00
PxC	8	1,62	0	0	0	0	0	0	15	2,04	14	1,49	8	0,60
C's	5	1,01	4	2,21	1	0,41	2	2,53	5	0,68	3	0,32	22	1,66
Eb-CenB	4	0,81	2	1,10	0	0	0	0	2	0,27	4	0,43	16	1,21
EV-GVE	1	0,20	1	0,55	1	0,41	0	0	2	0,27	6	0,64	1	0,08
PACMA-Animalista	5	1,01	2	1,10	0	0	0	0	1	0,14	4	0,43	2	0,15
PDR.CAT	1	0,20	3	1,66	0	0	2	2,53	11	1,50	2	0,21	2	0,15
DES DE BAIX	3	0,61	1	0,55	1	0,41	0	0	4	0,54	1	0,11	4	0,30
PIRATA.CAT	1	0,20	0	0	0	0	0	0	0	0	2	0,21	2	0,15
GLBTH/TSI	0	0	0	0	0	0	0	0	1	0,14	0	0	3	0,23
CORI	1	0,20	0	0	0	0	1	1,27	0	0	1	0,11	0	0
PDLPEA	1	0,20	0	0	0	0	0	0	0	0	0	0	1	0,08
UPyD	0	0	1	0,55	0	0	0	0	0	0	0	0	0	0
P.O.S.I.	0	0	0	0	0	0	0	0	0	0	0	0	0	0
PCPC	2	0,40	1	0,55	0	0	0	0	0	0	0	0	0	0
PFIV	0	0	0	0	0	0	0	0	0	0	0	0	0	0
PRE-IR	0	0	0	0	0	0	0	0	0	0	0	0	0	0
M.S.R.	0	0	0	0	0	0	0	0	0	0	0	0	0	0
FE de las JONS	0	0	0	0	0	0	0	0	0	0	1	0,11	1	0,08
U.C.E.	0	0	0	0	1	0,41	0	0	0	0	0	0	0	0



Municipios de Girona

Recuento Definitivo

	Fortià		Garrigàs		Garrigoles		Garriguella		Ger		Girona		Gombrèn	
	%		%		%		%		%		%		%	
Escrutado	100		100		100		100		100		100		100	
Total votantes	291	60,50	215	71,91	73	60,83	367	62,95	250	73,10	39.111	62,84	104	63,80
Abstención	190	39,50	84	28,09	47	39,17	216	37,05	92	26,90	23.124	37,16	59	36,20
Votos nulos	3	1,03	4	1,86	1	1,37	1	0,27	2	0,80	334	0,85	4	3,85
Votos en blanco	15	5,15	8	3,72	6	8,22	3	0,82	8	3,20	1.161	2,97	3	2,88
Votos a candidaturas	273	93,82	203	94,42	66	90,41	363	98,91	240	96,00	37.616	96,18	97	93,27
CiU	119	41,32	122	57,82	28	38,89	169	46,17	151	60,89	15.734	40,58	59	59,00
PSC-PSOE	50	17,36	9	4,27	5	6,94	52	14,21	16	6,45	5.812	14,99	8	8,00
Esquerra	32	11,11	19	9,00	8	11,11	42	11,48	26	10,48	3.348	8,63	14	14,00
P.P.	16	5,56	10	4,74	1	1,39	20	5,46	9	3,63	3.831	9,88	8	8,00
ICV-EUiA	16	5,56	7	3,32	4	5,56	24	6,56	5	2,02	2.110	5,44	2	2,00
SI	12	4,17	6	2,84	0	0	25	6,83	15	6,05	2.082	5,37	4	4,00
Ri.cat	2	0,69	8	3,79	7	9,72	10	2,73	14	5,65	1.638	4,22	2	2,00
PxC	9	3,13	5	2,37	2	2,78	10	2,73	0	0	613	1,58	0	0
C's	3	1,04	4	1,90	1	1,39	3	0,82	1	0,40	840	2,17	0	0
Eb-CenB	1	0,35	6	2,84	1	1,39	1	0,27	0	0	435	1,12	0	0
EV-GVE	0	0	2	0,95	1	1,39	3	0,82	2	0,81	231	0,60	0	0
PACMA-Animalista	3	1,04	1	0,47	1	1,39	0	0	0	0	176	0,45	0	0
PDR.CAT	0	0	1	0,47	1	1,39	0	0	1	0,40	120	0,31	0	0
DES DE BAIX	0	0	1	0,47	1	1,39	1	0,27	0	0	189	0,49	0	0
PIRATA.CAT	0	0	1	0,47	3	4,17	0	0	0	0	119	0,31	0	0
GLBTH/TSI	1	0,35	0	0	0	0	0	0	0	0	34	0,09	0	0
CORI	4	1,39	0	0	1	1,39	1	0,27	0	0	29	0,07	0	0
PDLPEA	0	0	1	0,47	1	1,39	0	0	0	0	45	0,12	0	0
UPyD	0	0	0	0	0	0	0	0	0	0	82	0,21	0	0
P.O.S.I.	0	0	0	0	0	0	0	0	0	0	24	0,06	0	0
PCPC	0	0	0	0	0	0	0	0	0	0	22	0,06	0	0
PFiV	0	0	0	0	0	0	0	0	0	0	42	0,11	0	0
PRE-IR	4	1,39	0	0	0	0	1	0,27	0	0	31	0,08	0	0
M.S.R.	0	0	0	0	0	0	0	0	0	0	6	0,02	0	0
FE de las JONS	1	0,35	0	0	0	0	1	0,27	0	0	19	0,05	0	0
U.C.E.	0	0	0	0	0	0	0	0	0	0	4	0,01	0	0

	Gualta		Guils de Cerdanya		Hostalric		Isòvol		Jafre		Jonquera, la		Juià	
	%		%		%		%		%		%		%	
Escrutado	100		100		100		100		100		100		100	
Total votantes	164	69,79	279	65,03	1.647	57,37	188	73,44	231	79,66	984	59,46	155	70,78
Abstención	71	30,21	150	34,97	1.224	42,63	68	26,56	59	20,34	671	40,54	64	29,22
Votos nulos	2	1,22	2	0,72	18	1,09	2	1,06	7	3,03	6	0,61	2	1,29
Votos en blanco	5	3,05	5	1,79	66	4,01	5	2,66	11	4,76	22	2,24	4	2,58
Votos a candidaturas	157	95,73	272	97,49	1.563	94,90	181	96,28	213	92,21	956	97,15	149	96,13
CiU	95	58,64	176	63,54	738	45,30	128	68,82	90	40,18	341	34,87	75	49,02
PSC-PSOE	10	6,17	12	4,33	271	16,64	15	8,06	32	14,29	155	15,85	8	5,23
Esquerra	16	9,88	13	4,69	172	10,56	15	8,06	30	13,39	97	9,92	16	10,46
P.P.	7	4,32	23	8,30	104	6,38	3	1,61	5	2,23	170	17,38	10	6,54
ICV-EUiA	7	4,32	16	5,78	82	5,03	5	2,69	9	4,02	45	4,60	13	8,50
SI	11	6,79	11	3,97	56	3,44	5	2,69	19	8,48	57	5,83	10	6,54
Ri.cat	5	3,09	11	3,97	23	1,41	9	4,84	16	7,14	13	1,33	2	1,31
PxC	3	1,85	4	1,44	40	2,46	0	0	2	0,89	19	1,94	2	1,31
C's	1	0,62	2	0,72	28	1,72	1	0,54	1	0,45	20	2,04	0	0
Eb-CenB	0	0	2	0,72	1	0,06	0	0	1	0,45	4	0,41	2	1,31
EV-GVE	0	0	1	0,36	10	0,61	0	0	0	0	12	1,23	0	0
PACMA-Animalista	0	0	0	0	11	0,68	0	0	1	0,45	4	0,41	0	0
PDR.CAT	1	0,62	0	0	13	0,80	0	0	1	0,45	4	0,41	9	5,88
DES DE BAIX	0	0	0	0	3	0,18	0	0	0	0	0	0	2	1,31
PIRATA.CAT	0	0	1	0,36	2	0,12	0	0	0	0	5	0,51	0	0
GLBTH/TSI	0	0	0	0	1	0,06	0	0	1	0,45	1	0,10	0	0
CORI	1	0,62	0	0	1	0,06	0	0	0	0	0	0	0	0
PDLPEA	0	0	0	0	0	0	0	0	2	0,89	1	0,10	0	0
UPyD	0	0	0	0	0	0	0	0	1	0,45	2	0,20	0	0
P.O.S.I.	0	0	0	0	2	0,12	0	0	1	0,45	3	0,31	0	0
PCPC	0	0	0	0	1	0,06	0	0	0	0	0	0	0	0
PFiV	0	0	0	0	0	0	0	0	1	0,45	0	0	0	0
PRE-IR	0	0	0	0	0	0	0	0	0	0	0	0	0	0
M.S.R.	0	0	0	0	4	0,25	0	0	0	0	0	0	0	0
FE de las JONS	0	0	0	0	0	0	0	0	0	0	0	0	0	0
U.C.E.	0	0	0	0	0	0	0	0	0	0	3	0,31	0	0

Municipios de Girona

Recuento Definitivo

	Lladó %		Llagostera %		Llambilles %		Llanars %		Llançà %		Llers %		Llívia %	
Escrutado	100		100		100		100		100		100		100	
Total votantes	355	65,86	3.161	58,28	394	73,51	301	68,25	2.093	59,09	536	62,47	658	57,27
Abstención	184	34,14	2.263	41,72	142	26,49	140	31,75	1.449	40,91	322	37,53	491	42,73
Votos nulos	1	0,28	28	0,89	4	1,02	7	2,33	42	2,01	1	0,19	2	0,30
Votos en blanco	10	2,82	84	2,66	11	2,79	7	2,33	43	2,05	23	4,29	10	1,52
Votos a candidaturas	344	96,90	3.049	96,45	379	96,19	287	95,34	2.008	95,94	512	95,52	646	98,18
CIU	171	48,31	1.582	50,49	238	61,03	187	63,61	891	43,44	266	49,72	416	63,41
PSC-PSOE	25	7,06	425	13,57	20	5,13	23	7,82	299	14,58	50	9,35	53	8,08
Esquerra	62	17,51	314	10,02	47	12,05	14	4,76	239	11,65	58	10,84	36	5,49
P.P.	21	5,93	191	6,10	15	3,85	13	4,42	177	8,63	51	9,53	46	7,01
ICV-EUiA	24	6,78	142	4,53	5	1,28	12	4,08	105	5,12	23	4,30	19	2,90
SI	14	3,95	155	4,95	22	5,64	13	4,42	103	5,02	31	5,79	28	4,27
Ri.cat	14	3,95	75	2,39	17	4,36	7	2,38	26	1,27	7	1,31	24	3,66
PxC	3	0,85	61	1,95	5	1,28	6	2,04	37	1,80	8	1,50	1	0,15
C's	1	0,28	39	1,24	1	0,26	4	1,36	66	3,22	3	0,56	6	0,91
Eb-CenB	2	0,56	13	0,41	2	0,51	2	0,68	13	0,63	2	0,37	3	0,46
EV-GVE	2	0,56	7	0,22	1	0,26	0	0	10	0,49	5	0,93	3	0,46
PACMA-Animalista	0	0	15	0,48	0	0	0	0	12	0,59	1	0,19	4	0,61
PDR.CAT	4	1,13	8	0,26	1	0,26	4	1,36	4	0,20	1	0,19	0	0
DES DE BAIX	1	0,28	5	0,16	2	0,51	0	0	3	0,15	1	0,19	0	0
PIRATA.CAT	0	0	6	0,19	2	0,51	0	0	3	0,15	0	0	1	0,15
GLBTH/TSI	0	0	3	0,10	0	0	0	0	6	0,29	1	0,19	0	0
CORI	0	0	2	0,06	0	0	0	0	3	0,15	1	0,19	0	0
PDLPEA	0	0	0	0	1	0,26	0	0	2	0,10	1	0,19	2	0,30
UPyD	0	0	1	0,03	0	0	0	0	1	0,05	0	0	4	0,61
P.O.S.I.	0	0	2	0,06	0	0	1	0,34	1	0,05	1	0,19	0	0
PCPC	0	0	1	0,03	0	0	0	0	1	0,05	1	0,19	0	0
PFIV	0	0	0	0	0	0	0	0	1	0,05	0	0	0	0
PRE-IR	0	0	0	0	0	0	1	0,34	1	0,05	0	0	0	0
M.S.R.	0	0	2	0,06	0	0	0	0	2	0,10	0	0	0	0
FE de las JONS	0	0	0	0	0	0	0	0	2	0,10	0	0	0	0
U.C.E.	0	0	0	0	0	0	0	0	0	0	0	0	0	0

	Lloret de Mar %		Llosses, les %		Maçanet de Cabrenys %		Maçanet de la Selva %		Madremanya %		Maià de Montcal %		Masarac %	
Escrutado	100		100		100		100		100		100		100	
Total votantes	9.362	49,09	103	55,98	384	67,02	2.281	46,17	141	80,11	216	69,45	146	73,37
Abstención	9.709	50,91	81	44,02	189	32,98	2.659	53,83	35	19,89	95	30,55	53	26,63
Votos nulos	61	0,65	2	1,94	2	0,52	18	0,79	2	1,42	1	0,46	1	0,68
Votos en blanco	207	2,21	1	0,97	10	2,60	46	2,02	7	4,96	9	4,17	7	4,79
Votos a candidaturas	9.094	97,14	100	97,09	372	96,88	2.217	97,19	132	93,62	206	95,37	138	94,53
CIU	3.656	39,31	58	57,43	219	57,33	916	40,48	67	48,20	77	35,81	91	62,76
PSC-PSOE	1.821	19,58	5	4,95	49	12,83	404	17,85	10	7,19	45	20,93	8	5,52
Esquerra	541	5,82	14	13,86	43	11,26	196	8,66	20	14,39	22	10,23	10	6,90
P.P.	1.471	15,82	3	2,97	27	7,07	230	10,16	6	4,32	10	4,65	5	3,45
ICV-EUiA	493	5,30	3	2,97	8	2,09	124	5,48	4	2,88	10	4,65	5	3,45
SI	241	2,59	6	5,94	9	2,36	62	2,74	7	5,04	8	3,72	9	6,21
Ri.cat	137	1,47	1	0,99	7	1,83	96	4,24	5	3,60	8	3,72	1	0,69
PxC	149	1,60	2	1,98	2	0,52	39	1,72	3	2,16	9	4,19	4	2,76
C's	328	3,53	0	0	1	0,26	62	2,74	1	0,72	2	0,93	0	0
Eb-CenB	49	0,53	2	1,98	1	0,26	16	0,71	1	0,72	7	3,26	1	0,69
EV-GVE	59	0,63	0	0	0	0	17	0,75	0	0	1	0,47	1	0,69
PACMA-Animalista	50	0,54	0	0	0	0	6	0,27	1	0,72	2	0,93	0	0
PDR.CAT	11	0,12	2	1,98	0	0	20	0,88	3	2,16	2	0,93	0	0
DES DE BAIX	7	0,08	0	0	0	0	3	0,13	3	2,16	0	0	3	2,07
PIRATA.CAT	7	0,08	1	0,99	1	0,26	4	0,18	1	0,72	2	0,93	0	0
GLBTH/TSI	8	0,09	0	0	0	0	3	0,13	0	0	0	0	0	0
CORI	8	0,09	0	0	1	0,26	1	0,04	0	0	0	0	0	0
PDLPEA	7	0,08	0	0	1	0,26	3	0,13	0	0	0	0	0	0
UPyD	3	0,03	0	0	2	0,52	4	0,18	0	0	0	0	0	0
P.O.S.I.	10	0,11	0	0	0	0	0	0	0	0	0	0	0	0
PCPC	8	0,09	2	1,98	0	0	2	0,09	0	0	0	0	0	0
PFIV	11	0,12	0	0	0	0	1	0,04	0	0	0	0	0	0
PRE-IR	10	0,11	1	0,99	0	0	2	0,09	0	0	1	0,47	0	0
M.S.R.	0	0	0	0	1	0,26	1	0,04	0	0	0	0	0	0
FE de las JONS	9	0,10	0	0	0	0	4	0,18	0	0	0	0	0	0
U.C.E.	0	0	0	0	0	0	1	0,04	0	0	0	0	0	0

Municipios de Girona

Recuento Definitivo

	Massanes	Meranges	Mieres	Mollet de Peralada	Molló	Montagut i Oix	Mont-ras
	%	%	%	%	%	%	%
Escrutado	100	100	100	100	100	100	100
Total votantes	282 50,63	57 69,51	160 62,75	98 75,38	203 66,34	421 57,28	854 62,70
Abstención	275 49,37	25 30,49	95 37,25	32 24,62	103 33,66	314 42,72	508 37,30
Votos nulos	10 3,55	2 3,51	1 0,63	1 1,02	1 0,49	3 0,71	2 0,23
Votos en blanco	5 1,77	4 7,02	8 5,00	1 1,02	12 5,91	20 4,75	26 3,04
Votos a candidaturas	267 94,68	51 89,47	151 94,37	96 97,96	190 93,60	398 94,54	826 96,73
CIU	130 47,79	32 58,18	64 40,25	62 63,92	118 58,42	197 47,13	407 47,77
PSC-PSOE	37 13,60	1 1,82	8 5,03	7 7,22	10 4,95	37 8,85	138 16,20
Esquerra	18 6,62	2 3,64	20 12,58	7 7,22	20 9,90	46 11,00	78 9,15
P.P.	20 7,35	11 20,00	17 10,69	5 5,15	12 5,94	10 2,39	83 9,74
ICV-EUiA	22 8,09	1 1,82	20 12,58	0 0	3 1,49	31 7,42	41 4,81
SI	13 4,78	0 0	5 3,14	3 3,09	10 4,95	25 5,98	21 2,46
Ri.cat	7 2,57	3 5,45	8 5,03	2 2,06	9 4,46	23 5,50	13 1,53
PxC	8 2,94	0 0	1 0,63	3 3,09	0 0	2 0,48	17 2,00
C's	3 1,10	0 0	0 0	0 0	2 0,99	5 1,20	12 1,41
Eb-CenB	2 0,74	0 0	6 3,77	2 2,06	2 0,99	7 1,67	2 0,23
EV-GVE	1 0,37	0 0	0 0	2 2,06	2 0,99	3 0,72	3 0,35
PACMA-Animalista	2 0,74	0 0	1 0,63	2 2,06	0 0	2 0,48	4 0,47
PDR.CAT	1 0,37	0 0	1 0,63	0 0	2 0,99	2 0,48	1 0,12
DES DE BAIX	1 0,37	0 0	0 0	0 0	0 0	5 1,20	1 0,12
PIRATA.CAT	0 0	0 0	0 0	0 0	0 0	1 0,24	1 0,12
GLBTH/TSI	0 0	0 0	0 0	0 0	0 0	0 0	0 0
CORI	1 0,37	0 0	0 0	1 1,03	0 0	0 0	2 0,23
PDLPEA	0 0	0 0	0 0	0 0	0 0	0 0	0 0
UPyD	0 0	0 0	0 0	0 0	0 0	0 0	1 0,12
P.O.S.I.	1 0,37	0 0	0 0	0 0	0 0	0 0	0 0
PCPC	0 0	0 0	0 0	0 0	0 0	1 0,24	1 0,12
PFiV	0 0	0 0	0 0	0 0	0 0	0 0	0 0
PRE-IR	0 0	0 0	0 0	0 0	0 0	0 0	0 0
M.S.R.	0 0	1 1,82	0 0	0 0	0 0	0 0	0 0
FE de las JONS	0 0	0 0	0 0	0 0	0 0	1 0,24	0 0
U.C.E.	0 0	0 0	0 0	0 0	0 0	0 0	0 0

	Navata	Ogassa	Olot	Ordís	Osor	Palafrugell	Palamós
	%	%	%	%	%	%	%
Escrutado	100	100	100	100	100	100	100
Total votantes	557 71,23	153 70,51	13.995 62,10	197 73,51	238 65,75	7.758 55,87	7.244 58,23
Abstención	225 28,77	64 29,49	8.540 37,90	71 26,49	124 34,25	6.128 44,13	5.197 41,77
Votos nulos	2 0,36	0 0	120 0,86	2 1,02	1 0,42	78 1,01	44 0,61
Votos en blanco	24 4,31	1 0,65	449 3,21	9 4,57	3 1,26	239 3,08	218 3,01
Votos a candidaturas	531 95,33	152 99,35	13.426 95,93	186 94,41	234 98,32	7.441 95,91	6.982 96,38
CIU	284 51,17	91 59,48	6.724 48,46	89 45,64	136 57,38	3.319 43,22	3.006 41,75
PSC-PSOE	40 7,21	15 9,80	2.004 14,44	24 12,31	16 6,75	1.371 17,85	1.283 17,82
Esquerra	54 9,73	11 7,19	1.269 9,15	12 6,15	32 13,50	637 8,29	683 9,49
P.P.	25 4,50	7 4,58	771 5,56	11 5,64	7 2,95	808 10,52	657 9,13
ICV-EUiA	34 6,13	7 4,58	585 4,22	11 5,64	15 6,33	362 4,71	350 4,86
SI	31 5,59	4 2,61	737 5,31	15 7,69	6 2,53	261 3,40	310 4,31
Ri.cat	25 4,50	2 1,31	485 3,50	14 7,18	10 4,22	138 1,80	146 2,03
PxC	11 1,98	9 5,88	382 2,75	2 1,03	2 0,84	170 2,21	198 2,75
C's	7 1,26	2 1,31	117 0,84	2 1,03	2 0,84	137 1,78	123 1,71
Eb-CenB	5 0,90	0 0	124 0,89	0 0	0 0	41 0,53	39 0,54
EV-GVE	7 1,26	1 0,65	52 0,37	1 0,51	3 1,27	47 0,61	46 0,64
PACMA-Animalista	2 0,36	0 0	28 0,20	0 0	2 0,84	26 0,34	35 0,49
PDR.CAT	1 0,18	1 0,65	34 0,25	0 0	0 0	11 0,14	14 0,19
DES DE BAIX	0 0	0 0	28 0,20	2 1,03	0 0	15 0,20	17 0,24
PIRATA.CAT	1 0,18	1 0,65	25 0,18	1 0,51	1 0,42	9 0,12	12 0,17
GLBTH/TSI	1 0,18	1 0,65	9 0,06	0 0	0 0	14 0,18	7 0,10
CORI	0 0	0 0	6 0,04	2 1,03	1 0,42	6 0,08	3 0,04
PDLPEA	0 0	0 0	9 0,06	0 0	0 0	12 0,16	8 0,11
UPyD	0 0	0 0	2 0,01	0 0	0 0	3 0,04	2 0,03
P.O.S.I.	0 0	0 0	3 0,02	0 0	0 0	6 0,08	11 0,15
PCPC	0 0	0 0	8 0,06	0 0	0 0	5 0,07	9 0,13
PFiV	1 0,18	0 0	10 0,07	0 0	0 0	4 0,05	8 0,11
PRE-IR	0 0	0 0	6 0,04	0 0	1 0,42	1 0,01	6 0,08
M.S.R.	0 0	0 0	0 0	0 0	0 0	22 0,29	2 0,03
FE de las JONS	1 0,18	0 0	8 0,06	0 0	0 0	12 0,16	5 0,07
U.C.E.	1 0,18	0 0	0 0	0 0	0 0	4 0,05	2 0,03

Municipios de Girona

Recuento Definitivo

	Palau de Santa Eulàlia		Palau-sator		Palau-saverdera		Palol de Revardit		Pals		Pardines		Parlavà	
		%		%		%		%		%		%		%
Escrutado	100		100		100		100		100		100		100	
Total votantes	56	65,12	152	64,96	527	67,65	284	77,17	1.075	64,72	85	67,46	234	75,24
Abstención	30	34,88	82	35,04	252	32,35	84	22,83	586	35,28	41	32,54	77	24,76
Votos nulos	0	0	0	0	6	1,14	8	2,82	3	0,28	0	0	3	1,28
Votos en blanco	2	3,57	9	5,92	7	1,33	4	1,41	35	3,26	1	1,18	14	5,98
Votos a candidaturas	54	96,43	143	94,08	514	97,53	272	95,77	1.037	96,46	84	98,82	217	92,74
CIU	30	53,57	92	60,53	291	55,85	182	65,94	549	51,21	45	52,94	112	48,48
PSC-PSOE	5	8,93	4	2,63	47	9,02	13	4,71	151	14,09	6	7,06	11	4,76
Esquerra	4	7,14	12	7,89	50	9,60	27	9,78	109	10,17	18	21,18	33	14,29
P.P.	3	5,36	5	3,29	29	5,57	7	2,54	59	5,50	0	0	5	2,16
ICV-EUiA	4	7,14	1	0,66	19	3,65	10	3,62	50	4,66	1	1,18	12	5,19
SI	4	7,14	15	9,87	38	7,29	19	6,88	47	4,38	9	10,59	13	5,63
Rl.cat	4	7,14	7	4,61	12	2,30	7	2,54	22	2,05	5	5,88	9	3,90
PxC	0	0	3	1,97	7	1,34	1	0,36	22	2,05	0	0	3	1,30
C's	0	0	0	0	13	2,50	1	0,36	10	0,93	0	0	1	0,43
Eb-CenB	0	0	0	0	0	0	2	0,72	4	0,37	0	0	1	0,43
EV-GVE	0	0	0	0	0	0	2	0,72	4	0,37	0	0	2	0,87
PACMA-Animalista	0	0	0	0	0	0	1	0,36	3	0,28	0	0	0	0
PDR.CAT	0	0	3	1,97	1	0,19	0	0	2	0,19	0	0	12	5,19
DES DE BAIX	0	0	1	0,66	0	0	0	0	1	0,09	0	0	3	1,30
PIRATA.CAT	0	0	0	0	2	0,38	0	0	0	0	0	0	0	0
GLBTH/TSI	0	0	0	0	3	0,58	0	0	0	0	0	0	0	0
CORI	0	0	0	0	0	0	0	0	0	0	0	0	0	0
PDLPEA	0	0	0	0	0	0	0	0	0	0	0	0	0	0
UPyD	0	0	0	0	0	0	0	0	0	0	0	0	0	0
P.O.S.I.	0	0	0	0	0	0	0	0	0	0	0	0	0	0
PCPC	0	0	0	0	0	0	0	0	1	0,09	0	0	0	0
PFIV	0	0	0	0	0	0	0	0	0	0	0	0	0	0
PRE-IR	0	0	0	0	0	0	0	0	0	0	0	0	0	0
M.S.R.	0	0	0	0	2	0,38	0	0	0	0	0	0	0	0
FE de las JONS	0	0	0	0	0	0	0	0	2	0,19	0	0	0	0
U.C.E.	0	0	0	0	0	0	0	0	1	0,09	0	0	0	0

	Pau		Pedret i Marzá		Pera, la		Peralada		Planes d'Hostoles, les		Planoles		Pont de Molins	
		%		%		%		%		%		%		%
Escrutado	100		100		100		100		100		100		100	
Total votantes	216	71,29	90	72,58	247	72,86	876	68,49	897	65,81	164	71,93	240	63,66
Abstención	87	28,71	34	27,42	92	27,14	403	31,51	466	34,19	64	28,07	137	36,34
Votos nulos	0	0	0	0	2	0,81	7	0,80	18	2,01	3	1,83	3	1,25
Votos en blanco	4	1,85	2	2,22	9	3,64	28	3,20	20	2,23	7	4,27	7	2,92
Votos a candidaturas	212	98,15	88	97,78	236	95,55	841	96,00	859	95,76	154	93,90	230	95,83
CIU	113	52,31	36	40,00	128	52,24	449	51,67	530	60,30	74	45,96	90	37,97
PSC-PSOE	15	6,94	4	4,44	17	6,94	100	11,51	76	8,65	21	13,04	24	10,13
Esquerra	33	15,28	12	13,33	37	15,10	68	7,83	74	8,42	15	9,32	33	13,92
P.P.	16	7,41	15	16,67	6	2,45	57	6,56	15	1,71	1	0,62	32	13,50
ICV-EUiA	4	1,85	5	5,56	12	4,90	23	2,65	32	3,64	13	8,07	13	5,49
SI	18	8,33	5	5,56	12	4,90	59	6,79	54	6,14	13	8,07	8	3,38
Rl.cat	2	0,93	3	3,33	13	5,31	24	2,76	31	3,53	2	1,24	9	3,80
PxC	2	0,93	0	0	0	0	23	2,65	24	2,73	6	3,73	14	5,91
C's	4	1,85	3	3,33	1	0,41	13	1,50	4	0,46	1	0,62	2	0,84
Eb-CenB	1	0,46	0	0	2	0,82	8	0,92	5	0,57	0	0	0	0
EV-GVE	1	0,46	0	0	2	0,82	2	0,23	1	0,11	1	0,62	3	1,27
PACMA-Animalista	1	0,46	0	0	2	0,82	2	0,23	2	0,23	1	0,62	0	0
PDR.CAT	0	0	3	3,33	1	0,41	7	0,81	4	0,46	0	0	1	0,42
DES DE BAIX	0	0	0	0	2	0,82	0	0	2	0,23	0	0	0	0
PIRATA.CAT	0	0	0	0	0	0	3	0,35	0	0	0	0	0	0
GLBTH/TSI	0	0	1	1,11	0	0	1	0,12	1	0,11	0	0	0	0
CORI	0	0	0	0	0	0	1	0,12	2	0,23	5	3,11	1	0,42
PDLPEA	0	0	0	0	0	0	0	0	0	0	1	0,62	0	0
UPyD	1	0,46	0	0	0	0	1	0,12	0	0	0	0	0	0
P.O.S.I.	0	0	0	0	0	0	0	0	0	0	0	0	0	0
PCPC	0	0	0	0	0	0	0	0	0	0	0	0	0	0
PFIV	0	0	0	0	0	0	0	0	0	0	0	0	0	0
PRE-IR	1	0,46	0	0	1	0,41	0	0	0	0	0	0	0	0
M.S.R.	0	0	0	0	0	0	0	0	0	0	0	0	0	0
FE de las JONS	0	0	1	1,11	0	0	0	0	2	0,23	0	0	0	0
U.C.E.	0	0	0	0	0	0	0	0	0	0	0	0	0	0



Municipios de Girona

Recuento Definitivo

	Pontós		Porqueres		Port de la Selva, el		Portbou		Preses, les		Puigcerdà		Quart	
		%		%		%		%		%		%		%
Escrutado	100		100		100		100		100		100		100	
Total votantes	122	70,11	2.234	67,19	473	70,39	648	63,53	901	68,15	3.262	57,68	1.576	67,24
Abstención	52	29,89	1.091	32,81	199	29,61	372	36,47	421	31,85	2.393	42,32	768	32,76
Votos nulos	0	0	35	1,57	3	0,63	6	0,93	11	1,22	31	0,95	21	1,33
Votos en blanco	1	0,82	62	2,78	16	3,38	7	1,08	30	3,33	76	2,33	39	2,47
Votos a candidaturas	121	99,18	2.137	95,65	454	95,99	635	97,99	860	95,45	3.155	96,72	1.516	96,20
CIU	50	40,98	1.093	49,70	263	55,96	283	44,08	493	55,39	1.547	47,88	690	44,37
PSC-PSOE	15	12,30	184	8,37	52	11,06	157	24,45	118	13,26	372	11,51	193	12,41
Esquerra	12	9,84	296	13,46	54	11,49	69	10,75	78	8,76	161	4,98	147	9,45
P.P.	18	14,75	78	3,55	25	5,32	45	7,01	29	3,26	343	10,62	138	8,87
ICV-EUiA	5	4,10	97	4,41	12	2,55	30	4,67	34	3,82	114	3,53	73	4,69
SI	5	4,10	109	4,96	18	3,83	17	2,65	38	4,27	77	2,38	82	5,27
Rl.cat	2	1,64	146	6,64	9	1,91	9	1,40	28	3,15	377	11,67	61	3,92
PxC	3	2,46	46	2,09	0	0	9	1,40	21	2,36	21	0,65	40	2,57
C's	1	0,82	24	1,09	1	0,21	9	1,40	4	0,45	70	2,17	30	1,93
Eb-CenB	3	2,46	15	0,68	2	0,43	0	0	7	0,79	22	0,68	13	0,84
EV-GVE	2	1,64	7	0,32	2	0,43	3	0,47	4	0,45	18	0,56	12	0,77
PACMA-Animalista	0	0	10	0,45	1	0,21	2	0,31	1	0,11	2	0,06	11	0,71
PDR.CAT	1	0,82	3	0,14	0	0	1	0,16	1	0,11	2	0,06	3	0,19
DES DE BAIX	0	0	8	0,36	0	0	1	0,16	1	0,11	0	0	3	0,19
PIRATA.CAT	3	2,46	6	0,27	0	0	0	0	0	0	3	0,09	3	0,19
GLBTH/TSI	0	0	3	0,14	2	0,43	0	0	0	0	4	0,12	4	0,26
CORI	0	0	2	0,09	1	0,21	0	0	1	0,11	5	0,15	1	0,06
PDLPEA	0	0	1	0,05	1	0,21	0	0	0	0	2	0,06	0	0
UPyD	0	0	0	0	0	0	0	0	0	0	5	0,15	0	0
P.O.S.I.	1	0,82	2	0,09	0	0	0	0	0	0	2	0,06	0	0
PCPC	0	0	2	0,09	9	1,91	0	0	0	0	1	0,03	0	0
PFiV	0	0	2	0,09	0	0	0	0	0	0	1	0,03	9	0,58
PRE-IR	0	0	1	0,05	0	0	0	0	2	0,22	3	0,09	1	0,06
M.S.R.	0	0	2	0,09	2	0,43	0	0	0	0	0	0	1	0,06
FE de las JONS	0	0	0	0	0	0	0	0	0	0	3	0,09	1	0,06
U.C.E.	0	0	0	0	0	0	0	0	0	0	0	0	0	0

	Queralbs		Rabós		Regencós		Ribes de Freser		Riells i Viabrea		Ripoll		Riudarenes	
		%		%		%		%		%		%		%
Escrutado	100		100		100		100		100		100		100	
Total votantes	118	73,75	88	69,29	147	67,74	1.095	68,65	1.655	57,61	5.401	63,74	888	57,22
Abstención	42	26,25	39	30,71	70	32,26	500	31,35	1.218	42,39	3.072	36,26	664	42,78
Votos nulos	1	0,85	2	2,27	0	0	15	1,37	9	0,54	37	0,69	8	0,90
Votos en blanco	0	0	2	2,27	3	2,04	39	3,56	47	2,84	157	2,91	25	2,82
Votos a candidaturas	117	99,15	84	95,46	144	97,96	1.041	95,07	1.599	96,62	5.207	96,40	855	96,28
CIU	78	66,67	40	46,51	71	48,30	583	53,98	715	43,44	2.694	50,22	405	46,02
PSC-PSOE	9	7,69	16	18,60	15	10,20	102	9,44	239	14,52	733	13,67	118	13,41
Esquerra	13	11,11	8	9,30	18	12,24	110	10,19	132	8,02	594	11,07	75	8,52
P.P.	4	3,42	3	3,49	10	6,80	29	2,69	172	10,45	320	5,97	73	8,30
ICV-EUiA	9	7,69	7	8,14	4	2,72	61	5,65	102	6,20	190	3,54	41	4,66
SI	2	1,71	3	3,49	6	4,08	72	6,67	65	3,95	229	4,27	25	2,84
Rl.cat	1	0,85	1	1,16	15	10,20	27	2,50	38	2,31	74	1,38	48	5,45
PxC	1	0,85	2	2,33	1	0,68	11	1,02	33	2,00	183	3,41	16	1,82
C's	0	0	1	1,16	1	0,68	4	0,37	39	2,37	67	1,25	9	1,02
Eb-CenB	0	0	1	1,16	1	0,68	12	1,11	19	1,15	38	0,71	6	0,68
EV-GVE	0	0	1	1,16	0	0	5	0,46	11	0,67	10	0,19	8	0,91
PACMA-Animalista	0	0	0	0	1	0,68	8	0,74	13	0,79	21	0,39	4	0,45
PDR.CAT	0	0	0	0	0	0	5	0,46	2	0,12	15	0,28	11	1,25
DES DE BAIX	0	0	0	0	0	0	2	0,19	5	0,30	3	0,06	8	0,91
PIRATA.CAT	0	0	0	0	0	0	4	0,37	1	0,06	9	0,17	2	0,23
GLBTH/TSI	0	0	0	0	0	0	1	0,09	4	0,24	1	0,02	1	0,11
CORI	0	0	1	1,16	0	0	1	0,09	0	0	3	0,06	0	0
PDLPEA	0	0	0	0	0	0	2	0,19	2	0,12	1	0,02	0	0
UPyD	0	0	0	0	0	0	0	0	1	0,06	0	0	0	0
P.O.S.I.	0	0	0	0	0	0	1	0,09	1	0,06	8	0,15	0	0
PCPC	0	0	0	0	0	0	1	0,09	1	0,06	5	0,09	0	0
PFiV	0	0	0	0	0	0	0	0	2	0,12	5	0,09	1	0,11
PRE-IR	0	0	0	0	0	0	0	0	1	0,06	1	0,02	0	0
M.S.R.	0	0	0	0	0	0	0	0	0	0	2	0,04	2	0,23
FE de las JONS	0	0	0	0	1	0,68	0	0	1	0,06	1	0,02	2	0,23
U.C.E.	0	0	0	0	0	0	0	0	0	0	0	0	0	0



Municipios de Girona

Recuento Definitivo

	Riudaura		Riudellots de la Selva		Riumors		Roses		Rupià		Sales de Llierca		Salt	
		%		%		%		%		%		%		%
Escrutado	100		100		100		100		100		100		100	
Total votantes	263	72,65	1.028	71,24	122	71,35	5.467	53,17	121	72,02	50	57,47	7.875	54,84
Abstención	99	27,35	415	28,76	49	28,65	4.816	46,83	47	27,98	37	42,53	6.486	45,16
Votos nulos	3	1,14	14	1,36	0	0	46	0,84	0	0	2	4,00	71	0,90
Votos en blanco	5	1,90	33	3,21	1	0,82	121	2,21	4	3,31	3	6,00	190	2,41
Votos a candidaturas	255	96,96	981	95,43	121	99,18	5.300	96,95	117	96,69	45	90,00	7.614	96,69
CIU	140	53,85	521	51,38	71	58,20	2.093	38,61	45	37,19	10	20,83	3.136	40,18
PSC-PSOE	20	7,69	72	7,10	12	9,84	1.005	18,54	12	9,92	15	31,25	1.389	17,80
Esquerra	32	12,31	91	8,97	13	10,66	285	5,26	23	19,01	7	14,58	597	7,65
P.P.	6	2,31	52	5,13	6	4,92	919	16,95	3	2,48	0	0	788	10,10
ICV-EUiA	9	3,46	52	5,13	0	0	170	3,14	6	4,96	8	16,67	382	4,89
SI	21	8,08	97	9,57	11	9,02	183	3,38	12	9,92	2	4,17	260	3,33
Rl.cat	15	5,77	36	3,55	1	0,82	103	1,90	6	4,96	2	4,17	252	3,23
PxC	2	0,77	16	1,58	2	1,64	163	3,01	1	0,83	0	0	383	4,91
C's	1	0,38	7	0,69	2	1,64	159	2,93	1	0,83	0	0	160	2,05
Eb-CenB	1	0,38	11	1,08	2	1,64	25	0,46	5	4,13	1	2,08	55	0,70
EV-GVE	0	0	5	0,49	0	0	25	0,46	1	0,83	0	0	58	0,74
PACMA-Animalista	0	0	5	0,49	0	0	17	0,31	0	0	0	0	33	0,42
PDR.CAT	0	0	3	0,30	0	0	6	0,11	0	0	0	0	15	0,19
DES DE BAIX	4	1,54	2	0,20	0	0	4	0,07	1	0,83	0	0	17	0,22
PIRATA.CAT	2	0,77	3	0,30	0	0	17	0,31	0	0	0	0	20	0,26
GLBTH/TSI	0	0	0	0	0	0	5	0,09	0	0	0	0	7	0,09
CORI	0	0	2	0,20	0	0	4	0,07	1	0,83	0	0	7	0,09
PDLPEA	0	0	1	0,10	0	0	5	0,09	0	0	0	0	7	0,09
UPyD	0	0	0	0	0	0	2	0,04	0	0	0	0	7	0,09
P.O.S.I.	0	0	1	0,10	0	0	6	0,11	0	0	0	0	7	0,09
PCPC	0	0	0	0	0	0	3	0,06	0	0	0	0	12	0,15
PFIV	0	0	0	0	0	0	0	0	0	0	0	0	5	0,06
PRE-IR	2	0,77	3	0,30	1	0,82	4	0,07	0	0	0	0	8	0,10
M.S.R.	0	0	1	0,10	0	0	92	1,70	0	0	0	0	2	0,03
FE de las JONS	0	0	0	0	0	0	5	0,09	0	0	0	0	5	0,06
U.C.E.	0	0	0	0	0	0	0	0	0	0	0	0	2	0,03

	Sant Andreu Salou		Sant Aniol de Finestres		Sant Climent Sescebes		Sant Feliu de Buixalleu		Sant Feliu de Guíxols		Sant Feliu de Pallerols		Sant Ferriol	
		%		%		%		%		%		%		%
Escrutado	100		100		100		100		100		100		100	
Total votantes	86	70,49	185	71,71	249	65,70	446	69,91	8.449	57,03	705	72,76	67	49,26
Abstención	36	29,51	73	28,29	130	34,30	192	30,09	6.365	42,97	264	27,24	69	50,74
Votos nulos	1	1,16	0	0	2	0,80	0	0	35	0,41	10	1,42	0	0
Votos en blanco	3	3,49	5	2,70	10	4,02	12	2,69	204	2,41	26	3,69	2	2,99
Votos a candidaturas	82	95,35	180	97,30	237	95,18	434	97,31	8.210	97,18	669	94,89	65	97,01
CIU	56	65,88	107	57,84	147	59,51	238	53,36	3.401	40,42	343	49,35	36	53,73
PSC-PSOE	5	5,88	5	2,70	14	5,67	38	8,52	1.723	20,48	56	8,06	3	4,48
Esquerra	5	5,88	13	7,03	15	6,07	49	10,99	689	8,19	93	13,38	12	17,91
P.P.	0	0	5	2,70	18	7,29	30	6,73	791	9,40	27	3,88	3	4,48
ICV-EUiA	3	3,53	11	5,95	6	2,43	24	5,38	409	4,86	49	7,05	4	5,97
SI	2	2,35	23	12,43	8	3,24	21	4,71	409	4,86	31	4,46	2	2,99
Rl.cat	7	8,24	6	3,24	8	3,24	10	2,24	127	1,51	42	6,04	2	2,99
PxC	0	0	1	0,54	7	2,83	4	0,90	244	2,90	9	1,29	0	0
C's	0	0	2	1,08	7	2,83	6	1,35	160	1,90	1	0,14	0	0
Eb-CenB	3	3,53	1	0,54	0	0	2	0,45	34	0,40	7	1,01	1	1,49
EV-GVE	0	0	1	0,54	2	0,81	2	0,45	52	0,62	2	0,29	1	1,49
PACMA-Animalista	0	0	2	1,08	0	0	3	0,67	60	0,71	2	0,29	0	0
PDR.CAT	0	0	2	1,08	0	0	2	0,45	11	0,13	2	0,29	0	0
DES DE BAIX	1	1,18	1	0,54	1	0,40	1	0,22	2	0,02	1	0,14	0	0
PIRATA.CAT	0	0	0	0	1	0,40	1	0,22	15	0,18	3	0,43	1	1,49
GLBTH/TSI	0	0	0	0	1	0,40	1	0,22	8	0,10	1	0,14	0	0
CORI	0	0	0	0	0	0	1	0,22	9	0,11	0	0	0	0
PDLPEA	0	0	0	0	0	0	0	0	11	0,13	0	0	0	0
UPyD	0	0	0	0	0	0	1	0,22	9	0,11	0	0	0	0
P.O.S.I.	0	0	0	0	1	0,40	0	0	14	0,17	0	0	0	0
PCPC	0	0	0	0	0	0	0	0	6	0,07	0	0	0	0
PFIV	0	0	0	0	0	0	0	0	8	0,10	0	0	0	0
PRE-IR	0	0	0	0	0	0	0	0	9	0,11	0	0	0	0
M.S.R.	0	0	0	0	0	0	0	0	2	0,02	0	0	0	0
FE de las JONS	0	0	0	0	1	0,40	0	0	5	0,06	0	0	0	0
U.C.E.	0	0	0	0	0	0	0	0	2	0,02	0	0	0	0



Municipios de Girona

Recuento Definitivo

	Sant Gregori		Sant Hilari Sacalm		Sant Jaume de Llierca		Sant Joan de les Abadesses		Sant Joan de Mollet		Sant Joan les Fonts		Sant Jordi Desvalls	
	%		%		%		%		%		%		%	
Escrutado	100		100		100		100		100		100		100	
Total votantes	1.719	69,45	2.574	62,60	430	69,13	1.951	68,75	279	71,91	1.458	64,37	359	74,02
Abstención	756	30,55	1.538	37,40	192	30,87	887	31,25	109	28,09	807	35,63	126	25,98
Votos nulos	9	0,52	18	0,70	6	1,40	19	0,97	0	0	19	1,30	8	2,23
Votos en blanco	59	3,43	58	2,25	14	3,26	73	3,74	4	1,43	64	4,39	22	6,13
Votos a candidaturas	1.651	96,05	2.498	97,05	410	95,34	1.859	95,29	275	98,57	1.375	94,31	329	91,64
CIU	877	51,29	1.345	52,62	210	49,53	909	47,05	139	49,82	755	52,47	170	48,43
PSC-PSOE	147	8,60	245	9,59	49	11,56	318	16,46	29	10,39	151	10,49	26	7,41
Esquerra	195	11,40	403	15,77	46	10,85	224	11,59	27	9,68	127	8,83	44	12,54
P.P.	47	2,75	68	2,66	19	4,48	76	3,93	7	2,51	62	4,31	9	2,56
ICV-EUiA	80	4,68	81	3,17	20	4,72	71	3,67	11	3,94	44	3,06	13	3,70
SI	130	7,60	136	5,32	27	6,37	81	4,19	23	8,24	75	5,21	21	5,98
Ri.cat	76	4,44	65	2,54	15	3,54	25	1,29	26	9,32	58	4,03	29	8,26
PxC	34	1,99	91	3,56	12	2,83	93	4,81	2	0,72	40	2,78	3	0,85
C's	7	0,41	10	0,39	1	0,24	8	0,41	4	1,43	18	1,25	1	0,28
Eb-CenB	19	1,11	17	0,67	6	1,42	14	0,72	2	0,72	10	0,69	4	1,14
EV-GVE	7	0,41	7	0,27	1	0,24	5	0,26	1	0,36	4	0,28	5	1,42
PACMA-Animalista	7	0,41	5	0,20	0	0	7	0,36	0	0	6	0,42	0	0
PDR.CAT	7	0,41	7	0,27	1	0,24	8	0,41	2	0,72	3	0,21	0	0
DES DE BAIX	8	0,47	10	0,39	0	0	1	0,05	2	0,72	5	0,35	1	0,28
PIRATA.CAT	3	0,18	1	0,04	1	0,24	6	0,31	0	0	0	0	0	0
GLBTH/TSI	2	0,12	2	0,08	1	0,24	0	0	0	0	4	0,28	0	0
CORI	1	0,06	2	0,08	0	0	3	0,16	0	0	0	0	0	0
PDLPEA	2	0,12	1	0,04	0	0	3	0,16	0	0	0	0	0	0
UPyD	0	0	0	0	0	0	0	0	0	0	0	0	0	0
P.O.S.I.	0	0	0	0	0	0	0	0	0	0	3	0,21	0	0
PCPC	2	0,12	0	0	1	0,24	0	0	0	0	0	0	1	0,28
PFIV	0	0	1	0,04	0	0	2	0,10	0	0	3	0,21	0	0
PRE-IR	0	0	1	0,04	0	0	4	0,21	0	0	5	0,35	2	0,57
M.S.R.	0	0	0	0	0	0	0	0	0	0	0	0	0	0
FE de las JONS	0	0	0	0	0	0	0	0	0	0	2	0,14	0	0
U.C.E.	0	0	0	0	0	0	1	0,05	0	0	0	0	0	0

	Sant Julià de Ramis		Sant Julià del Llor i Bonmatí		Sant Llorenç de la Muga		Sant Martí de Llàmena		Sant Martí Vell		Sant Miquel de Campmajor		Sant Miquel de Fluvià	
	%		%		%		%		%		%		%	
Escrutado	100		100		100		100		100		100		100	
Total votantes	1.591	66,49	587	64,86	114	77,55	282	66,98	110	65,87	119	67,61	314	56,68
Abstención	802	33,51	318	35,14	33	22,45	139	33,02	57	34,13	57	32,39	240	43,32
Votos nulos	25	1,57	9	1,53	1	0,88	1	0,35	0	0	2	1,68	1	0,32
Votos en blanco	46	2,89	19	3,24	4	3,51	7	2,48	5	4,55	7	5,88	6	1,91
Votos a candidaturas	1.520	95,54	559	95,23	109	95,61	274	97,17	105	95,45	110	92,44	307	97,77
CIU	672	42,91	271	46,89	66	58,41	159	56,58	43	39,09	55	47,01	87	27,80
PSC-PSOE	268	17,11	68	11,76	13	11,50	17	6,05	16	14,55	1	0,85	98	31,31
Esquerra	147	9,39	71	12,28	18	15,93	25	8,90	23	20,91	20	17,09	15	4,79
P.P.	116	7,41	21	3,63	1	0,88	9	3,20	2	1,82	5	4,27	41	13,10
ICV-EUiA	67	4,28	19	3,29	2	1,77	24	8,54	4	3,64	4	3,42	19	6,07
SI	70	4,47	48	8,30	2	1,77	14	4,98	3	2,73	10	8,55	5	1,60
Ri.cat	54	3,45	30	5,19	3	2,65	12	4,27	6	5,45	7	5,98	10	3,19
PxC	30	1,92	17	2,94	0	0	4	1,42	3	2,73	2	1,71	11	3,51
C's	22	1,40	6	1,04	1	0,88	2	0,71	0	0	0	0	7	2,24
Eb-CenB	13	0,83	1	0,17	0	0	1	0,36	2	1,82	0	0	1	0,32
EV-GVE	16	1,02	4	0,69	2	1,77	1	0,36	0	0	1	0,85	8	2,56
PACMA-Animalista	10	0,64	2	0,35	1	0,88	1	0,36	1	0,91	2	1,71	0	0
PDR.CAT	10	0,64	0	0	0	0	1	0,36	1	0,91	0	0	2	0,64
DES DE BAIX	9	0,57	1	0,17	0	0	1	0,36	0	0	1	0,85	0	0
PIRATA.CAT	2	0,13	0	0	0	0	1	0,36	0	0	0	0	0	0
GLBTH/TSI	2	0,13	0	0	0	0	0	0	0	0	0	0	0	0
CORI	3	0,19	0	0	0	0	0	0	0	0	0	0	0	0
PDLPEA	1	0,06	0	0	0	0	0	0	0	0	0	0	1	0,32
UPyD	0	0	0	0	0	0	0	0	0	0	0	0	0	0
P.O.S.I.	1	0,06	0	0	0	0	0	0	0	0	0	0	0	0
PCPC	1	0,06	0	0	0	0	2	0,71	0	0	0	0	0	0
PFIV	1	0,06	0	0	0	0	0	0	0	0	1	0,85	0	0
PRE-IR	2	0,13	0	0	0	0	0	0	0	0	1	0,85	1	0,32
M.S.R.	1	0,06	0	0	0	0	0	0	0	0	0	0	0	0
FE de las JONS	2	0,13	0	0	0	0	0	0	1	0,91	0	0	1	0,32
U.C.E.	0	0	0	0	0	0	0	0	0	0	0	0	0	0



Municipios de Girona

Recuento Definitivo

	Sant Mori		Sant Pau de Segúries		Sant Pere Pescador		Santa Coloma de Farners		Santa Cristina d'Aro		Santa Llogaia d'Alguema		Santa Pau	
	%		%		%		%		%		%		%	
Escrutado	100		100		100		100		100		100		100	
Total votantes	91	67,91	389	68,61	712	65,56	4.786	59,84	1.932	61,10	140	55,34	878	67,38
Abstención	43	32,09	178	31,39	374	34,44	3.212	40,16	1.230	38,90	113	44,66	425	32,62
Votos nulos	3	3,30	6	1,54	4	0,56	46	0,96	31	1,60	1	0,71	28	3,19
Votos en blanco	5	5,49	21	5,40	29	4,07	145	3,03	21	1,09	4	2,86	20	2,28
Votos a candidaturas	83	91,21	362	93,06	679	95,37	4.595	96,01	1.880	97,31	135	96,43	830	94,53
CIU	44	50,00	209	54,57	339	47,88	2.204	46,50	986	51,87	44	31,65	461	54,24
PSC-PSOE	2	2,27	47	12,27	75	10,59	566	11,94	240	12,62	28	20,14	60	7,06
Esquerra	10	11,36	26	6,79	96	13,56	469	9,89	153	8,05	7	5,04	107	12,59
P.P.	12	13,64	19	4,96	45	6,36	328	6,92	176	9,26	31	22,30	33	3,88
ICV-EUiA	7	7,95	12	3,13	30	4,24	192	4,05	80	4,21	4	2,88	39	4,59
SI	3	3,41	16	4,18	39	5,51	278	5,86	79	4,16	0	0	41	4,82
Ri.cat	2	2,27	11	2,87	17	2,40	234	4,94	37	1,95	2	1,44	35	4,12
PxC	1	1,14	10	2,61	19	2,68	114	2,41	49	2,58	7	5,04	26	3,06
C's	2	2,27	3	0,78	7	0,99	83	1,75	37	1,95	6	4,32	4	0,47
Eb-CenB	0	0	1	0,26	4	0,56	28	0,59	10	0,53	1	0,72	2	0,24
EV-GVE	0	0	2	0,52	3	0,42	20	0,42	10	0,53	1	0,72	3	0,35
PACMA-Animalista	0	0	2	0,52	0	0	16	0,34	10	0,53	0	0	3	0,35
PDR.CAT	0	0	1	0,26	1	0,14	7	0,15	1	0,05	0	0	4	0,47
DES DE BAIX	0	0	0	0	2	0,28	15	0,32	1	0,05	0	0	6	0,71
PIRATA.CAT	0	0	0	0	1	0,14	7	0,15	0	0	0	0	0	0
GLBTH/TSI	0	0	0	0	0	0	9	0,19	0	0	1	0,72	0	0
CORI	0	0	1	0,26	0	0	9	0,19	6	0,32	0	0	0	0
PDLPEA	0	0	1	0,26	1	0,14	1	0,02	1	0,05	1	0,72	2	0,24
UPyD	0	0	0	0	0	0	3	0,06	2	0,11	0	0	0	0
P.O.S.I.	0	0	1	0,26	0	0	4	0,08	0	0	1	0,72	1	0,12
PCPC	0	0	0	0	0	0	1	0,02	0	0	1	0,72	0	0
PFIV	0	0	0	0	0	0	2	0,04	2	0,11	0	0	3	0,35
PRE-IR	0	0	0	0	0	0	5	0,11	0	0	0	0	0	0
M.S.R.	0	0	0	0	0	0	0	0	0	0	0	0	0	0
FE de las JONS	0	0	0	0	0	0	0	0	0	0	0	0	0	0
U.C.E.	0	0	0	0	0	0	0	0	0	0	0	0	0	0

	Sarrà de Ter		Saus, Camallera i Llampaies		Selva de Mar, la		Serinyà		Serra de Daró		Setcases		Sils	
	%		%		%		%		%		%		%	
Escrutado	100		100		100		100		100		100		100	
Total votantes	2.228	63,04	401	71,74	136	78,61	569	70,68	116	73,89	105	73,43	2.048	53,51
Abstención	1.306	36,96	158	28,26	37	21,39	236	29,32	41	26,11	38	26,57	1.779	46,49
Votos nulos	39	1,75	5	1,25	0	0	11	1,93	1	0,86	0	0	17	0,83
Votos en blanco	71	3,19	15	3,74	10	7,35	16	2,81	0	0	6	5,71	58	2,83
Votos a candidaturas	2.118	95,06	381	95,01	126	92,65	542	95,26	115	99,14	99	94,29	1.973	96,34
CIU	924	42,21	177	44,70	64	47,06	282	50,54	72	62,61	73	69,52	893	43,97
PSC-PSOE	402	18,36	50	12,63	11	8,09	53	9,50	8	6,96	12	11,43	265	13,05
Esquerra	258	11,79	46	11,62	13	9,56	81	14,52	16	13,91	3	2,86	152	7,48
P.P.	131	5,98	14	3,54	7	5,15	30	5,38	2	1,74	4	3,81	220	10,83
ICV-EUiA	100	4,57	31	7,83	15	11,03	19	3,41	4	3,48	1	0,95	101	4,97
SI	92	4,20	18	4,55	9	6,62	34	6,09	6	5,22	2	1,90	69	3,40
Ri.cat	69	3,15	25	6,31	3	2,21	14	2,51	4	3,48	1	0,95	98	4,83
PxC	50	2,28	8	2,02	0	0	8	1,43	2	1,74	0	0	63	3,10
C's	31	1,42	4	1,01	0	0	3	0,54	0	0	2	1,90	52	2,56
Eb-CenB	15	0,69	1	0,25	3	2,21	8	1,43	0	0	0	0	10	0,49
EV-GVE	17	0,78	0	0	0	0	2	0,36	0	0	0	0	8	0,39
PACMA-Animalista	3	0,14	0	0	0	0	1	0,18	0	0	0	0	9	0,44
PDR.CAT	3	0,14	1	0,25	0	0	0	0	1	0,87	0	0	3	0,15
DES DE BAIX	2	0,09	1	0,25	1	0,74	3	0,54	0	0	0	0	3	0,15
PIRATA.CAT	2	0,09	1	0,25	0	0	1	0,18	0	0	0	0	5	0,25
GLBTH/TSI	2	0,09	1	0,25	0	0	0	0	0	0	1	0,95	6	0,30
CORI	3	0,14	1	0,25	0	0	3	0,54	0	0	0	0	2	0,10
PDLPEA	5	0,23	2	0,51	0	0	0	0	0	0	0	0	7	0,34
UPyD	1	0,05	0	0	0	0	0	0	0	0	0	0	1	0,05
P.O.S.I.	3	0,14	0	0	0	0	0	0	0	0	0	0	1	0,05
PCPC	2	0,09	0	0	0	0	0	0	0	0	0	0	2	0,10
PFIV	0	0	0	0	0	0	0	0	0	0	0	0	2	0,10
PRE-IR	0	0	0	0	0	0	0	0	0	0	0	0	0	0
M.S.R.	1	0,05	0	0	0	0	0	0	0	0	0	0	0	0
FE de las JONS	1	0,05	0	0	0	0	0	0	0	0	0	0	0	0
U.C.E.	1	0,05	0	0	0	0	0	0	0	0	0	0	1	0,05

Municipios de Girona

Recuento Definitivo

	Siurana	Susqueda	Tallada d'Empordà, la	Terrades	Torrent	Torroella de Fluvià	Torroella de Montgrí
	%	%	%	%	%	%	%
Escrutado	100	100	100	100	100	100	100
Total votantes	86 61,43	61 64,89	227 70,50	133 65,20	100 68,49	243 60,75	3.998 60,67
Abstención	54 38,57	33 35,11	95 29,50	71 34,80	46 31,51	157 39,25	2.592 39,33
Votos nulos	0 0	2 3,28	5 2,20	0 0	0 0	1 0,41	21 0,53
Votos en blanco	6 6,98	1 1,64	9 3,96	6 4,51	3 3,00	9 3,70	126 3,15
Votos a candidaturas	80 93,02	58 95,08	213 93,84	127 95,49	97 97,00	233 95,89	3.851 96,32
CiU	43 50,00	24 40,68	101 45,50	60 45,11	47 47,00	115 47,52	1.796 45,16
PSC-PSOE	3 3,49	4 6,78	38 17,12	15 11,28	10 10,00	33 13,64	480 12,07
Esquerra	9 10,47	13 22,03	29 13,06	23 17,29	9 9,00	21 8,68	407 10,23
P.P.	5 5,81	1 1,69	8 3,60	10 7,52	5 5,00	21 8,68	377 9,48
ICV-EUiA	1 1,16	1 1,69	9 4,05	5 3,76	9 9,00	9 3,72	159 4,00
SI	5 5,81	6 10,17	10 4,50	9 6,77	5 5,00	13 5,37	164 4,12
Ri.cat	3 3,49	2 3,39	8 3,60	1 0,75	3 3,00	6 2,48	168 4,22
PxC	0 0	1 1,69	5 2,25	2 1,50	2 2,00	6 2,48	127 3,19
C's	4 4,65	1 1,69	1 0,45	0 0	1 1,00	3 1,24	55 1,38
Eb-CenB	2 2,33	0 0	0 0	1 0,75	2 2,00	2 0,83	28 0,70
EV-GVE	0 0	0 0	1 0,45	0 0	2 2,00	1 0,41	20 0,50
PACMA-Animalista	0 0	1 1,69	1 0,45	0 0	0 0	0 0	17 0,43
PDR.CAT	2 2,33	0 0	1 0,45	1 0,75	1 1,00	2 0,83	14 0,35
DES DE BAIX	1 1,16	0 0	0 0	0 0	0 0	0 0	11 0,28
PIRATA.CAT	0 0	2 3,39	0 0	0 0	1 1,00	0 0	5 0,13
GLBTH/TSI	2 2,33	0 0	0 0	0 0	0 0	1 0,41	2 0,05
CORI	0 0	0 0	0 0	0 0	0 0	0 0	1 0,03
PDLPEA	0 0	0 0	0 0	0 0	0 0	0 0	4 0,10
UPyD	0 0	0 0	0 0	0 0	0 0	0 0	1 0,03
P.O.S.I.	0 0	0 0	0 0	0 0	0 0	0 0	7 0,18
PCPC	0 0	0 0	1 0,45	0 0	0 0	0 0	1 0,03
PFiV	0 0	0 0	0 0	0 0	0 0	0 0	0 0
PRE-IR	0 0	1 1,69	0 0	0 0	0 0	0 0	6 0,15
M.S.R.	0 0	0 0	0 0	0 0	0 0	0 0	0 0
FE de las JONS	0 0	1 1,69	0 0	0 0	0 0	0 0	1 0,03
U.C.E.	0 0	0 0	0 0	0 0	0 0	0 0	0 0

	Tortellà	Toses	Tossa de Mar	Ullà	Ullastret	Ultramort	Urús
	%	%	%	%	%	%	%
Escrutado	100	100	100	100	100	100	100
Total votantes	421 68,01	87 65,91	2.273 59,66	324 59,02	146 80,22	102 58,96	116 67,44
Abstención	198 31,99	45 34,09	1.537 40,34	225 40,98	36 19,78	71 41,04	56 32,56
Votos nulos	5 1,19	2 2,30	17 0,75	5 1,54	4 2,74	2 1,96	0 0
Votos en blanco	18 4,28	2 2,30	42 1,85	10 3,09	6 4,11	6 5,88	5 4,31
Votos a candidaturas	398 94,53	83 95,40	2.214 97,40	309 95,37	136 93,15	94 92,16	111 95,69
CiU	156 37,50	54 63,53	1.048 46,45	154 48,28	76 53,52	52 52,00	72 62,07
PSC-PSOE	86 20,67	3 3,53	379 16,80	36 11,29	21 14,79	5 5,00	5 4,31
Esquerra	45 10,82	13 15,29	131 5,81	23 7,21	12 8,45	7 7,00	6 5,17
P.P.	13 3,13	4 4,71	217 9,62	27 8,46	2 1,41	4 4,00	4 3,45
ICV-EUiA	36 8,65	1 1,18	102 4,52	10 3,13	5 3,52	5 5,00	3 2,59
SI	19 4,57	1 1,18	96 4,26	10 3,13	3 2,11	4 4,00	3 2,59
Ri.cat	18 4,33	6 7,06	37 1,64	10 3,13	6 4,23	2 2,00	10 8,62
PxC	6 1,44	0 0	12 0,53	18 5,64	1 0,70	4 4,00	3 2,59
C's	3 0,72	1 1,18	52 2,30	10 3,13	0 0	1 1,00	0 0
Eb-CenB	3 0,72	0 0	54 2,39	3 0,94	0 0	2 2,00	0 0
EV-GVE	2 0,48	0 0	6 0,27	4 1,25	2 1,41	1 1,00	2 1,72
PACMA-Animalista	3 0,72	0 0	14 0,62	0 0	1 0,70	1 1,00	0 0
PDR.CAT	5 1,20	0 0	3 0,13	1 0,31	3 2,11	4 4,00	1 0,86
DES DE BAIX	0 0	0 0	1 0,04	0 0	2 1,41	2 2,00	0 0
PIRATA.CAT	1 0,24	0 0	4 0,18	0 0	0 0	0 0	1 0,86
GLBTH/TSI	0 0	0 0	1 0,04	0 0	0 0	0 0	1 0,86
CORI	0 0	0 0	5 0,22	0 0	0 0	0 0	0 0
PDLPEA	1 0,24	0 0	12 0,53	0 0	0 0	0 0	0 0
UPyD	0 0	0 0	0 0	0 0	1 0,70	0 0	0 0
P.O.S.I.	0 0	0 0	5 0,22	1 0,31	0 0	0 0	0 0
PCPC	0 0	0 0	3 0,13	2 0,63	0 0	0 0	0 0
PFiV	1 0,24	0 0	25 1,11	0 0	0 0	0 0	0 0
PRE-IR	0 0	0 0	0 0	0 0	0 0	0 0	0 0
M.S.R.	0 0	0 0	3 0,13	0 0	0 0	0 0	0 0
FE de las JONS	0 0	0 0	1 0,04	0 0	1 0,70	0 0	0 0
U.C.E.	0 0	0 0	3 0,13	0 0	0 0	0 0	0 0

Municipios de Girona

Recuento Definitivo

	Vajol, la		Vall de Bianya, la		Vall d'en Bas, la		Vallfogona de Ripollès		Vall-Ilobrega		Ventalló		Verges	
		%		%		%		%		%		%		%
Escrutado	100		100		100		100		100		100		100	
Total votantes	44	65,67	655	65,96	1.698	72,84	136	71,20	404	68,71	348	65,66	586	67,05
Abstención	23	34,33	338	34,04	633	27,16	55	28,80	184	31,29	182	34,34	288	32,95
Votos nulos	0	0	14	2,14	12	0,71	2	1,47	1	0,25	2	0,57	17	2,90
Votos en blanco	1	2,27	20	3,05	53	3,12	2	1,47	15	3,71	9	2,59	18	3,07
Votos a candidaturas	43	97,73	621	94,81	1.633	96,17	132	97,06	388	96,04	337	96,84	551	94,03
CIU	20	45,45	346	53,98	985	58,42	69	51,49	178	44,17	180	52,02	324	56,94
PSC-PSOE	0	0	52	8,11	90	5,34	5	3,73	43	10,67	25	7,23	35	6,15
Esquerra	6	13,64	50	7,80	185	10,97	38	28,36	53	13,15	37	10,69	77	13,53
P.P.	5	11,36	34	5,30	50	2,97	3	2,24	27	6,70	32	9,25	18	3,16
ICV-EUiA	0	0	42	6,55	81	4,80	5	3,73	27	6,70	7	2,02	30	5,27
SI	4	9,09	42	6,55	108	6,41	7	5,22	22	5,46	31	8,96	23	4,04
Rl.cat	0	0	23	3,59	45	2,67	2	1,49	9	2,23	6	1,73	21	3,69
PxC	1	2,27	10	1,56	32	1,90	2	1,49	9	2,23	3	0,87	6	1,05
C's	7	15,91	3	0,47	5	0,30	0	0	5	1,24	3	0,87	7	1,23
Eb-CenB	0	0	8	1,25	14	0,83	0	0	5	1,24	1	0,29	2	0,35
EV-GVE	0	0	6	0,94	1	0,06	1	0,75	3	0,74	2	0,58	3	0,53
PACMA-Animalista	0	0	0	0	3	0,18	0	0	2	0,50	1	0,29	0	0
PDR.CAT	0	0	1	0,16	13	0,77	0	0	0	0	0	0	3	0,53
DES DE BAIX	0	0	2	0,31	8	0,47	0	0	1	0,25	3	0,87	0	0
PIRATA.CAT	0	0	2	0,31	1	0,06	0	0	1	0,25	1	0,29	0	0
GLBTH/TSI	0	0	0	0	1	0,06	0	0	2	0,50	1	0,29	0	0
CORI	0	0	0	0	3	0,18	0	0	1	0,25	1	0,29	0	0
PDLPEA	0	0	0	0	0	0	0	0	0	0	0	0	1	0,18
UPyD	0	0	0	0	0	0	0	0	0	0	0	0	0	0
P.O.S.I.	0	0	0	0	2	0,12	0	0	0	0	0	0	0	0
PCPC	0	0	0	0	1	0,06	0	0	0	0	0	0	0	0
PFiV	0	0	0	0	4	0,24	0	0	0	0	1	0,29	0	0
PRE-IR	0	0	0	0	0	0	0	0	0	0	0	0	1	0,18
M.S.R.	0	0	0	0	0	0	0	0	0	0	2	0,58	0	0
FE de las JONS	0	0	0	0	1	0,06	0	0	0	0	0	0	0	0
U.C.E.	0	0	0	0	0	0	0	0	0	0	0	0	0	0

	Vidrà		Vidreres		Vilabertran		Vilablareix		Viladamat		Viladasens		Vilademuls	
		%		%		%		%		%		%		%
Escrutado	100		100		100		100		100		100		100	
Total votantes	105	81,40	2.774	52,99	429	62,45	1.282	68,63	258	74,35	117	75,00	390	69,77
Abstención	24	18,60	2.461	47,01	258	37,55	586	31,37	89	25,65	39	25,00	169	30,23
Votos nulos	1	0,95	21	0,76	5	1,17	13	1,01	4	1,55	3	2,56	4	1,03
Votos en blanco	3	2,86	64	2,31	16	3,73	41	3,20	9	3,49	1	0,85	6	1,54
Votos a candidaturas	101	96,19	2.689	96,93	408	95,10	1.228	95,79	245	94,96	113	96,59	380	97,43
CIU	72	69,23	1.339	48,64	237	55,90	579	45,63	126	49,61	57	50,00	210	54,40
PSC-PSOE	5	4,81	322	11,70	32	7,55	142	11,19	25	9,84	11	9,65	19	4,92
Esquerra	10	9,62	251	9,12	41	9,67	190	14,97	28	11,02	8	7,02	55	14,25
P.P.	3	2,88	250	9,08	32	7,55	75	5,91	8	3,15	6	5,26	18	4,66
ICV-EUiA	2	1,92	130	4,72	14	3,30	41	3,23	11	4,33	3	2,63	22	5,70
SI	1	0,96	125	4,54	16	3,77	56	4,41	16	6,30	14	12,28	17	4,40
Rl.cat	4	3,85	75	2,72	14	3,30	48	3,78	14	5,51	5	4,39	18	4,66
PxC	0	0	43	1,56	7	1,65	36	2,84	7	2,76	2	1,75	0	0
C's	0	0	65	2,36	6	1,42	34	2,68	3	1,18	0	0	3	0,78
Eb-CenB	0	0	10	0,36	2	0,47	4	0,32	0	0	1	0,88	5	1,30
EV-GVE	1	0,96	17	0,62	0	0	8	0,63	1	0,39	0	0	4	1,04
PACMA-Animalista	0	0	9	0,33	0	0	2	0,16	2	0,79	0	0	2	0,52
PDR.CAT	3	2,88	11	0,40	2	0,47	1	0,08	1	0,39	2	1,75	3	0,78
DES DE BAIX	0	0	1	0,04	0	0	4	0,32	1	0,39	1	0,88	2	0,52
PIRATA.CAT	0	0	8	0,29	1	0,24	2	0,16	0	0	3	2,63	1	0,26
GLBTH/TSI	0	0	2	0,07	1	0,24	0	0	0	0	0	0	0	0
CORI	0	0	7	0,25	0	0	0	0	0	0	0	0	1	0,26
PDLPEA	0	0	9	0,33	0	0	0	0	0	0	0	0	0	0
UPyD	0	0	3	0,11	0	0	0	0	0	0	0	0	0	0
P.O.S.I.	0	0	2	0,07	0	0	2	0,16	1	0,39	0	0	0	0
PCPC	0	0	6	0,22	0	0	0	0	0	0	0	0	0	0
PFiV	0	0	1	0,04	2	0,47	1	0,08	0	0	0	0	0	0
PRE-IR	0	0	1	0,04	1	0,24	3	0,24	1	0,39	0	0	0	0
M.S.R.	0	0	1	0,04	0	0	0	0	0	0	0	0	0	0
FE de las JONS	0	0	1	0,04	0	0	0	0	0	0	0	0	0	0
U.C.E.	0	0	0	0	0	0	0	0	0	0	0	0	0	0



Municipios de Girona

Recuento Definitivo

	Viladrau		Vilafant		Vilajuïga		Vilallonga de Ter		Vilamacolum		Vilamalla		Vilamaniscle	
	%		%		%		%		%		%		%	
Escrutado	100		100		100		100		100		100		100	
Total votantes	575	74,00	2.479	60,60	507	64,34	247	68,80	137	62,84	463	56,05	85	79,44
Abstención	202	26,00	1.612	39,40	281	35,66	112	31,20	81	37,16	363	43,95	22	20,56
Votos nulos	5	0,87	22	0,89	2	0,39	3	1,21	4	2,92	2	0,43	0	0
Votos en blanco	13	2,26	63	2,54	17	3,35	9	3,64	9	6,57	11	2,38	3	3,53
Votos a candidaturas	557	96,87	2.394	96,57	488	96,26	235	95,15	124	90,51	450	97,19	82	96,47
CIU	331	58,07	991	40,33	203	40,20	152	62,30	52	39,10	204	44,25	35	41,18
PSC-PSOE	31	5,44	410	16,69	76	15,05	16	6,56	17	12,78	57	12,36	9	10,59
Esquerra	63	11,05	164	6,67	80	15,84	12	4,92	29	21,80	19	4,12	8	9,41
P.P.	29	5,09	382	15,55	47	9,31	17	6,97	7	5,26	92	19,96	4	4,71
ICV-EUiA	14	2,46	94	3,83	22	4,36	2	0,82	3	2,26	13	2,82	4	4,71
SI	47	8,25	104	4,23	22	4,36	15	6,15	8	6,02	7	1,52	14	16,47
Ri.cat	8	1,40	37	1,51	2	0,40	13	5,33	2	1,50	8	1,74	4	4,71
PxC	9	1,58	82	3,34	12	2,38	1	0,41	0	0	15	3,25	0	0
C's	1	0,18	63	2,56	7	1,39	1	0,41	3	2,26	23	4,99	0	0
Eb-CenB	16	2,81	17	0,69	4	0,79	1	0,41	0	0	3	0,65	4	4,71
EV-GVE	2	0,35	13	0,53	2	0,40	3	1,23	0	0	0	0	0	0
PACMA-Animalista	1	0,18	7	0,28	0	0	0	0	0	0	2	0,43	0	0
PDR.CAT	2	0,35	2	0,08	3	0,59	0	0	2	1,50	1	0,22	0	0
DES DE BAIX	0	0	4	0,16	6	1,19	1	0,41	0	0	0	0	0	0
PIRATA.CAT	1	0,18	5	0,20	0	0	0	0	0	0	1	0,22	0	0
GLBTH/TSI	0	0	1	0,04	0	0	0	0	0	0	0	0	0	0
CORI	1	0,18	4	0,16	1	0,20	0	0	0	0	0	0	0	0
PDLPEA	0	0	1	0,04	0	0	0	0	0	0	0	0	0	0
UPyD	0	0	0	0	0	0	0	0	0	0	0	0	0	0
P.O.S.I.	1	0,18	2	0,08	0	0	0	0	0	0	2	0,43	0	0
PCPC	0	0	1	0,04	0	0	0	0	0	0	1	0,22	0	0
PFIV	0	0	2	0,08	0	0	0	0	0	0	0	0	0	0
PRE-IR	0	0	1	0,04	0	0	0	0	0	0	0	0	0	0
M.S.R.	0	0	0	0	0	0	0	0	0	0	0	0	0	0
FE de las JONS	0	0	4	0,16	0	0	1	0,41	1	0,75	2	0,43	0	0
U.C.E.	0	0	3	0,12	1	0,20	0	0	0	0	0	0	0	0

	Vilanant		Vila-sacra		Vilaür		Vilobí d'Onyar		Vilopriu	
	%		%		%		%		%	
Escrutado	100		100		100		100		100	
Total votantes	177	64,84	315	70,79	79	71,17	1.485	67,93	103	67,32
Abstención	96	35,16	130	29,21	32	28,83	701	32,07	50	32,68
Votos nulos	0	0	2	0,63	1	1,27	18	1,21	1	0,97
Votos en blanco	6	3,39	9	2,86	2	2,53	40	2,69	4	3,88
Votos a candidaturas	171	96,61	304	96,51	76	96,20	1.427	96,10	98	95,15
CIU	93	52,54	142	45,37	50	64,10	775	52,83	46	45,10
PSC-PSOE	11	6,21	30	9,58	5	6,41	122	8,32	17	16,67
Esquerra	22	12,43	32	10,22	4	5,13	154	10,50	5	4,90
P.P.	8	4,52	36	11,50	1	1,28	75	5,11	6	5,88
ICV-EUiA	4	2,26	6	1,92	5	6,41	46	3,14	3	2,94
SI	11	6,21	19	6,07	7	8,97	85	5,79	8	7,84
Ri.cat	15	8,47	8	2,56	3	3,85	62	4,23	11	10,78
PxC	3	1,69	7	2,24	1	1,28	25	1,70	0	0
C's	1	0,56	12	3,83	0	0	15	1,02	0	0
Eb-CenB	2	1,13	5	1,60	0	0	6	0,41	0	0
EV-GVE	1	0,56	0	0	0	0	7	0,48	0	0
PACMA-Animalista	0	0	2	0,64	0	0	8	0,55	0	0
PDR.CAT	0	0	0	0	0	0	19	1,30	0	0
DES DE BAIX	0	0	0	0	0	0	3	0,20	1	0,98
PIRATA.CAT	0	0	1	0,32	0	0	8	0,55	1	0,98
GLBTH/TSI	0	0	1	0,32	0	0	2	0,14	0	0
CORI	0	0	0	0	0	0	4	0,27	0	0
PDLPEA	0	0	0	0	0	0	1	0,07	0	0
UPyD	0	0	2	0,64	0	0	0	0	0	0
P.O.S.I.	0	0	0	0	0	0	2	0,14	0	0
PCPC	0	0	0	0	0	0	1	0,07	0	0
PFIV	0	0	1	0,32	0	0	0	0	0	0
PRE-IR	0	0	0	0	0	0	4	0,27	0	0
M.S.R.	0	0	0	0	0	0	0	0	0	0
FE de las JONS	0	0	0	0	0	0	1	0,07	0	0
U.C.E.	0	0	0	0	0	0	2	0,14	0	0

Municipios de Lleida

Recuento Definitivo

	Residentes ausentes		Abella de la Conca		Àger		Agramunt		Aitona		Alamús, els		Alàs i Cerc	
		%		%		%		%		%		%		%
Escrutado	100		100		100		100		100		100		100	
Total votantes	1.097	9,61	88	60,69	305	65,73	2.250	58,32	1.066	66,01	408	71,58	199	66,78
Abstención	10.318	90,39	57	39,31	159	34,27	1.608	41,68	549	33,99	162	28,42	99	33,22
Votos nulos	4	0,36	3	3,41	6	1,97	21	0,93	9	0,84	3	0,74	3	1,51
Votos en blanco	6	0,55	2	2,27	9	2,95	93	4,13	24	2,25	12	2,94	7	3,52
Votos a candidaturas	1.087	99,09	83	94,32	290	95,08	2.136	94,94	1.033	96,91	393	96,32	189	94,97
CIU	467	42,73	57	67,06	164	54,85	1.015	45,54	498	47,11	207	51,11	121	61,73
PSC-PSOE	209	19,12	7	8,24	17	5,69	259	11,62	111	10,50	72	17,78	20	10,20
P.P.	97	8,87	0	0	15	5,02	200	8,97	204	19,30	26	6,42	6	3,06
ESQUERRA	89	8,14	6	7,06	59	19,73	252	11,31	130	12,30	36	8,89	16	8,16
ICV-EUiA	59	5,40	8	9,41	8	2,68	65	2,92	17	1,61	10	2,47	14	7,14
SI	42	3,84	0	0	5	1,67	118	5,29	22	2,08	20	4,94	3	1,53
Ri.cat	15	1,37	1	1,18	8	2,68	75	3,36	18	1,70	7	1,73	2	1,02
PxC	4	0,37	3	3,53	0	0	67	3,01	9	0,85	8	1,98	2	1,02
C's	13	1,19	0	0	1	0,33	30	1,35	5	0,47	0	0	0	0
Eb-CenB	6	0,55	0	0	4	1,34	8	0,36	1	0,09	1	0,25	1	0,51
EV-GVE	11	1,01	0	0	2	0,67	8	0,36	4	0,38	2	0,49	1	0,51
PACMA-Animalista	27	2,47	0	0	4	1,34	8	0,36	3	0,28	0	0	0	0
DES DE BAIX	1	0,09	0	0	0	0	7	0,31	1	0,09	0	0	0	0
PIRATA.CAT	4	0,37	0	0	3	1,00	1	0,04	1	0,09	0	0	0	0
PxCat	2	0,18	0	0	0	0	3	0,13	1	0,09	0	0	0	0
PCPC	4	0,37	0	0	0	0	5	0,22	0	0	1	0,25	1	0,51
CORI	0	0	0	0	0	0	3	0,13	3	0,28	0	0	0	0
PDLPEA	3	0,27	0	0	0	0	4	0,18	0	0	0	0	0	0
BLOC.S.C.	0	0	0	0	0	0	3	0,13	2	0,19	1	0,25	1	0,51
PFiV	12	1,10	0	0	0	0	1	0,04	0	0	1	0,25	0	0
PUM+J	9	0,82	0	0	0	0	1	0,04	0	0	0	0	0	0
PAR	1	0,09	0	0	0	0	1	0,04	0	0	1	0,25	1	0,51
UPyD	6	0,55	0	0	0	0	1	0,04	1	0,09	0	0	0	0
FE de las JONS	1	0,09	0	0	0	0	0	0	0	0	0	0	0	0
CDS	0	0	0	0	0	0	0	0	1	0,09	0	0	0	0
PH	3	0,27	0	0	0	0	1	0,04	0	0	0	0	0	0
P.J.P.	2	0,18	0	0	0	0	0	0	1	0,09	0	0	0	0
M.S.R.	0	0	0	0	0	0	0	0	0	0	0	0	0	0
UCE	0	0	1	1,18	0	0	0	0	0	0	0	0	0	0

	Albagés, l'		Albatàrrec		Albesa		Albi, l'		Alcanó		Alcarràs		Alcoletge	
		%		%		%		%		%		%		%
Escrutado	100		100		100		100		100		100		100	
Total votantes	248	64,42	810	60,67	840	70,35	475	68,94	121	59,61	2.903	56,50	1.215	58,16
Abstención	137	35,58	525	39,33	354	29,65	214	31,06	82	40,39	2.235	43,50	874	41,84
Votos nulos	0	0	5	0,62	10	1,19	2	0,42	1	0,83	13	0,45	5	0,41
Votos en blanco	4	1,61	30	3,70	21	2,50	17	3,58	5	4,13	86	2,96	36	2,96
Votos a candidaturas	244	98,39	775	95,68	809	96,31	456	96,00	115	95,04	2.804	96,59	1.174	96,63
CIU	96	38,71	410	50,93	493	59,40	224	47,36	62	51,67	1.434	49,62	531	43,88
PSC-PSOE	64	25,81	117	14,53	77	9,28	43	9,09	25	20,83	365	12,63	168	13,88
P.P.	26	10,48	67	8,32	84	10,12	64	13,53	2	1,67	311	10,76	128	10,58
ESQUERRA	28	11,29	47	5,84	68	8,19	88	18,60	14	11,67	289	10,00	139	11,49
ICV-EUiA	5	2,02	43	5,34	19	2,29	7	1,48	1	0,83	96	3,32	48	3,97
SI	7	2,82	20	2,48	22	2,65	9	1,90	1	0,83	73	2,53	29	2,40
Ri.cat	4	1,61	6	0,75	13	1,57	11	2,33	6	5,00	72	2,49	24	1,98
PxC	8	3,23	28	3,48	16	1,93	7	1,48	1	0,83	60	2,08	28	2,31
C's	1	0,40	6	0,75	7	0,84	1	0,21	1	0,83	31	1,07	46	3,80
Eb-CenB	0	0	6	0,75	1	0,12	0	0	0	0	13	0,45	11	0,91
EV-GVE	0	0	3	0,37	2	0,24	0	0	0	0	7	0,24	5	0,41
PACMA-Animalista	1	0,40	3	0,37	1	0,12	1	0,21	0	0	19	0,66	1	0,08
DES DE BAIX	1	0,40	5	0,62	0	0	0	0	2	1,67	3	0,10	1	0,08
PIRATA.CAT	0	0	1	0,12	3	0,36	0	0	0	0	6	0,21	4	0,33
PxCat	0	0	0	0	1	0,12	1	0,21	0	0	7	0,24	1	0,08
PCPC	0	0	1	0,12	0	0	0	0	0	0	4	0,14	2	0,17
CORI	2	0,81	0	0	0	0	0	0	0	0	1	0,03	1	0,08
PDLPEA	0	0	2	0,25	0	0	0	0	0	0	1	0,03	1	0,08
BLOC.S.C.	0	0	3	0,37	1	0,12	0	0	0	0	1	0,03	1	0,08
PFiV	0	0	0	0	0	0	0	0	0	0	2	0,07	0	0
PUM+J	0	0	0	0	0	0	0	0	0	0	3	0,10	0	0
PAR	0	0	1	0,12	0	0	0	0	0	0	4	0,14	0	0
UPyD	0	0	0	0	1	0,12	0	0	0	0	0	0	1	0,08
FE de las JONS	0	0	0	0	0	0	0	0	0	0	0	0	2	0,17
CDS	1	0,40	1	0,12	0	0	0	0	0	0	0	0	1	0,08
PH	0	0	0	0	0	0	0	0	0	0	1	0,03	0	0
P.J.P.	0	0	4	0,50	0	0	0	0	0	0	1	0,03	1	0,08
M.S.R.	0	0	0	0	0	0	0	0	0	0	0	0	0	0
UCE	0	0	1	0,12	0	0	0	0	0	0	0	0	0	0

Municipios de Lleida

Recuento Definitivo

	Alfarràs	Alfés	Algerri	Alguaire	Alins	Almacelles	Almatret
	%	%	%	%	%	%	%
Escrutado	100	100	100	100	100	100	100
Total votantes	1.302 56,76	180 66,42	273 67,24	1.341 59,89	178 70,08	2.611 56,60	212 61,45
Abstención	992 43,24	91 33,58	133 32,76	898 40,11	76 29,92	2.002 43,40	133 38,55
Votos nulos	7 0,54	0 0	0 0	8 0,60	1 0,56	12 0,46	4 1,89
Votos en blanco	43 3,30	8 4,44	18 6,59	44 3,28	2 1,12	89 3,41	6 2,83
Votos a candidaturas	1.252 96,16	172 95,56	255 93,41	1.289 96,12	175 98,32	2.510 96,13	202 95,28
CIU	519 40,08	90 50,00	137 50,18	691 51,84	94 53,11	1.240 47,71	108 51,92
PSC-PSOE	333 25,71	14 7,78	35 12,82	191 14,33	27 15,25	437 16,81	36 17,31
P.P.	144 11,12	7 3,89	17 6,23	85 6,38	7 3,95	329 12,66	28 13,46
ESQUERRA	100 7,72	30 16,67	29 10,62	184 13,80	19 10,73	165 6,35	12 5,77
ICV-EUiA	44 3,40	5 2,78	10 3,66	43 3,23	8 4,52	112 4,31	5 2,40
SI	16 1,24	3 1,67	14 5,13	20 1,50	8 4,52	66 2,54	4 1,92
Rl.cat	12 0,93	11 6,11	2 0,73	33 2,48	4 2,26	28 1,08	3 1,44
PxC	26 2,01	1 0,56	3 1,10	16 1,20	5 2,82	38 1,46	1 0,48
C's	16 1,24	0 0	2 0,73	6 0,45	0 0	33 1,27	1 0,48
Eb-CenB	18 1,39	2 1,11	2 0,73	3 0,23	0 0	17 0,65	2 0,96
EV-GVE	6 0,46	3 1,67	1 0,37	5 0,38	0 0	6 0,23	0 0
PACMA-Animalista	6 0,46	0 0	0 0	2 0,15	0 0	3 0,12	0 0
DES DE BAIX	2 0,15	3 1,67	0 0	1 0,08	0 0	3 0,12	0 0
PIRATA.CAT	1 0,08	0 0	1 0,37	3 0,23	0 0	3 0,12	0 0
PxCat	3 0,23	0 0	0 0	0 0	0 0	3 0,12	0 0
PCPC	0 0	0 0	0 0	3 0,23	0 0	6 0,23	0 0
CORI	0 0	0 0	0 0	0 0	0 0	2 0,08	0 0
PDLPEA	1 0,08	1 0,56	0 0	0 0	0 0	0 0	0 0
BLOC.S.C.	0 0	1 0,56	0 0	2 0,15	1 0,56	5 0,19	2 0,96
PFiV	0 0	1 0,56	0 0	0 0	0 0	4 0,15	0 0
PUM+J	1 0,08	0 0	0 0	0 0	1 0,56	0 0	0 0
PAR	0 0	0 0	0 0	0 0	0 0	1 0,04	0 0
UPyD	0 0	0 0	0 0	0 0	0 0	2 0,08	0 0
FE de las JONS	2 0,15	0 0	2 0,73	0 0	1 0,56	2 0,08	0 0
CDS	1 0,08	0 0	0 0	0 0	0 0	0 0	0 0
PH	0 0	0 0	0 0	0 0	0 0	2 0,08	0 0
P.J.P.	0 0	0 0	0 0	0 0	0 0	1 0,04	0 0
M.S.R.	1 0,08	0 0	0 0	1 0,08	0 0	0 0	0 0
UCE	0 0	0 0	0 0	0 0	0 0	2 0,08	0 0

	Almenar	Alòs de Balaguer	Alpicat	Alt Àneu	Anglesola	Arbeca	Arres
	%	%	%	%	%	%	%
Escrutado	100	100	100	100	100	100	100
Total votantes	1.559 57,51	87 67,44	2.901 65,57	240 64,34	701 66,32	1.145 64,62	27 50,94
Abstención	1.152 42,49	42 32,56	1.523 34,43	133 35,66	356 33,68	627 35,38	26 49,06
Votos nulos	6 0,38	1 1,15	60 2,07	1 0,42	10 1,43	20 1,75	0 0
Votos en blanco	61 3,91	6 6,90	93 3,21	8 3,33	24 3,42	41 3,58	3 11,11
Votos a candidaturas	1.492 95,71	80 91,95	2.748 94,72	231 96,25	667 95,15	1.084 94,67	24 88,89
CIU	771 49,65	59 68,60	1.469 51,71	99 41,42	358 51,81	476 42,31	12 44,44
PSC-PSOE	272 17,51	7 8,14	353 12,43	74 30,96	70 10,13	262 23,29	5 18,52
P.P.	93 5,99	1 1,16	321 11,30	7 2,93	38 5,50	77 6,84	6 22,22
ESQUERRA	163 10,50	3 3,49	192 6,76	26 10,88	88 12,74	102 9,07	0 0
ICV-EUiA	43 2,77	1 1,16	93 3,27	6 2,51	30 4,34	58 5,16	0 0
SI	59 3,80	0 0	43 1,51	4 1,67	34 4,92	54 4,80	0 0
Rl.cat	30 1,93	9 10,47	63 2,22	5 2,09	21 3,04	20 1,78	0 0
PxC	24 1,55	0 0	58 2,04	0 0	8 1,16	13 1,16	0 0
C's	8 0,52	0 0	79 2,78	2 0,84	8 1,16	5 0,44	1 3,70
Eb-CenB	9 0,58	0 0	23 0,81	3 1,26	4 0,58	2 0,18	0 0
EV-GVE	4 0,26	0 0	11 0,39	2 0,84	1 0,14	0 0	0 0
PACMA-Animalista	4 0,26	0 0	3 0,11	0 0	0 0	0 0	0 0
DES DE BAIX	0 0	0 0	8 0,28	2 0,84	1 0,14	3 0,27	0 0
PIRATA.CAT	2 0,13	0 0	2 0,07	0 0	0 0	0 0	0 0
PxCat	1 0,06	0 0	4 0,14	0 0	1 0,14	0 0	0 0
PCPC	0 0	0 0	0 0	0 0	1 0,14	0 0	0 0
CORI	1 0,06	0 0	4 0,14	0 0	2 0,29	2 0,18	0 0
PDLPEA	4 0,26	0 0	5 0,18	0 0	0 0	1 0,09	0 0
BLOC.S.C.	0 0	0 0	0 0	1 0,42	2 0,29	0 0	0 0
PFiV	0 0	0 0	1 0,04	0 0	0 0	0 0	0 0
PUM+J	0 0	0 0	3 0,11	0 0	0 0	0 0	0 0
PAR	2 0,13	0 0	1 0,04	0 0	0 0	0 0	0 0
UPyD	0 0	0 0	6 0,21	0 0	0 0	0 0	0 0
FE de las JONS	0 0	0 0	1 0,04	0 0	0 0	2 0,18	0 0
CDS	0 0	0 0	0 0	0 0	0 0	0 0	0 0
PH	0 0	0 0	1 0,04	0 0	0 0	0 0	0 0
P.J.P.	2 0,13	0 0	3 0,11	0 0	0 0	1 0,09	0 0
M.S.R.	0 0	0 0	1 0,04	0 0	0 0	6 0,53	0 0
UCE	0 0	0 0	0 0	0 0	0 0	0 0	0 0

Municipios de Lleida

Recuento Definitivo

	Arsèguel	Artesa de Lleida	Artesa de Segre	Aspa	Avellanes i Santa Linya, les	Baix Pallars	Balaguer
	%	%	%	%	%	%	%
Escrutado	100	100	100	100	100	100	100
Total votantes	49 62,03	758 66,49	1.623 65,58	123 61,19	284 70,12	202 64,74	6.408 60,37
Abstención	30 37,97	382 33,51	852 34,42	78 38,81	121 29,88	110 35,26	4.206 39,63
Votos nulos	1 2,04	16 2,11	23 1,42	1 0,81	2 0,70	2 0,99	65 1,01
Votos en blanco	0 0	32 4,22	44 2,71	6 4,88	14 4,93	9 4,46	237 3,70
Votos a candidaturas	48 97,96	710 93,67	1.556 95,87	116 94,31	268 94,37	191 94,55	6.106 95,29
CIU	15 31,25	379 51,08	793 49,56	49 40,16	148 52,48	95 47,50	2.949 46,49
PSC-PSOE	4 8,33	89 11,99	147 9,19	28 22,95	43 15,25	34 17,00	1.084 17,09
P.P.	1 2,08	36 4,85	138 8,63	16 13,11	28 9,93	5 2,50	634 10,00
ESQUERRA	18 37,50	74 9,97	241 15,06	10 8,20	30 10,64	14 7,00	517 8,15
ICV-EUiA	3 6,25	27 3,64	28 1,75	2 1,64	4 1,42	21 10,50	267 4,21
SI	2 4,17	47 6,33	120 7,50	3 2,46	4 1,42	6 3,00	197 3,11
Rl.cat	2 4,17	16 2,16	52 3,25	2 1,64	6 2,13	4 2,00	99 1,56
PxC	0 0	12 1,62	18 1,13	0 0	0 0	0 0	141 2,22
C's	0 0	7 0,94	3 0,19	3 2,46	0 0	1 0,50	73 1,15
Eb-CenB	0 0	4 0,54	3 0,19	0 0	2 0,71	6 3,00	19 0,30
EV-GVE	0 0	7 0,94	2 0,13	0 0	0 0	0 0	16 0,25
PACMA-Animalista	0 0	1 0,13	1 0,06	0 0	0 0	0 0	13 0,20
DES DE BAIX	1 2,08	5 0,67	2 0,13	0 0	2 0,71	0 0	33 0,52
PIRATA.CAT	1 2,08	0 0	1 0,06	1 0,82	1 0,35	0 0	16 0,25
PxCat	0 0	1 0,13	0 0	0 0	0 0	0 0	5 0,08
PCPC	0 0	1 0,13	0 0	0 0	0 0	0 0	11 0,17
CORI	0 0	1 0,13	1 0,06	1 0,82	0 0	0 0	6 0,09
PDLPEA	0 0	0 0	0 0	0 0	0 0	2 1,00	3 0,05
BLOC.S.C.	0 0	1 0,13	0 0	0 0	0 0	1 0,50	5 0,08
PFiV	0 0	0 0	1 0,06	0 0	0 0	0 0	2 0,03
PUM+J	0 0	1 0,13	0 0	0 0	0 0	1 0,50	2 0,03
PAR	1 2,08	1 0,13	0 0	0 0	0 0	0 0	2 0,03
UPyD	0 0	0 0	0 0	0 0	0 0	0 0	2 0,03
FE de las JONS	0 0	0 0	1 0,06	1 0,82	0 0	0 0	3 0,05
CDS	0 0	0 0	1 0,06	0 0	0 0	0 0	0 0
PH	0 0	0 0	0 0	0 0	0 0	0 0	2 0,03
P.J.P.	0 0	0 0	1 0,06	0 0	0 0	1 0,50	0 0
M.S.R.	0 0	0 0	0 0	0 0	0 0	0 0	2 0,03
UCE	0 0	0 0	2 0,13	0 0	0 0	0 0	3 0,05

	Barbens	Baronia de Rialb, la	Bassella	Bausen	Belianes	Bellaguarda	Bellcaire d'Urgell
	%	%	%	%	%	%	%
Escrutado	100	100	100	100	100	100	100
Total votantes	415 65,25	142 66,98	147 73,13	30 61,22	330 75,17	187 69,26	783 73,80
Abstención	221 34,75	70 33,02	54 26,87	19 38,78	109 24,83	83 30,74	278 26,20
Votos nulos	7 1,69	1 0,70	0 0	0 0	3 0,91	0 0	6 0,77
Votos en blanco	16 3,86	1 0,70	2 1,36	1 3,33	20 6,06	12 6,42	21 2,68
Votos a candidaturas	392 94,45	140 98,60	145 98,64	29 96,67	307 93,03	175 93,58	756 96,55
CIU	184 45,10	107 75,89	81 55,10	18 60,00	161 49,24	112 59,89	402 51,74
PSC-PSOE	59 14,46	3 2,13	5 3,40	3 10,00	40 12,23	41 21,93	102 13,13
P.P.	31 7,60	8 5,67	30 20,41	2 6,67	32 9,79	5 2,67	35 4,50
ESQUERRA	32 7,84	5 3,55	10 6,80	3 10,00	23 7,03	4 2,14	136 17,50
ICV-EUiA	11 2,70	4 2,84	3 2,04	0 0	15 4,59	3 1,60	23 2,96
SI	5 1,23	5 3,55	6 4,08	0 0	9 2,75	5 2,67	21 2,70
Rl.cat	55 13,48	3 2,13	1 0,68	0 0	15 4,59	1 0,53	7 0,90
PxC	6 1,47	3 2,13	6 4,08	0 0	6 1,83	3 1,60	7 0,90
C's	1 0,25	0 0	1 0,68	0 0	2 0,61	0 0	3 0,39
Eb-CenB	0 0	0 0	2 1,36	0 0	1 0,31	0 0	5 0,64
EV-GVE	1 0,25	0 0	0 0	0 0	1 0,31	1 0,53	4 0,51
PACMA-Animalista	0 0	0 0	0 0	0 0	0 0	0 0	1 0,13
DES DE BAIX	1 0,25	0 0	0 0	0 0	1 0,31	0 0	4 0,51
PIRATA.CAT	2 0,49	1 0,71	0 0	0 0	1 0,31	0 0	0 0
PxCat	0 0	0 0	0 0	0 0	0 0	0 0	3 0,39
PCPC	0 0	0 0	0 0	0 0	0 0	0 0	0 0
CORI	3 0,74	0 0	0 0	0 0	0 0	0 0	0 0
PDLPEA	0 0	1 0,71	0 0	0 0	0 0	0 0	0 0
BLOC.S.C.	0 0	0 0	0 0	0 0	0 0	0 0	0 0
PFiV	0 0	0 0	0 0	0 0	0 0	0 0	0 0
PUM+J	1 0,25	0 0	0 0	3 10,00	0 0	0 0	1 0,13
PAR	0 0	0 0	0 0	0 0	0 0	0 0	2 0,26
UPyD	0 0	0 0	0 0	0 0	0 0	0 0	0 0
FE de las JONS	0 0	0 0	0 0	0 0	0 0	0 0	0 0
CDS	0 0	0 0	0 0	0 0	0 0	0 0	0 0
PH	0 0	0 0	0 0	0 0	0 0	0 0	0 0
P.J.P.	0 0	0 0	0 0	0 0	0 0	0 0	0 0
M.S.R.	0 0	0 0	0 0	0 0	0 0	0 0	0 0
UCE	0 0	0 0	0 0	0 0	0 0	0 0	0 0

Municipios de Lleida

Recuento Definitivo

	Bell-lloc d'Urgell	Bellmunt d'Urgell	Bellpuig	Bellver de Cerdanya	Bellvís	Benavent de Segrià	Biosca
	%	%	%	%	%	%	%
Escrutado	100	100	100	100	100	100	100
Total votantes	1.142 67,45	110 65,48	2.116 65,25	1.075 63,95	1.123 69,02	688 63,18	118 62,43
Abstención	551 32,55	58 34,52	1.127 34,75	606 36,05	504 30,98	401 36,82	71 37,57
Votos nulos	19 1,66	0 0	23 1,09	11 1,02	11 0,98	4 0,58	1 0,85
Votos en blanco	34 2,98	3 2,73	79 3,73	22 2,05	32 2,85	24 3,49	2 1,69
Votos a candidaturas	1.089 95,36	107 97,27	2.014 95,18	1.042 96,93	1.080 96,17	660 95,93	115 97,46
CIU	610 54,32	60 54,55	1.043 49,83	593 55,73	559 50,27	349 51,02	88 75,21
PSC-PSOE	159 14,16	8 7,27	200 9,56	88 8,27	138 12,41	82 11,99	3 2,56
P.P.	65 5,79	7 6,36	129 6,16	39 3,67	43 3,87	74 10,82	5 4,27
ESQUERRA	80 7,12	23 20,91	269 12,85	131 12,31	156 14,03	60 8,77	10 8,55
ICV-EUiA	24 2,14	1 0,91	72 3,44	43 4,04	22 1,98	20 2,92	1 0,85
SI	32 2,85	4 3,64	106 5,06	50 4,70	68 6,12	17 2,49	5 4,27
Rl.cat	39 3,47	0 0	56 2,68	47 4,42	48 4,32	21 3,07	1 0,85
PxC	27 2,40	0 0	74 3,54	10 0,94	23 2,07	14 2,05	0 0
C's	12 1,07	1 0,91	3 0,14	17 1,60	6 0,54	11 1,61	0 0
Eb-CenB	3 0,27	0 0	9 0,43	10 0,94	4 0,36	2 0,29	2 1,71
EV-GVE	2 0,18	0 0	3 0,14	2 0,19	2 0,18	1 0,15	0 0
PACMA-Animalista	0 0	1 0,91	7 0,33	0 0	1 0,09	3 0,44	0 0
DES DE BAIX	15 1,34	1 0,91	10 0,48	0 0	2 0,18	1 0,15	0 0
PIRATA.CAT	0 0	1 0,91	5 0,24	5 0,47	1 0,09	0 0	0 0
PxCat	9 0,80	0 0	4 0,19	0 0	2 0,18	1 0,15	0 0
PCPC	0 0	0 0	6 0,29	0 0	2 0,18	0 0	0 0
CORI	2 0,18	0 0	1 0,05	0 0	3 0,27	1 0,15	0 0
PDLPEA	0 0	0 0	4 0,19	2 0,19	0 0	1 0,15	0 0
BLOC.S.C.	0 0	0 0	7 0,33	1 0,09	0 0	0 0	0 0
PFiV	1 0,09	0 0	3 0,14	0 0	0 0	0 0	0 0
PUM+J	2 0,18	0 0	0 0	1 0,09	0 0	0 0	0 0
PAR	1 0,09	0 0	0 0	0 0	0 0	0 0	0 0
UPyD	0 0	0 0	0 0	0 0	0 0	1 0,15	0 0
FE de las JONS	0 0	0 0	1 0,05	0 0	0 0	1 0,15	0 0
CDS	6 0,53	0 0	2 0,10	2 0,19	0 0	0 0	0 0
PH	0 0	0 0	0 0	0 0	0 0	0 0	0 0
P.J.P.	0 0	0 0	0 0	0 0	0 0	0 0	0 0
M.S.R.	0 0	0 0	0 0	1 0,09	0 0	0 0	0 0
UCE	0 0	0 0	0 0	0 0	0 0	0 0	0 0

	Bòrdes, es	Borges Blanques, les	Bossòst	Bovera	Cabanabona	Cabó	Camarasa
	%	%	%	%	%	%	%
Escrutado	100	100	100	100	100	100	100
Total votantes	114 57,29	2.639 60,38	481 60,96	183 60,80	55 59,78	45 57,69	526 64,62
Abstención	85 42,71	1.732 39,62	308 39,04	118 39,20	37 40,22	33 42,31	288 35,38
Votos nulos	2 1,75	12 0,45	2 0,42	2 1,09	0 0	0 0	4 0,76
Votos en blanco	2 1,75	83 3,15	7 1,46	6 3,28	2 3,64	0 0	25 4,75
Votos a candidaturas	110 96,50	2.544 96,40	472 98,12	175 95,63	53 96,36	45 100	497 94,49
CIU	46 41,07	1.263 48,08	163 34,03	118 65,19	29 52,73	35 77,78	249 47,70
PSC-PSOE	30 26,79	255 9,71	170 35,49	12 6,63	3 5,45	2 4,44	73 13,98
P.P.	16 14,29	167 6,36	92 19,21	3 1,66	9 16,36	3 6,67	33 6,32
ESQUERRA	4 3,57	397 15,11	9 1,88	33 18,23	9 16,36	2 4,44	67 12,84
ICV-EUiA	6 5,36	71 2,70	16 3,34	0 0	1 1,82	3 6,67	26 4,98
SI	1 0,89	175 6,66	3 0,63	3 1,66	0 0	0 0	15 2,87
Rl.cat	1 0,89	112 4,26	2 0,42	2 1,10	1 1,82	0 0	11 2,11
PxC	0 0	27 1,03	2 0,42	1 0,55	1 1,82	0 0	5 0,96
C's	1 0,89	12 0,46	7 1,46	2 1,10	0 0	0 0	4 0,77
Eb-CenB	0 0	8 0,30	0 0	0 0	0 0	0 0	1 0,19
EV-GVE	3 2,68	10 0,38	2 0,42	0 0	0 0	0 0	3 0,57
PACMA-Animalista	0 0	5 0,19	1 0,21	1 0,55	0 0	0 0	4 0,77
DES DE BAIX	1 0,89	6 0,23	0 0	0 0	0 0	0 0	2 0,38
PIRATA.CAT	0 0	4 0,15	0 0	0 0	0 0	0 0	0 0
PxCat	0 0	1 0,04	0 0	0 0	0 0	0 0	0 0
PCPC	0 0	3 0,11	0 0	0 0	0 0	0 0	2 0,38
CORI	0 0	9 0,34	0 0	0 0	0 0	0 0	1 0,19
PDLPEA	0 0	6 0,23	0 0	0 0	0 0	0 0	0 0
BLOC.S.C.	0 0	3 0,11	1 0,21	0 0	0 0	0 0	1 0,19
PFiV	0 0	3 0,11	0 0	0 0	0 0	0 0	0 0
PUM+J	0 0	1 0,04	0 0	0 0	0 0	0 0	0 0
PAR	0 0	1 0,04	0 0	0 0	0 0	0 0	0 0
UPyD	0 0	1 0,04	0 0	0 0	0 0	0 0	0 0
FE de las JONS	0 0	2 0,08	0 0	0 0	0 0	0 0	0 0
CDS	1 0,89	2 0,08	0 0	0 0	0 0	0 0	0 0
PH	0 0	0 0	0 0	0 0	0 0	0 0	0 0
P.J.P.	0 0	0 0	4 0,84	0 0	0 0	0 0	0 0
M.S.R.	0 0	0 0	0 0	0 0	0 0	0 0	0 0
UCE	0 0	0 0	0 0	0 0	0 0	0 0	0 0

Municipios de Lleida

Recuento Definitivo

	Canejan		Castell de Mur		Castellar de la Ribera		Castelldans		Castellnou de Seana		Castelló de Farfanya		Castellsèra	
	%		%		%		%		%		%		%	
Escrutado	100		100		100		100		100		100		100	
Total votantes	59	63,44	109	75,17	100	81,30	447	58,66	394	67,35	269	56,99	606	68,17
Abstención	34	36,56	36	24,83	23	18,70	315	41,34	191	32,65	203	43,01	283	31,83
Votos nulos	0	0	1	0,92	0	0	3	0,67	6	1,52	1	0,37	5	0,83
Votos en blanco	3	5,08	2	1,83	4	4,00	11	2,46	13	3,30	11	4,09	16	2,64
Votos a candidaturas	56	94,92	106	97,25	96	96,00	433	96,87	375	95,18	257	95,54	585	96,53
CIU	18	30,51	59	54,63	57	57,00	212	47,75	252	64,95	120	44,78	307	51,08
PSC-PSOE	26	44,07	18	16,67	2	2,00	76	17,12	38	9,79	41	15,30	93	15,47
P.P.	5	8,47	2	1,85	3	3,00	42	9,46	14	3,61	6	2,24	23	3,83
ESQUERRA	0	0	14	12,96	0	0	28	6,31	35	9,02	47	17,54	68	11,31
ICV-EUiA	0	0	5	4,63	4	4,00	22	4,95	9	2,32	8	2,99	18	3,00
SI	1	1,69	1	0,93	9	9,00	12	2,70	5	1,29	14	5,22	18	3,00
Rl.cat	0	0	2	1,85	1	1,00	16	3,60	6	1,55	8	2,99	36	5,99
PxC	0	0	1	0,93	2	2,00	3	0,68	9	2,32	7	2,61	8	1,33
C's	2	3,39	2	1,85	11	11,00	7	1,58	1	0,26	1	0,37	4	0,67
Eb-CenB	0	0	0	0	7	7,00	3	0,68	0	0	1	0,37	1	0,17
EV-GVE	2	3,39	0	0	0	0	1	0,23	2	0,52	1	0,37	3	0,50
PACMA-Animalista	1	1,69	0	0	0	0	2	0,45	1	0,26	0	0	1	0,17
DES DE BAIX	1	1,69	0	0	0	0	1	0,23	0	0	0	0	2	0,33
PIRATA.CAT	0	0	0	0	0	0	0	0	1	0,26	1	0,37	0	0
PxCat	0	0	0	0	0	0	1	0,23	0	0	0	0	1	0,17
PCPC	0	0	1	0,93	0	0	1	0,23	0	0	1	0,37	0	0
CORI	0	0	0	0	0	0	2	0,45	1	0,26	1	0,37	1	0,17
PDLPEA	0	0	0	0	0	0	1	0,23	1	0,26	0	0	0	0
BLOC.S.C.	0	0	0	0	0	0	0	0	0	0	0	0	0	0
PFiV	0	0	0	0	0	0	0	0	0	0	0	0	0	0
PUM+J	0	0	1	0,93	0	0	1	0,23	0	0	0	0	0	0
PAR	0	0	0	0	0	0	0	0	0	0	0	0	0	0
UPyD	0	0	0	0	0	0	0	0	0	0	0	0	0	0
FE de las JONS	0	0	0	0	0	0	0	0	0	0	0	0	0	0
CDS	0	0	0	0	0	0	0	0	0	0	0	0	0	0
PH	0	0	0	0	0	0	0	0	0	0	0	0	0	0
P.J.P.	0	0	0	0	0	0	1	0,23	0	0	0	0	1	0,17
M.S.R.	0	0	0	0	0	0	1	0,23	0	0	0	0	0	0
UCE	0	0	0	0	0	0	0	0	0	0	0	0	0	0

	Cava		Cervera		Cervià de les Garrigues		Ciutadilla		Clariana de Cardener		Cogul, el		Coll de Nargó	
	%		%		%		%		%		%		%	
Escrutado	100		100		100		100		100		100		100	
Total votantes	35	62,50	3.611	60,97	381	55,46	133	72,68	90	78,26	91	52,91	314	65,01
Abstención	21	37,50	2.312	39,03	306	44,54	50	27,32	25	21,74	81	47,09	169	34,99
Votos nulos	0	0	52	1,44	0	0	2	1,50	3	3,33	0	0	4	1,27
Votos en blanco	1	2,86	137	3,79	8	2,10	2	1,50	2	2,22	1	1,10	6	1,91
Votos a candidaturas	34	97,14	3.422	94,77	373	97,90	129	97,00	85	94,45	90	98,90	304	96,82
CIU	14	40,00	1.573	44,20	189	49,61	66	50,38	50	57,47	46	50,55	188	60,65
PSC-PSOE	3	8,57	447	12,56	51	13,39	11	8,40	3	3,45	15	16,48	24	7,74
P.P.	0	0	429	12,05	18	4,72	9	6,87	2	2,30	3	3,30	6	1,94
ESQUERRA	10	28,57	290	8,15	64	16,80	31	23,66	13	14,94	15	16,48	45	14,52
ICV-EUiA	0	0	132	3,71	16	4,20	3	2,29	5	5,75	4	4,40	10	3,23
SI	5	14,29	192	5,39	15	3,94	0	0	4	4,60	2	2,20	16	5,16
Rl.cat	1	2,86	99	2,78	9	2,36	1	0,76	2	2,30	2	2,20	4	1,29
PxC	0	0	109	3,06	2	0,52	3	2,29	1	1,15	0	0	0	0
C's	0	0	38	1,07	2	0,52	2	1,53	0	0	0	0	0	0
Eb-CenB	0	0	20	0,56	0	0	0	0	1	1,15	1	1,10	5	1,61
EV-GVE	0	0	13	0,37	1	0,26	0	0	0	0	0	0	1	0,32
PACMA-Animalista	0	0	7	0,20	1	0,26	0	0	0	0	0	0	1	0,32
DES DE BAIX	1	2,86	7	0,20	3	0,79	0	0	1	1,15	2	2,20	1	0,32
PIRATA.CAT	0	0	5	0,14	1	0,26	0	0	2	2,30	0	0	0	0
PxCat	0	0	40	1,12	0	0	0	0	0	0	0	0	1	0,32
PCPC	0	0	1	0,03	1	0,26	1	0,76	0	0	0	0	0	0
CORI	0	0	4	0,11	0	0	1	0,76	0	0	0	0	2	0,65
PDLPEA	0	0	1	0,03	0	0	0	0	0	0	0	0	0	0
BLOC.S.C.	0	0	2	0,06	0	0	0	0	0	0	0	0	0	0
PFiV	0	0	4	0,11	0	0	0	0	1	1,15	0	0	0	0
PUM+J	0	0	1	0,03	0	0	0	0	0	0	0	0	0	0
PAR	0	0	1	0,03	0	0	0	0	0	0	0	0	0	0
UPyD	0	0	1	0,03	0	0	0	0	0	0	0	0	0	0
FE de las JONS	0	0	2	0,06	0	0	0	0	0	0	0	0	0	0
CDS	0	0	0	0	0	0	0	0	0	0	0	0	0	0
PH	0	0	0	0	0	0	0	0	0	0	0	0	0	0
P.J.P.	0	0	1	0,03	0	0	0	0	0	0	0	0	0	0
M.S.R.	0	0	2	0,06	0	0	1	0,76	0	0	0	0	0	0
UCE	0	0	1	0,03	0	0	0	0	0	0	0	0	0	0



Municipios de Lleida

Recuento Definitivo

	Coma i la Pedra, la		Conca de Dalt		Corbins		Cubells		Espuga Calba, l'		Espot		Estamariu	
	%		%		%		%		%		%		%	
Escrutado	100		100		100		100		100		100		100	
Total votantes	135	57,69	232	64,80	682	67,46	239	78,36	211	62,99	170	63,67	80	80,00
Abstención	99	42,31	126	35,20	329	32,54	66	21,64	124	37,01	97	36,33	20	20,00
Votos nulos	0	0	2	0,86	3	0,44	3	1,26	1	0,47	0	0	0	0
Votos en blanco	5	3,70	9	3,88	24	3,52	8	3,35	17	8,06	9	5,29	2	2,50
Votos a candidaturas	130	96,30	221	95,26	655	96,04	228	95,39	193	91,47	161	94,71	78	97,50
CIU	89	65,93	105	45,65	370	54,49	131	55,51	119	56,67	105	61,76	70	87,50
PSC-PSOE	2	1,48	36	15,65	78	11,49	13	5,51	17	8,10	28	16,47	0	0
P.P.	11	8,15	9	3,91	45	6,63	24	10,17	8	3,81	4	2,35	1	1,25
ESQUERRA	8	5,93	26	11,30	66	9,72	42	17,80	15	7,14	10	5,88	0	0
ICV-EUiA	4	2,96	15	6,52	28	4,12	4	1,69	7	3,33	5	2,94	3	3,75
SI	9	6,67	17	7,39	23	3,39	4	1,69	12	5,71	2	1,18	1	1,25
Ri.cat	6	4,44	8	3,48	15	2,21	3	1,27	8	3,81	0	0	1	1,25
PxC	0	0	0	0	13	1,91	2	0,85	3	1,43	2	1,18	0	0
C's	0	0	0	0	3	0,44	3	1,27	1	0,48	1	0,59	0	0
Eb-CenB	0	0	3	1,30	1	0,15	0	0	2	0,95	2	1,18	0	0
EV-GVE	0	0	0	0	0	0	1	0,42	0	0	0	0	0	0
PACMA-Animalista	1	0,74	1	0,43	0	0	0	0	0	0	0	0	0	0
DES DE BAIX	0	0	0	0	2	0,29	0	0	0	0	0	0	0	0
PIRATA.CAT	0	0	0	0	0	0	0	0	0	0	0	0	0	0
PxCat	0	0	0	0	0	0	0	0	0	0	0	0	0	0
PCPC	0	0	1	0,43	0	0	0	0	0	0	0	0	0	0
CORI	0	0	0	0	3	0,44	0	0	0	0	0	0	0	0
PDLPEA	0	0	0	0	1	0,15	0	0	1	0,48	0	0	0	0
BLOC.S.C.	0	0	0	0	1	0,15	0	0	0	0	2	1,18	0	0
PFiV	0	0	0	0	0	0	0	0	0	0	0	0	0	0
PUM+J	0	0	0	0	0	0	0	0	0	0	0	0	2	2,50
PAR	0	0	0	0	0	0	0	0	0	0	0	0	0	0
UPyD	0	0	0	0	0	0	1	0,42	0	0	0	0	0	0
FE de las JONS	0	0	0	0	1	0,15	0	0	0	0	0	0	0	0
CDS	0	0	0	0	1	0,15	0	0	0	0	0	0	0	0
PH	0	0	0	0	1	0,15	0	0	0	0	0	0	0	0
P.J.P.	0	0	0	0	0	0	0	0	0	0	0	0	0	0
M.S.R.	0	0	0	0	3	0,44	0	0	0	0	0	0	0	0
UCE	0	0	0	0	0	0	0	0	0	0	0	0	0	0

	Estaràs		Esterrí d'Aneu		Esterrí de Cardós		Farrera		Fígols i Alinyà		Floresta, la		Fondarella	
	%		%		%		%		%		%		%	
Escrutado	100		100		100		100		100		100		100	
Total votantes	101	67,33	378	67,62	48	69,57	57	53,77	174	69,60	111	81,02	446	69,04
Abstención	49	32,67	181	32,38	21	30,43	49	46,23	76	30,40	26	18,98	200	30,96
Votos nulos	1	0,99	2	0,53	0	0	0	0	2	1,15	0	0	8	1,79
Votos en blanco	3	2,97	14	3,70	0	0	2	3,51	3	1,72	5	4,50	10	2,24
Votos a candidaturas	97	96,04	362	95,77	48	100	55	96,49	169	97,13	106	95,50	428	95,97
CIU	42	42,00	166	44,15	21	43,75	29	50,88	99	57,56	69	62,16	258	58,90
PSC-PSOE	4	4,00	61	16,22	10	20,83	6	10,53	20	11,63	2	1,80	31	7,08
P.P.	11	11,00	10	2,66	0	0	0	0	5	2,91	7	6,31	30	6,85
ESQUERRA	8	8,00	80	21,28	11	22,92	8	14,04	30	17,44	15	13,51	33	7,53
ICV-EUiA	5	5,00	10	2,66	2	4,17	6	10,53	10	5,81	2	1,80	11	2,51
SI	5	5,00	14	3,72	0	0	0	0	4	2,33	4	3,60	17	3,88
Ri.cat	14	14,00	12	3,19	0	0	0	0	0	0	2	1,80	11	2,51
PxC	0	0	1	0,27	1	2,08	0	0	0	0	0	0	14	3,20
C's	2	2,00	2	0,53	0	0	0	0	0	0	0	0	8	1,83
Eb-CenB	1	1,00	2	0,53	2	4,17	0	0	0	0	0	0	4	0,91
EV-GVE	0	0	0	0	0	0	0	0	0	0	0	0	1	0,23
PACMA-Animalista	0	0	1	0,27	0	0	0	0	0	0	3	2,70	1	0,23
DES DE BAIX	3	3,00	0	0	1	2,08	6	10,53	0	0	1	0,90	0	0
PIRATA.CAT	0	0	1	0,27	0	0	0	0	1	0,58	0	0	2	0,46
PxCat	1	1,00	0	0	0	0	0	0	0	0	0	0	0	0
PCPC	0	0	0	0	0	0	0	0	0	0	0	0	0	0
CORI	0	0	0	0	0	0	0	0	0	0	1	0,90	2	0,46
PDLPEA	0	0	0	0	0	0	0	0	0	0	0	0	0	0
BLOC.S.C.	1	1,00	0	0	0	0	0	0	0	0	0	0	1	0,23
PFiV	0	0	0	0	0	0	0	0	0	0	0	0	1	0,23
PUM+J	0	0	2	0,53	0	0	0	0	0	0	0	0	0	0
PAR	0	0	0	0	0	0	0	0	0	0	0	0	0	0
UPyD	0	0	0	0	0	0	0	0	0	0	0	0	0	0
FE de las JONS	0	0	0	0	0	0	0	0	0	0	0	0	1	0,23
CDS	0	0	0	0	0	0	0	0	0	0	0	0	1	0,23
PH	0	0	0	0	0	0	0	0	0	0	0	0	0	0
P.J.P.	0	0	0	0	0	0	0	0	0	0	0	0	0	0
M.S.R.	0	0	0	0	0	0	0	0	0	0	0	0	1	0,23
UCE	0	0	0	0	0	0	0	0	0	0	0	0	0	0



Municipios de Lleida

Recuento Definitivo

	Foradada		Fuliola, la		Fulleda		Gavet de la Conca		Gimenells i el Pla de la Font		Golmés		Gósol	
		%		%		%		%		%		%		%
Escrutado	100		100		100		100		100		100		100	
Total votantes	111	73,03	618	63,45	71	78,02	165	62,98	576	63,37	725	61,75	140	68,63
Abstención	41	26,97	356	36,55	20	21,98	97	37,02	333	36,63	449	38,25	64	31,37
Votos nulos	2	1,80	3	0,49	0	0	3	1,82	7	1,22	11	1,52	1	0,71
Votos en blanco	1	0,90	23	3,72	5	7,04	5	3,03	8	1,39	13	1,79	10	7,14
Votos a candidaturas	108	97,30	592	95,79	66	92,96	157	95,15	561	97,39	701	96,69	129	92,15
CIU	71	65,14	271	44,07	20	28,17	93	57,41	258	45,34	387	54,20	80	57,55
PSC-PSOE	10	9,17	102	16,59	3	4,23	28	17,28	125	21,97	73	10,22	6	4,32
P.P.	7	6,42	68	11,06	10	14,08	5	3,09	90	15,82	53	7,42	2	1,44
ESQUERRA	8	7,34	53	8,62	27	38,03	15	9,26	14	2,46	80	11,20	3	2,16
ICV-EUiA	1	0,92	25	4,07	2	2,82	3	1,85	13	2,28	18	2,52	3	2,16
SI	3	2,75	28	4,55	3	4,23	2	1,23	11	1,93	22	3,08	17	12,23
Ri.cat	2	1,83	17	2,76	0	0	6	3,70	3	0,53	18	2,52	13	9,35
PxC	0	0	17	2,76	0	0	1	0,62	5	0,88	19	2,66	2	1,44
C's	0	0	3	0,49	0	0	1	0,62	23	4,04	10	1,40	0	0
Eb-CenB	0	0	0	0	0	0	0	0	2	0,35	2	0,28	1	0,72
EV-GVE	0	0	0	0	0	0	1	0,62	2	0,35	4	0,56	0	0
PACMA-Animalista	2	1,83	2	0,33	1	1,41	1	0,62	3	0,53	6	0,84	0	0
DES DE BAIX	4	3,67	0	0	0	0	1	0,62	0	0	0	0	0	0
PIRATA.CAT	0	0	1	0,16	0	0	0	0	0	0	1	0,14	0	0
PxCat	0	0	0	0	0	0	0	0	1	0,18	1	0,14	0	0
PCPC	0	0	0	0	0	0	0	0	1	0,18	2	0,28	1	0,72
CORI	0	0	2	0,33	0	0	0	0	0	0	1	0,14	0	0
PDLPEA	0	0	1	0,16	0	0	0	0	0	0	0	0	0	0
BLOC.S.C.	0	0	1	0,16	0	0	0	0	1	0,18	1	0,14	1	0,72
PFiV	0	0	0	0	0	0	0	0	0	0	0	0	0	0
PUM+J	0	0	1	0,16	0	0	0	0	6	1,05	1	0,14	0	0
PAR	0	0	0	0	0	0	0	0	0	0	1	0,14	0	0
UPyD	0	0	0	0	0	0	0	0	2	0,35	1	0,14	0	0
FE de las JONS	0	0	0	0	0	0	0	0	0	0	0	0	0	0
CDS	0	0	0	0	0	0	0	0	0	0	0	0	0	0
PH	0	0	0	0	0	0	0	0	1	0,18	0	0	0	0
P.J.P.	0	0	0	0	0	0	0	0	0	0	0	0	0	0
M.S.R.	0	0	0	0	0	0	0	0	0	0	0	0	0	0
UCE	0	0	0	0	0	0	0	0	0	0	0	0	0	0

	Granadella, la		Granja d'Escarp, la		Granyanella		Granyena de les Garrigues		Granyena de Segarra		Guimerà		Guingueta d'Aneu, la	
		%		%		%		%		%		%		%
Escrutado	100		100		100		100		100		100		100	
Total votantes	429	70,68	455	60,42	81	63,28	91	63,64	92	70,23	198	73,06	168	64,12
Abstención	178	29,32	298	39,58	47	36,72	52	36,36	39	29,77	73	26,94	94	35,88
Votos nulos	7	1,63	6	1,32	0	0	1	1,10	0	0	2	1,01	0	0
Votos en blanco	26	6,06	22	4,84	7	8,64	1	1,10	5	5,43	5	2,53	3	1,79
Votos a candidaturas	396	92,31	427	93,84	74	91,36	89	97,80	87	94,57	191	96,46	165	98,21
CIU	170	40,28	206	45,88	44	54,32	50	55,56	56	60,87	115	58,67	80	47,62
PSC-PSOE	108	25,59	61	13,59	10	12,35	10	11,11	5	5,43	10	5,10	25	14,88
P.P.	14	3,32	53	11,80	7	8,64	10	11,11	8	8,70	13	6,63	6	3,57
ESQUERRA	38	9,00	43	9,58	0	0	15	16,67	8	8,70	37	18,88	25	14,88
ICV-EUiA	12	2,84	14	3,12	4	4,94	1	1,11	0	0	2	1,02	11	6,55
SI	31	7,35	7	1,56	2	2,47	1	1,11	0	0	3	1,53	1	0,60
Ri.cat	6	1,42	10	2,23	1	1,23	0	0	0	0	5	2,55	9	5,36
PxC	8	1,90	13	2,90	0	0	2	2,22	1	1,09	1	0,51	2	1,19
C's	1	0,24	3	0,67	0	0	0	0	1	1,09	0	0	0	0
Eb-CenB	0	0	4	0,89	0	0	0	0	3	3,26	1	0,51	2	1,19
EV-GVE	1	0,24	3	0,67	0	0	0	0	0	0	0	0	0	0
PACMA-Animalista	1	0,24	1	0,22	0	0	0	0	3	3,26	0	0	2	1,19
DES DE BAIX	2	0,47	0	0	0	0	0	0	0	0	1	0,51	2	1,19
PIRATA.CAT	1	0,24	3	0,67	4	4,94	0	0	0	0	1	0,51	0	0
PxCat	0	0	0	0	0	0	0	0	1	1,09	0	0	0	0
PCPC	1	0,24	2	0,45	1	1,23	0	0	0	0	0	0	0	0
CORI	1	0,24	0	0	0	0	0	0	0	0	2	1,02	0	0
PDLPEA	1	0,24	0	0	0	0	0	0	1	1,09	0	0	0	0
BLOC.S.C.	0	0	0	0	0	0	0	0	0	0	0	0	0	0
PFiV	0	0	2	0,45	0	0	0	0	0	0	0	0	0	0
PUM+J	0	0	1	0,22	0	0	0	0	0	0	0	0	0	0
PAR	0	0	0	0	0	0	0	0	0	0	0	0	0	0
UPyD	0	0	1	0,22	0	0	0	0	0	0	0	0	0	0
FE de las JONS	0	0	0	0	0	0	0	0	0	0	0	0	0	0
CDS	0	0	0	0	0	0	0	0	0	0	0	0	0	0
PH	0	0	0	0	0	0	0	0	0	0	0	0	0	0
P.J.P.	0	0	0	0	0	0	0	0	0	0	0	0	0	0
M.S.R.	0	0	0	0	1	1,23	0	0	0	0	0	0	0	0
UCE	0	0	0	0	0	0	0	0	0	0	0	0	0	0



Municipios de Lleida

Recuento Definitivo

	Guissona %		Guixers %		Isona i Conca Dellà %		Ivars de Noguera %		Ivars d'Urgell %		Ivorra %		Josa i Tuixén %	
Escrutado	100		100		100		100		100		100		100	
Total votantes	1.583	60,03	77	68,14	570	63,76	211	71,53	912	73,31	84	82,35	84	70,59
Abstención	1.054	39,97	36	31,86	324	36,24	84	28,47	332	26,69	18	17,65	35	29,41
Votos nulos	15	0,95	0	0	5	0,88	2	0,95	8	0,88	0	0	0	0
Votos en blanco	63	3,98	1	1,30	25	4,39	5	2,37	47	5,15	4	4,76	2	2,38
Votos a candidaturas	1.505	95,07	76	98,70	540	94,73	204	96,68	857	93,97	80	95,24	82	97,62
CIU	688	43,88	54	70,13	337	59,65	114	54,55	411	45,46	45	53,57	33	39,29
PSC-PSOE	215	13,71	4	5,19	65	11,50	15	7,18	145	16,04	3	3,57	11	13,10
P.P.	92	5,87	3	3,90	24	4,25	19	9,09	46	5,09	5	5,95	4	4,76
ESQUERRA	226	14,41	2	2,60	47	8,32	39	18,66	105	11,62	9	10,71	15	17,86
ICV-EUiA	64	4,08	0	0	11	1,95	7	3,35	28	3,10	1	1,19	5	5,95
SI	65	4,15	8	10,39	10	1,77	1	0,48	75	8,30	8	9,52	11	13,10
Ri.cat	55	3,51	2	2,60	32	5,66	2	0,96	19	2,10	5	5,95	0	0
PxC	36	2,30	0	0	2	0,35	3	1,44	13	1,44	0	0	0	0
C's	23	1,47	0	0	3	0,53	0	0	6	0,66	2	2,38	0	0
Eb-CenB	7	0,45	1	1,30	4	0,71	1	0,48	0	0	0	0	0	0
EV-GVE	11	0,70	1	1,30	0	0	0	0	2	0,22	0	0	0	0
PACMA-Animalista	5	0,32	0	0	0	0	0	0	0	0	0	0	0	0
DES DE BAIX	3	0,19	1	1,30	0	0	1	0,48	2	0,22	0	0	1	1,19
PIRATA.CAT	2	0,13	0	0	1	0,18	0	0	0	0	0	0	0	0
PxCat	2	0,13	0	0	2	0,35	1	0,48	1	0,11	0	0	0	0
PCPC	2	0,13	0	0	0	0	0	0	0	0	0	0	0	0
CORI	1	0,06	0	0	0	0	1	0,48	1	0,11	0	0	0	0
PDLPEA	0	0	0	0	1	0,18	0	0	0	0	2	2,38	2	2,38
BLOC.S.C.	1	0,06	0	0	0	0	0	0	1	0,11	0	0	0	0
PFiV	0	0	0	0	0	0	0	0	0	0	0	0	0	0
PUM+J	1	0,06	0	0	0	0	0	0	0	0	0	0	0	0
PAR	2	0,13	0	0	0	0	0	0	0	0	0	0	0	0
UPyD	0	0	0	0	1	0,18	0	0	0	0	0	0	0	0
FE de las JONS	1	0,06	0	0	0	0	0	0	0	0	0	0	0	0
CDS	0	0	0	0	0	0	0	0	1	0,11	0	0	0	0
PH	0	0	0	0	0	0	0	0	0	0	0	0	0	0
P.J.P.	0	0	0	0	0	0	0	0	0	0	0	0	0	0
M.S.R.	2	0,13	0	0	0	0	0	0	0	0	0	0	0	0
UCE	1	0,06	0	0	0	0	0	0	1	0,11	0	0	0	0

	Juncosa %		Juneda %		Les %		Linyola %		Lladorre %		Lladurs %		Llardecans %	
Escrutado	100		100		100		100		100		100		100	
Total votantes	247	63,66	1.613	69,20	387	62,82	1.267	64,31	126	63,00	126	74,12	291	63,82
Abstención	141	36,34	718	30,80	229	37,18	703	35,69	74	37,00	44	25,88	165	36,18
Votos nulos	5	2,02	17	1,05	0	0	9	0,71	2	1,59	2	1,59	2	0,69
Votos en blanco	6	2,43	53	3,29	17	4,39	68	5,37	5	3,97	3	2,38	18	6,19
Votos a candidaturas	236	95,55	1.543	95,66	370	95,61	1.190	93,92	119	94,44	121	96,03	271	93,12
CIU	155	64,05	809	50,69	152	39,28	533	42,37	53	42,74	83	66,94	135	46,71
PSC-PSOE	22	9,09	241	15,10	132	34,11	137	10,89	16	12,90	7	5,65	45	15,57
P.P.	22	9,09	73	4,57	47	12,14	98	7,79	1	0,81	6	4,84	34	11,76
ESQUERRA	14	5,79	183	11,47	9	2,33	191	15,18	21	16,94	14	11,29	35	12,11
ICV-EUiA	4	1,65	51	3,20	9	2,33	36	2,86	12	9,68	4	3,23	5	1,73
SI	11	4,55	79	4,95	4	1,03	63	5,01	9	7,26	3	2,42	10	3,46
Ri.cat	1	0,41	42	2,63	1	0,26	43	3,42	3	2,42	1	0,81	3	1,04
PxC	4	1,65	27	1,69	2	0,52	56	4,45	0	0	0	0	0	0
C's	2	0,83	8	0,50	4	1,03	8	0,64	1	0,81	1	0,81	1	0,35
Eb-CenB	0	0	6	0,38	1	0,26	3	0,24	1	0,81	1	0,81	0	0
EV-GVE	0	0	2	0,13	4	1,03	5	0,40	0	0	1	0,81	1	0,35
PACMA-Animalista	0	0	1	0,06	1	0,26	4	0,32	0	0	0	0	0	0
DES DE BAIX	0	0	3	0,19	0	0	1	0,08	1	0,81	0	0	0	0
PIRATA.CAT	1	0,41	4	0,25	0	0	1	0,08	1	0,81	0	0	0	0
PxCat	0	0	3	0,19	0	0	6	0,48	0	0	0	0	0	0
PCPC	0	0	0	0	0	0	0	0	0	0	0	0	0	0
CORI	0	0	1	0,06	1	0,26	3	0,24	0	0	0	0	1	0,35
PDLPEA	0	0	0	0	0	0	1	0,08	0	0	0	0	0	0
BLOC.S.C.	0	0	4	0,25	1	0,26	0	0	0	0	0	0	1	0,35
PFiV	0	0	1	0,06	0	0	0	0	0	0	0	0	0	0
PUM+J	0	0	1	0,06	0	0	0	0	0	0	0	0	0	0
PAR	0	0	0	0	0	0	0	0	0	0	0	0	0	0
UPyD	0	0	0	0	0	0	0	0	0	0	0	0	0	0
FE de las JONS	0	0	2	0,13	0	0	0	0	0	0	0	0	0	0
CDS	0	0	1	0,06	1	0,26	0	0	0	0	0	0	0	0
PH	0	0	0	0	0	0	0	0	0	0	0	0	0	0
P.J.P.	0	0	0	0	1	0,26	0	0	0	0	0	0	0	0
M.S.R.	0	0	1	0,06	0	0	1	0,08	0	0	0	0	0	0
UCE	0	0	0	0	0	0	0	0	0	0	0	0	0	0

Municipios de Lleida

Recuento Definitivo

	Llavorsí %		Lleida %		Lles de Cerdanya %		Llimiana %		Llobera %		Maials %		Maldà %	
Escrutado	100		100		100		100		100		100		100	
Total votantes	189	66,08	53.109	58,66	151	65,09	85	55,92	121	67,98	502	65,45	143	65,60
Abstención	97	33,92	37.429	41,34	81	34,91	67	44,08	57	32,02	265	34,55	75	34,40
Votos nulos	4	2,12	373	0,70	0	0	0	0	0	0	4	0,80	1	0,70
Votos en blanco	6	3,17	1.948	3,67	6	3,97	3	3,53	2	1,65	19	3,78	3	2,10
Votos a candidaturas	179	94,71	50.788	95,63	145	96,03	82	96,47	119	98,35	479	95,42	139	97,20
CIU	86	46,49	21.670	41,09	79	52,32	48	56,47	71	58,68	303	60,84	90	63,38
PSC-PSOE	38	20,54	8.915	16,90	14	9,27	11	12,94	1	0,83	70	14,06	11	7,75
P.P.	11	5,95	8.410	15,95	1	0,66	4	4,71	1	0,83	32	6,43	2	1,41
ESQUERRA	12	6,49	3.341	6,34	23	15,23	8	9,41	29	23,97	40	8,03	10	7,04
ICV-EUiA	17	9,19	2.705	5,13	8	5,30	5	5,88	3	2,48	11	2,21	8	5,63
SI	7	3,78	964	1,83	8	5,30	2	2,35	2	1,65	8	1,61	3	2,11
Rl.cat	3	1,62	825	1,56	7	4,64	1	1,18	5	4,13	2	0,40	8	5,63
PxC	1	0,54	864	1,64	1	0,66	0	0	4	3,31	7	1,41	5	3,52
C's	1	0,54	1.395	2,65	0	0	2	2,35	1	0,83	2	0,40	0	0
Eb-CenB	1	0,54	338	0,64	2	1,32	0	0	1	0,83	2	0,40	0	0
EV-GVE	0	0	239	0,45	1	0,66	0	0	0	0	1	0,20	0	0
PACMA-Animalista	0	0	159	0,30	0	0	1	1,18	0	0	0	0	1	0,70
DES DE BAIX	1	0,54	123	0,23	1	0,66	0	0	1	0,83	1	0,20	0	0
PIRATA.CAT	0	0	120	0,23	0	0	0	0	0	0	0	0	0	0
PxCat	0	0	118	0,22	0	0	0	0	0	0	0	0	0	0
PCPC	0	0	76	0,14	0	0	0	0	0	0	0	0	0	0
CORI	0	0	81	0,15	0	0	0	0	0	0	0	0	1	0,70
PDLPEA	1	0,54	115	0,22	0	0	0	0	0	0	0	0	0	0
BLOC.S.C.	0	0	58	0,11	0	0	0	0	0	0	0	0	0	0
PFiV	0	0	35	0,07	0	0	0	0	0	0	0	0	0	0
PUM+J	0	0	41	0,08	0	0	0	0	0	0	0	0	0	0
PAR	0	0	51	0,10	0	0	0	0	0	0	0	0	0	0
UPyD	0	0	36	0,07	0	0	0	0	0	0	0	0	0	0
FE de las JONS	0	0	36	0,07	0	0	0	0	0	0	0	0	0	0
CDS	0	0	11	0,02	0	0	0	0	0	0	0	0	0	0
PH	0	0	28	0,05	0	0	0	0	0	0	0	0	0	0
P.J.P.	0	0	10	0,02	0	0	0	0	0	0	0	0	0	0
M.S.R.	0	0	9	0,02	0	0	0	0	0	0	0	0	0	0
UCE	0	0	15	0,03	0	0	0	0	0	0	0	0	0	0

	Massalcoreig %		Massoteres %		Menàrguens %		Miralcamp %		Mollerussa %		Molsosa, la %		Montellà i Martinet %	
Escrutado	100		100		100		100		100		100		100	
Total votantes	308	68,14	88	65,67	408	62,39	736	67,90	5.072	60,58	93	87,74	355	65,62
Abstención	144	31,86	46	34,33	246	37,61	348	32,10	3.301	39,42	13	12,26	186	34,38
Votos nulos	4	1,30	0	0	3	0,74	9	1,22	39	0,77	4	4,30	6	1,69
Votos en blanco	9	2,92	0	0	19	4,66	21	2,85	160	3,15	2	2,15	7	1,97
Votos a candidaturas	295	95,78	88	100	386	94,60	706	95,93	4.873	96,08	87	93,55	342	96,34
CIU	165	54,28	43	48,86	183	45,19	401	55,16	2.508	49,83	63	70,79	196	56,16
PSC-PSOE	69	22,70	13	14,77	71	17,53	111	15,27	686	13,63	6	6,74	34	9,74
P.P.	15	4,93	5	5,68	48	11,85	27	3,71	375	7,45	6	6,74	12	3,44
ESQUERRA	28	9,21	13	14,77	32	7,90	63	8,67	382	7,59	1	1,12	65	18,62
ICV-EUiA	8	2,63	1	1,14	11	2,72	25	3,44	195	3,87	5	5,62	10	2,87
SI	4	1,32	2	2,27	9	2,22	24	3,30	178	3,54	3	3,37	10	2,87
Rl.cat	1	0,33	1	1,14	14	3,46	9	1,24	136	2,70	1	1,12	2	0,57
PxC	1	0,33	3	3,41	4	0,99	17	2,34	211	4,19	0	0	3	0,86
C's	2	0,66	2	2,27	3	0,74	0	0	86	1,71	0	0	5	1,43
Eb-CenB	0	0	2	2,27	2	0,49	1	0,14	25	0,50	1	1,12	1	0,29
EV-GVE	0	0	2	2,27	1	0,25	3	0,41	15	0,30	0	0	1	0,29
PACMA-Animalista	0	0	0	0	3	0,74	1	0,14	19	0,38	0	0	1	0,29
DES DE BAIX	0	0	0	0	1	0,25	1	0,14	7	0,14	1	1,12	0	0
PIRATA.CAT	0	0	0	0	0	0	0	0	6	0,12	0	0	0	0
PxCat	0	0	1	1,14	1	0,25	1	0,14	11	0,22	0	0	0	0
PCPC	0	0	0	0	1	0,25	7	0,96	5	0,10	0	0	0	0
CORI	0	0	0	0	0	0	0	0	7	0,14	0	0	0	0
PDLPEA	0	0	0	0	0	0	0	0	0	0	0	0	1	0,29
BLOC.S.C.	1	0,33	0	0	2	0,49	1	0,14	2	0,04	0	0	1	0,29
PFiV	0	0	0	0	0	0	0	0	7	0,14	0	0	0	0
PUM+J	0	0	0	0	0	0	0	0	1	0,02	0	0	0	0
PAR	0	0	0	0	0	0	0	0	0	0	0	0	0	0
UPyD	0	0	0	0	0	0	2	0,28	0	0	0	0	0	0
FE de las JONS	0	0	0	0	0	0	0	0	4	0,08	0	0	0	0
CDS	0	0	0	0	0	0	0	0	3	0,06	0	0	0	0
PH	1	0,33	0	0	0	0	0	0	0	0	0	0	0	0
P.J.P.	0	0	0	0	0	0	0	0	0	0	0	0	0	0
M.S.R.	0	0	0	0	0	0	0	0	2	0,04	0	0	0	0
UCE	0	0	0	0	0	0	12	1,65	2	0,04	0	0	0	0

Municipios de Lleida

Recuento Definitivo

	Montferrer i Castellbò	Montgai	Montoliu de Lleida	Montoliu de Segarra	Montornès de Segarra	Nalec	Naut Aran
	%	%	%	%	%	%	%
Escrutado	100	100	100	100	100	100	100
Total votantes	468 60,62	420 68,18	245 62,66	106 61,63	60 65,22	69 77,53	753 58,55
Abstención	304 39,38	196 31,82	146 37,34	66 38,37	32 34,78	20 22,47	533 41,45
Votos nulos	1 0,21	7 1,67	2 0,82	0 0	2 3,33	0 0	4 0,53
Votos en blanco	16 3,42	11 2,62	10 4,08	3 2,83	1 1,67	1 1,45	24 3,19
Votos a candidaturas	451 96,37	402 95,71	233 95,10	103 97,17	57 95,00	68 98,55	725 96,28
CIU	267 57,17	206 49,88	87 35,80	58 54,72	33 56,90	33 47,83	374 49,93
PSC-PSOE	51 10,92	32 7,75	14 5,76	9 8,49	11 18,97	6 8,70	152 20,29
P.P.	16 3,43	35 8,47	24 9,88	10 9,43	2 3,45	4 5,80	108 14,42
ESQUERRA	38 8,14	98 23,73	81 33,33	7 6,60	8 13,79	13 18,84	24 3,20
ICV-EUiA	32 6,85	7 1,69	5 2,06	5 4,72	2 3,45	2 2,90	20 2,67
SI	16 3,43	9 2,18	9 3,70	8 7,55	0 0	3 4,35	9 1,20
Ri.cat	6 1,28	6 1,45	2 0,82	0 0	1 1,72	5 7,25	1 0,13
PxC	7 1,50	3 0,73	4 1,65	0 0	0 0	2 2,90	6 0,80
C's	3 0,64	0 0	1 0,41	1 0,94	0 0	0 0	16 2,14
Eb-CenB	7 1,50	0 0	0 0	0 0	0 0	0 0	0 0
EV-GVE	1 0,21	0 0	3 1,23	0 0	0 0	0 0	4 0,53
PACMA-Animalista	1 0,21	4 0,97	0 0	0 0	0 0	0 0	1 0,13
DES DE BAIX	1 0,21	0 0	0 0	4 3,77	0 0	0 0	0 0
PIRATA.CAT	1 0,21	1 0,24	0 0	0 0	0 0	0 0	4 0,53
PxCat	0 0	0 0	0 0	1 0,94	0 0	0 0	0 0
PCPC	0 0	0 0	0 0	0 0	0 0	0 0	0 0
CORI	0 0	1 0,24	2 0,82	0 0	0 0	0 0	2 0,27
PDLPEA	1 0,21	0 0	0 0	0 0	0 0	0 0	0 0
BLOC.S.C.	0 0	0 0	1 0,41	0 0	0 0	0 0	0 0
PFiV	0 0	0 0	0 0	0 0	0 0	0 0	1 0,13
PUM+J	0 0	0 0	0 0	0 0	0 0	0 0	1 0,13
PAR	0 0	0 0	0 0	0 0	0 0	0 0	0 0
UPyD	3 0,64	0 0	0 0	0 0	0 0	0 0	0 0
FE de las JONS	0 0	0 0	0 0	0 0	0 0	0 0	0 0
CDS	0 0	0 0	0 0	0 0	0 0	0 0	2 0,27
PH	0 0	0 0	0 0	0 0	0 0	0 0	0 0
P.J.P.	0 0	0 0	0 0	0 0	0 0	0 0	0 0
M.S.R.	0 0	0 0	0 0	0 0	0 0	0 0	0 0
UCE	0 0	0 0	0 0	0 0	0 0	0 0	0 0

	Navès	Odèn	Oliana	Oliola	Olius	Oluges, les	Omellons, els
	%	%	%	%	%	%	%
Escrutado	100	100	100	100	100	100	100
Total votantes	155 71,76	160 70,18	1.052 73,57	139 73,16	451 69,71	91 55,83	137 63,43
Abstención	61 28,24	68 29,82	378 26,43	51 26,84	196 30,29	72 44,17	79 36,57
Votos nulos	2 1,29	0 0	11 1,05	0 0	12 2,66	1 1,10	4 2,92
Votos en blanco	7 4,52	3 1,88	15 1,43	6 4,32	12 2,66	5 5,49	1 0,73
Votos a candidaturas	146 94,19	157 98,12	1.026 97,52	133 95,68	427 94,68	85 93,41	132 96,35
CIU	92 60,13	114 71,25	619 59,46	87 62,59	270 61,50	49 54,44	75 56,39
PSC-PSOE	8 5,23	1 0,63	155 14,89	4 2,88	16 3,64	8 8,89	7 5,26
P.P.	16 10,46	10 6,25	59 5,67	9 6,47	27 6,15	5 5,56	33 24,81
ESQUERRA	9 5,88	22 13,75	82 7,88	14 10,07	43 9,79	10 11,11	0 0
ICV-EUiA	3 1,96	0 0	25 2,40	5 3,60	10 2,28	4 4,44	4 3,01
SI	10 6,54	5 3,13	29 2,79	4 2,88	26 5,92	3 3,33	0 0
Ri.cat	3 1,96	1 0,63	14 1,34	4 2,88	5 1,14	2 2,22	1 0,75
PxC	2 1,31	3 1,88	10 0,96	0 0	4 0,91	3 3,33	6 4,51
C's	1 0,65	1 0,63	2 0,19	0 0	6 1,37	0 0	4 3,01
Eb-CenB	1 0,65	0 0	8 0,77	1 0,72	16 3,64	0 0	0 0
EV-GVE	0 0	0 0	2 0,19	0 0	0 0	0 0	0 0
PACMA-Animalista	1 0,65	0 0	5 0,48	1 0,72	2 0,46	0 0	0 0
DES DE BAIX	0 0	0 0	4 0,38	1 0,72	0 0	0 0	1 0,75
PIRATA.CAT	0 0	0 0	8 0,77	0 0	1 0,23	0 0	0 0
PxCat	0 0	0 0	0 0	1 0,72	0 0	1 1,11	1 0,75
PCPC	0 0	0 0	1 0,10	0 0	0 0	0 0	0 0
CORI	0 0	0 0	0 0	1 0,72	1 0,23	0 0	0 0
PDLPEA	0 0	0 0	0 0	0 0	0 0	0 0	0 0
BLOC.S.C.	0 0	0 0	0 0	0 0	0 0	0 0	0 0
PFiV	0 0	0 0	3 0,29	0 0	0 0	0 0	0 0
PUM+J	0 0	0 0	0 0	0 0	0 0	0 0	0 0
PAR	0 0	0 0	0 0	0 0	0 0	0 0	0 0
UPyD	0 0	0 0	0 0	0 0	0 0	0 0	0 0
FE de las JONS	0 0	0 0	0 0	0 0	0 0	0 0	0 0
CDS	0 0	0 0	0 0	1 0,72	0 0	0 0	0 0
PH	0 0	0 0	0 0	0 0	0 0	0 0	0 0
P.J.P.	0 0	0 0	0 0	0 0	0 0	0 0	0 0
M.S.R.	0 0	0 0	0 0	0 0	0 0	0 0	0 0
UCE	0 0	0 0	0 0	0 0	0 0	0 0	0 0

Municipios de Lleida

Recuento Definitivo

	Omells de na Gaia, els %		Organyà %		Os de Balaguer %		Ossó de Sió %		Palau d'Anglesola, el %		Penelles %		Peramola %	
Escrutado	100		100		100		100		100		100		100	
Total votantes	74	60,66	491	67,54	517	67,94	126	66,67	1.093	66,89	254	63,18	222	71,15
Abstención	48	39,34	236	32,46	244	32,06	63	33,33	541	33,11	148	36,82	90	28,85
Votos nulos	0	0	5	1,02	5	0,97	0	0	12	1,10	0	0	7	3,15
Votos en blanco	3	4,05	16	3,26	22	4,26	2	1,59	35	3,20	11	4,33	9	4,05
Votos a candidaturas	71	95,95	470	95,72	490	94,77	124	98,41	1.046	95,70	243	95,67	206	92,80
CIU	33	44,59	262	53,91	262	51,17	75	59,52	586	54,21	146	57,48	126	58,60
PSC-PSOE	10	13,51	79	16,26	65	12,70	11	8,73	92	8,51	27	10,63	31	14,42
P.P.	5	6,76	26	5,35	43	8,40	11	8,73	80	7,40	13	5,12	11	5,12
ESQUERRA	11	14,86	39	8,02	41	8,01	10	7,94	103	9,53	22	8,66	17	7,91
ICV-EUiA	2	2,70	17	3,50	30	5,86	4	3,17	33	3,05	5	1,97	5	2,33
SI	4	5,41	15	3,09	17	3,32	4	3,17	39	3,61	10	3,94	9	4,19
Rl.cat	1	1,35	20	4,12	9	1,76	1	0,79	53	4,90	7	2,76	3	1,40
PxC	2	2,70	2	0,41	6	1,17	6	4,76	23	2,13	5	1,97	2	0,93
C's	0	0	1	0,21	3	0,59	0	0	13	1,20	2	0,79	0	0
Eb-CenB	0	0	0	0	4	0,78	1	0,79	0	0	2	0,79	0	0
EV-GVE	0	0	1	0,21	2	0,39	0	0	3	0,28	0	0	0	0
PACMA-Animalista	0	0	1	0,21	1	0,20	1	0,79	4	0,37	0	0	0	0
DES DE BAIX	3	4,05	1	0,21	3	0,59	0	0	2	0,19	0	0	1	0,47
PIRATA.CAT	0	0	1	0,21	2	0,39	0	0	1	0,09	0	0	0	0
PxCat	0	0	0	0	0	0	0	0	0	0	1	0,39	0	0
PCPC	0	0	1	0,21	0	0	0	0	1	0,09	0	0	0	0
CORI	0	0	2	0,41	0	0	0	0	1	0,09	2	0,79	0	0
PDLPEA	0	0	2	0,41	1	0,20	0	0	2	0,19	0	0	0	0
BLOC.S.C.	0	0	0	0	0	0	0	0	4	0,37	0	0	1	0,47
PFiV	0	0	0	0	0	0	0	0	3	0,28	1	0,39	0	0
PUM+J	0	0	0	0	0	0	0	0	1	0,09	0	0	0	0
PAR	0	0	0	0	0	0	0	0	0	0	0	0	0	0
UPyD	0	0	0	0	0	0	0	0	0	0	0	0	0	0
FE de las JONS	0	0	0	0	0	0	0	0	2	0,19	0	0	0	0
CDS	0	0	0	0	0	0	0	0	0	0	0	0	0	0
PH	0	0	0	0	0	0	0	0	0	0	0	0	0	0
P.J.P.	0	0	0	0	1	0,20	0	0	0	0	0	0	0	0
M.S.R.	0	0	0	0	0	0	0	0	0	0	0	0	0	0
UCE	0	0	0	0	0	0	0	0	0	0	0	0	0	0

	Pinell de Solsonès %		Pinós %		Plans de Sió, els %		Poal, el %		Pobla de Cérvoles, la %		Pobla de Segur, la %		Pont de Bar, el %	
Escrutado	100		100		100		100		100		100		100	
Total votantes	149	83,24	186	70,72	328	70,09	400	77,82	141	72,68	1.497	64,33	105	67,74
Abstención	30	16,76	77	29,28	140	29,91	114	22,18	53	27,32	830	35,67	50	32,26
Votos nulos	1	0,67	2	1,08	9	2,74	2	0,50	0	0	5	0,33	0	0
Votos en blanco	3	2,01	6	3,23	13	3,96	18	4,50	8	5,67	75	5,01	3	2,86
Votos a candidaturas	145	97,32	178	95,69	306	93,30	380	95,00	133	94,33	1.417	94,66	102	97,14
CIU	62	41,89	109	59,24	195	61,13	227	57,04	65	46,10	660	44,24	64	60,95
PSC-PSOE	8	5,41	8	4,35	20	6,27	20	5,03	24	17,02	328	21,98	5	4,76
P.P.	19	12,84	17	9,24	10	3,13	49	12,31	12	8,51	44	2,95	1	0,95
ESQUERRA	31	20,95	16	8,70	35	10,97	31	7,79	9	6,38	153	10,25	13	12,38
ICV-EUiA	1	0,68	4	2,17	10	3,13	9	2,26	7	4,96	69	4,62	4	3,81
SI	14	9,46	9	4,89	14	4,39	21	5,28	6	4,26	59	3,95	6	5,71
Rl.cat	3	2,03	4	2,17	12	3,76	6	1,51	7	4,96	33	2,21	3	2,86
PxC	4	2,70	3	1,63	4	1,25	11	2,76	0	0	20	1,34	0	0
C's	0	0	0	0	3	0,94	3	0,75	2	1,42	13	0,87	3	2,86
Eb-CenB	1	0,68	5	2,72	0	0	1	0,25	0	0	9	0,60	0	0
EV-GVE	0	0	1	0,54	0	0	0	0	0	0	11	0,74	0	0
PACMA-Animalista	0	0	0	0	0	0	1	0,25	0	0	2	0,13	1	0,95
DES DE BAIX	0	0	0	0	2	0,63	0	0	0	0	3	0,20	0	0
PIRATA.CAT	0	0	1	0,54	0	0	0	0	0	0	2	0,13	0	0
PxCat	0	0	0	0	0	0	0	0	0	0	0	0	0	0
PCPC	1	0,68	0	0	0	0	0	0	0	0	1	0,07	0	0
CORI	0	0	0	0	0	0	0	0	0	0	2	0,13	0	0
PDLPEA	0	0	1	0,54	0	0	0	0	0	0	1	0,07	0	0
BLOC.S.C.	0	0	0	0	0	0	1	0,25	0	0	2	0,13	0	0
PFiV	0	0	0	0	0	0	0	0	0	0	0	0	0	0
PUM+J	0	0	0	0	0	0	0	0	0	0	2	0,13	0	0
PAR	1	0,68	0	0	0	0	0	0	0	0	0	0	2	1,90
UPyD	0	0	0	0	0	0	0	0	0	0	0	0	0	0
FE de las JONS	0	0	0	0	1	0,31	0	0	0	0	1	0,07	0	0
CDS	0	0	0	0	0	0	0	0	0	0	0	0	0	0
PH	0	0	0	0	0	0	0	0	0	0	0	0	0	0
P.J.P.	0	0	0	0	0	0	0	0	0	0	1	0,07	0	0
M.S.R.	0	0	0	0	0	0	0	0	0	0	1	0,07	0	0
UCE	0	0	0	0	0	0	0	0	1	0,71	0	0	0	0



Municipios de Lleida

Recuento Definitivo

	Pont de Suert, el		Ponts		Portella, la		Prats i Sansor		Preixana		Preixens		Prullans	
		%		%		%		%		%		%		%
Escrutado	100		100		100		100		100		100		100	
Total votantes	1.041	58,78	1.301	69,91	294	64,62	151	76,26	248	71,06	246	62,60	140	71,07
Abstención	730	41,22	560	30,09	161	35,38	47	23,74	101	28,94	147	37,40	57	28,93
Votos nulos	11	1,06	16	1,23	5	1,70	1	0,66	2	0,81	1	0,41	3	2,14
Votos en blanco	27	2,59	37	2,84	4	1,36	2	1,32	12	4,84	2	0,81	2	1,43
Votos a candidaturas	1.003	96,35	1.248	95,93	285	96,94	148	98,02	234	94,35	243	98,78	135	96,43
CIU	486	47,18	634	49,34	161	55,71	99	66,00	132	53,66	128	52,24	89	64,96
PSC-PSOE	255	24,76	134	10,43	42	14,53	6	4,00	17	6,91	10	4,08	15	10,95
P.P.	68	6,60	82	6,38	29	10,03	16	10,67	36	14,63	11	4,49	4	2,92
ESQUERRA	69	6,70	161	12,53	19	6,57	5	3,33	23	9,35	54	22,04	10	7,30
ICV-EUiA	49	4,76	39	3,04	22	7,61	5	3,33	6	2,44	4	1,63	7	5,11
SI	11	1,07	55	4,28	2	0,69	6	4,00	4	1,63	7	2,86	3	2,19
Ri.cat	8	0,78	39	3,04	0	0	2	1,33	4	1,63	7	2,86	3	2,19
PxC	4	0,39	23	1,79	3	1,04	2	1,33	7	2,85	6	2,45	1	0,73
C's	19	1,84	10	0,78	0	0	1	0,67	0	0	6	2,45	0	0
Eb-CenB	7	0,68	9	0,70	0	0	1	0,67	0	0	2	0,82	1	0,73
EV-GVE	2	0,19	2	0,16	0	0	1	0,67	1	0,41	2	0,82	0	0
PACMA-Animalista	4	0,39	0	0	0	0	1	0,67	0	0	0	0	0	0
DES DE BAIX	2	0,19	2	0,16	6	2,08	0	0	0	0	2	0,82	0	0
PIRATA.CAT	5	0,49	3	0,23	0	0	0	0	0	0	0	0	1	0,73
PxCat	0	0	2	0,16	1	0,35	0	0	0	0	1	0,41	0	0
PCPC	2	0,19	47	3,66	0	0	0	0	0	0	0	0	0	0
CORI	0	0	0	0	0	0	3	2,00	0	0	0	0	0	0
PDLPEA	1	0,10	0	0	0	0	0	0	0	0	0	0	1	0,73
BLOC.S.C.	1	0,10	0	0	0	0	0	0	3	1,22	0	0	0	0
PFiV	3	0,29	0	0	0	0	0	0	0	0	1	0,41	0	0
PUM+J	4	0,39	2	0,16	0	0	0	0	0	0	0	0	0	0
PAR	3	0,29	1	0,08	0	0	0	0	0	0	0	0	0	0
UPyD	0	0	2	0,16	0	0	0	0	1	0,41	0	0	0	0
FE de las JONS	0	0	0	0	0	0	0	0	0	0	2	0,82	0	0
CDS	0	0	0	0	0	0	0	0	0	0	0	0	0	0
PH	0	0	1	0,08	0	0	0	0	0	0	0	0	0	0
P.J.P.	0	0	0	0	0	0	0	0	0	0	0	0	0	0
M.S.R.	0	0	0	0	0	0	0	0	0	0	0	0	0	0
UCE	0	0	0	0	0	0	0	0	0	0	0	0	0	0

	Puiggròs		Puigverd d'Agramunt		Puigverd de Lleida		Rialp		Ribera d'Ondara		Ribera d'Urgellet		Riner	
		%		%		%		%		%		%		%
Escrutado	100		100		100		100		100		100		100	
Total votantes	163	65,20	136	70,83	687	63,73	356	72,95	275	70,51	424	60,66	181	80,09
Abstención	87	34,80	56	29,17	391	36,27	132	27,05	115	29,49	275	39,34	45	19,91
Votos nulos	5	3,07	3	2,21	7	1,02	4	1,12	2	0,73	2	0,47	2	1,10
Votos en blanco	6	3,68	4	2,94	32	4,66	15	4,21	12	4,36	5	1,18	3	1,66
Votos a candidaturas	152	93,25	129	94,85	648	94,32	337	94,67	261	94,91	417	98,35	176	97,24
CIU	107	67,72	71	53,38	268	39,41	189	53,69	157	57,51	259	61,37	106	59,22
PSC-PSOE	10	6,33	23	17,29	150	22,06	43	12,22	17	6,23	48	11,37	10	5,59
P.P.	10	6,33	9	6,77	72	10,59	14	3,98	27	9,89	27	6,40	9	5,03
ESQUERRA	11	6,96	8	6,02	84	12,35	32	9,09	11	4,03	37	8,77	22	12,29
ICV-EUiA	3	1,90	5	3,76	20	2,94	21	5,97	12	4,40	19	4,50	2	1,12
SI	1	0,63	3	2,26	14	2,06	11	3,13	23	8,42	8	1,90	9	5,03
Ri.cat	2	1,27	1	0,75	11	1,62	4	1,14	6	2,20	3	0,71	2	1,12
PxC	3	1,90	4	3,01	7	1,03	3	0,85	3	1,10	2	0,47	2	1,12
C's	1	0,63	1	0,75	9	1,32	3	0,85	0	0	3	0,71	2	1,12
Eb-CenB	2	1,27	0	0	2	0,29	1	0,28	0	0	3	0,71	8	4,47
EV-GVE	1	0,63	0	0	2	0,29	4	1,14	2	0,73	1	0,24	0	0
PACMA-Animalista	0	0	0	0	2	0,29	3	0,85	0	0	1	0,24	0	0
DES DE BAIX	0	0	1	0,75	0	0	4	1,14	0	0	0	0	1	0,56
PIRATA.CAT	0	0	2	1,50	4	0,59	1	0,28	1	0,37	2	0,47	1	0,56
PxCat	0	0	0	0	0	0	0	0	0	0	0	0	0	0
PCPC	0	0	1	0,75	0	0	2	0,57	1	0,37	1	0,24	0	0
CORI	0	0	0	0	2	0,29	0	0	0	0	0	0	1	0,56
PDLPEA	0	0	0	0	1	0,15	0	0	0	0	1	0,24	0	0
BLOC.S.C.	0	0	0	0	0	0	1	0,28	0	0	0	0	0	0
PFiV	1	0,63	0	0	0	0	0	0	0	0	0	0	1	0,56
PUM+J	0	0	0	0	0	0	1	0,28	0	0	1	0,24	0	0
PAR	0	0	0	0	0	0	0	0	0	0	0	0	0	0
UPyD	0	0	0	0	0	0	0	0	0	0	0	0	0	0
FE de las JONS	0	0	0	0	0	0	0	0	0	0	1	0,24	0	0
CDS	0	0	0	0	0	0	0	0	0	0	0	0	0	0
PH	0	0	0	0	0	0	0	0	0	0	0	0	0	0
P.J.P.	0	0	0	0	0	0	0	0	0	0	0	0	0	0
M.S.R.	0	0	0	0	0	0	0	0	1	0,37	0	0	0	0
UCE	0	0	0	0	0	0	0	0	0	0	0	0	0	0

Municipios de Lleida

Recuento Definitivo

	Riu de Cerdanya		Rosselló		Salàs de Pallars		Sanaüja		Sant Esteve de la Sarga		Sant Guim de Freixenet		Sant Guim de la Plana	
	%		%		%		%		%		%		%	
Escrutado	100		100		100		100		100		100		100	
Total votantes	76	80,00	1.157	56,33	183	66,55	243	67,50	85	64,89	558	70,01	112	77,78
Abstención	19	20,00	897	43,67	92	33,45	117	32,50	46	35,11	239	29,99	32	22,22
Votos nulos	0	0	12	1,04	3	1,64	4	1,65	0	0	14	2,51	0	0
Votos en blanco	1	1,32	48	4,15	11	6,01	6	2,47	0	0	28	5,02	6	5,36
Votos a candidaturas	75	98,68	1.097	94,81	169	92,35	233	95,88	85	100	516	92,47	106	94,64
CIU	51	67,11	476	41,57	72	40,00	114	47,70	51	60,00	256	47,06	52	46,43
PSC-PSOE	5	6,58	134	11,70	38	21,11	35	14,64	8	9,41	46	8,46	7	6,25
P.P.	1	1,32	107	9,34	3	1,67	18	7,53	4	4,71	39	7,17	3	2,68
ESQUERRA	9	11,84	73	6,38	19	10,56	39	16,32	3	3,53	67	12,32	29	25,89
ICV-EUiA	1	1,32	83	7,25	9	5,00	5	2,09	5	5,88	23	4,23	2	1,79
SI	2	2,63	26	2,27	14	7,78	4	1,67	1	1,18	36	6,62	5	4,46
Ri.cat	3	3,95	111	9,69	8	4,44	5	2,09	1	1,18	19	3,49	5	4,46
PxC	1	1,32	27	2,36	1	0,56	3	1,26	1	1,18	12	2,21	1	0,89
C's	0	0	21	1,83	1	0,56	1	0,42	0	0	1	0,18	1	0,89
Eb-CenB	0	0	9	0,79	1	0,56	2	0,84	1	1,18	3	0,55	0	0
EV-GVE	0	0	10	0,87	3	1,67	2	0,84	0	0	2	0,37	0	0
PACMA-Animalista	0	0	4	0,35	0	0	0	0	1	1,18	0	0	0	0
DES DE BAIX	0	0	2	0,17	0	0	3	1,26	9	10,59	3	0,55	0	0
PIRATA.CAT	0	0	4	0,35	0	0	0	0	0	0	0	0	0	0
PxCat	0	0	0	0	0	0	0	0	0	0	1	0,18	0	0
PCPC	1	1,32	0	0	0	0	0	0	0	0	2	0,37	0	0
CORI	0	0	0	0	0	0	1	0,42	0	0	0	0	0	0
PDLPEA	0	0	5	0,44	0	0	0	0	0	0	2	0,37	0	0
BLOC.S.C.	0	0	0	0	0	0	0	0	0	0	1	0,18	0	0
PFiV	0	0	0	0	0	0	0	0	0	0	0	0	0	0
PUM+J	0	0	4	0,35	0	0	0	0	0	0	0	0	0	0
PAR	0	0	0	0	0	0	0	0	0	0	0	0	0	0
UPyD	0	0	0	0	0	0	1	0,42	0	0	0	0	0	0
FE de las JONS	0	0	1	0,09	0	0	0	0	0	0	0	0	0	0
CDS	1	1,32	0	0	0	0	0	0	0	0	0	0	1	0,89
PH	0	0	0	0	0	0	0	0	0	0	0	0	0	0
P.J.P.	0	0	0	0	0	0	0	0	0	0	1	0,18	0	0
M.S.R.	0	0	0	0	0	0	0	0	0	0	2	0,37	0	0
UCE	0	0	0	0	0	0	0	0	0	0	0	0	0	0

	Sant Llorenç de Morunys		Sant Martí de Riucorb		Sant Ramon		Sarroca de Bellera		Sarroca de Lleida		Senterada		Sentiu de Sió, la	
	%		%		%		%		%		%		%	
Escrutado	100		100		100		100		100		100		100	
Total votantes	560	71,61	407	70,42	311	68,35	86	69,92	234	63,93	73	65,18	302	68,64
Abstención	222	28,39	171	29,58	144	31,65	37	30,08	132	36,07	39	34,82	138	31,36
Votos nulos	0	0	9	2,21	2	0,64	0	0	2	0,85	0	0	5	1,66
Votos en blanco	14	2,50	10	2,46	22	7,07	1	1,16	5	2,14	1	1,37	7	2,32
Votos a candidaturas	546	97,50	388	95,33	287	92,29	85	98,84	227	97,01	72	98,63	290	96,02
CIU	318	56,79	170	42,71	174	56,31	39	45,35	112	48,28	18	24,66	145	48,82
PSC-PSOE	47	8,39	17	4,27	10	3,24	20	23,26	45	19,40	20	27,40	59	19,87
P.P.	27	4,82	62	15,58	28	9,06	1	1,16	9	3,88	5	6,85	22	7,41
ESQUERRA	36	6,43	43	10,80	30	9,71	17	19,77	29	12,50	6	8,22	29	9,76
ICV-EUiA	13	2,32	7	1,76	9	2,91	1	1,16	4	1,72	4	5,48	4	1,35
SI	74	13,21	18	4,52	7	2,27	2	2,33	13	5,60	4	5,48	5	1,68
Ri.cat	5	0,89	19	4,77	13	4,21	3	3,49	6	2,59	11	15,07	7	2,36
PxC	6	1,07	42	10,55	7	2,27	1	1,16	0	0	0	0	4	1,35
C's	3	0,54	3	0,75	3	0,97	0	0	0	0	0	0	7	2,36
Eb-CenB	4	0,71	3	0,75	2	0,65	0	0	1	0,43	1	1,37	0	0
EV-GVE	1	0,18	0	0	0	0	0	0	2	0,86	1	1,37	0	0
PACMA-Animalista	4	0,71	0	0	1	0,32	0	0	1	0,43	0	0	2	0,67
DES DE BAIX	1	0,18	3	0,75	0	0	0	0	0	0	0	0	2	0,67
PIRATA.CAT	0	0	1	0,25	0	0	0	0	3	1,29	1	1,37	1	0,34
PxCat	1	0,18	0	0	0	0	0	0	0	0	0	0	0	0
PCPC	2	0,36	0	0	1	0,32	0	0	0	0	1	1,37	0	0
CORI	0	0	0	0	1	0,32	1	1,16	1	0,43	0	0	0	0
PDLPEA	1	0,18	0	0	0	0	0	0	0	0	0	0	0	0
BLOC.S.C.	0	0	0	0	0	0	0	0	1	0,43	0	0	0	0
PFiV	1	0,18	0	0	0	0	0	0	0	0	0	0	0	0
PUM+J	1	0,18	0	0	0	0	0	0	0	0	0	0	1	0,34
PAR	0	0	0	0	0	0	0	0	0	0	0	0	1	0,34
UPyD	0	0	0	0	0	0	0	0	0	0	0	0	0	0
FE de las JONS	1	0,18	0	0	0	0	0	0	0	0	0	0	0	0
CDS	0	0	0	0	0	0	0	0	0	0	0	0	1	0,34
PH	0	0	0	0	0	0	0	0	0	0	0	0	0	0
P.J.P.	0	0	0	0	1	0,32	0	0	0	0	0	0	0	0
M.S.R.	0	0	0	0	0	0	0	0	0	0	0	0	0	0
UCE	0	0	0	0	0	0	0	0	0	0	0	0	0	0



Municipios de Lleida

Recuento Definitivo

	Seròs	%	Seu d'Urgell, la	%	Sidamon	%	Soleràs, el	%	Solsona	%	Soriguera	%	Sort	%
Escrutado	100		100		100		100		100		100			
Total votantes	879	65,84	5.050	56,07	388	68,31	210	71,19	3.916	62,71	174	59,18		
Abstención	456	34,16	3.956	43,93	180	31,69	85	28,81	2.329	37,29	120	40,82		
Votos nulos	11	1,25	42	0,83	12	3,09	6	2,86	37	0,94	1	0,57		
Votos en blanco	34	3,87	215	4,26	21	5,41	5	2,38	122	3,12	1	0,57		
Votos a candidaturas	834	94,88	4.793	94,91	355	91,50	199	94,76	3.757	95,94	172	98,86		
CIU	366	42,17	2.330	46,53	189	50,27	116	56,86	1.828	47,13	86	49,71		
PSC-PSOE	164	18,89	836	16,69	35	9,31	35	17,16	389	10,03	33	19,08		
P.P.	50	5,76	464	9,27	41	10,90	4	1,96	207	5,34	6	3,47		
ESQUERRA	180	20,74	464	9,27	32	8,51	27	13,24	609	15,70	17	9,83		
ICV-EUiA	18	2,07	257	5,13	18	4,79	2	0,98	171	4,41	10	5,78		
SI	17	1,96	158	3,15	7	1,86	2	0,98	243	6,26	4	2,31		
Rl.cat	6	0,69	43	0,86	4	1,06	11	5,39	42	1,08	8	4,62		
PxC	21	2,42	49	0,98	16	4,26	0	0	84	2,17	1	0,58		
C's	4	0,46	75	1,50	3	0,80	1	0,49	25	0,64	0	0		
Eb-CenB	0	0	37	0,74	0	0	0	0	95	2,45	2	1,16		
EV-GVE	0	0	11	0,22	1	0,27	0	0	25	0,64	0	0		
PACMA-Animalista	1	0,12	12	0,24	2	0,53	0	0	3	0,08	0	0		
DES DE BAIX	0	0	11	0,22	1	0,27	0	0	8	0,21	2	1,16		
PIRATA.CAT	1	0,12	5	0,10	0	0	0	0	7	0,18	1	0,58		
PxCat	1	0,12	7	0,14	1	0,27	0	0	4	0,10	0	0		
PCPC	1	0,12	4	0,08	0	0	0	0	0	0	0	0		
CORI	2	0,23	6	0,12	1	0,27	1	0,49	7	0,18	2	1,16		
PDLPEA	0	0	1	0,02	0	0	0	0	0	0	0	0		
BLOC.S.C.	0	0	6	0,12	0	0	0	0	0	0	0	0		
PFiV	0	0	1	0,02	1	0,27	0	0	2	0,05	0	0		
PUM+J	0	0	1	0,02	0	0	0	0	2	0,05	0	0		
PAR	0	0	3	0,06	0	0	0	0	0	0	0	0		
UPyD	0	0	4	0,08	1	0,27	0	0	2	0,05	0	0		
FE de las JONS	0	0	1	0,02	0	0	0	0	0	0	0	0		
CDS	0	0	2	0,04	2	0,53	0	0	1	0,03	0	0		
PH	0	0	2	0,04	0	0	0	0	1	0,03	0	0		
P.J.P.	1	0,12	0	0	0	0	0	0	1	0,03	0	0		
M.S.R.	0	0	2	0,04	0	0	0	0	0	0	0	0		
UCE	1	0,12	1	0,02	0	0	0	0	1	0,03	0	0		

	Soses	%	Sudanell	%	Sunyer	%	Talarn	%	Talavera	%	Tàrraga	%	Tarrés	%
Escrutado	100		100		100		100		100		100			
Total votantes	734	62,20	383	54,95	169	70,71	214	68,37	185	73,12	6.421	60,82		
Abstención	446	37,80	314	45,05	70	29,29	99	31,63	68	26,88	4.136	39,18		
Votos nulos	12	1,63	5	1,31	0	0	1	0,47	0	0	66	1,03		
Votos en blanco	12	1,63	24	6,27	8	4,73	8	3,74	5	2,70	312	4,86		
Votos a candidaturas	710	96,74	354	92,42	161	95,27	205	95,79	180	97,30	6.043	94,11		
CIU	389	53,88	174	46,03	108	63,91	92	43,19	115	62,16	3.042	47,87		
PSC-PSOE	117	16,20	39	10,32	22	13,02	34	15,96	4	2,16	716	11,27		
P.P.	52	7,20	26	6,88	7	4,14	13	6,10	16	8,65	442	6,96		
ESQUERRA	62	8,59	55	14,55	8	4,73	16	7,51	23	12,43	549	8,64		
ICV-EUiA	33	4,57	16	4,23	3	1,78	14	6,57	6	3,24	252	3,97		
SI	10	1,39	10	2,65	4	2,37	4	1,88	11	5,95	288	4,53		
Rl.cat	26	3,60	9	2,38	7	4,14	15	7,04	4	2,16	361	5,68		
PxC	6	0,83	9	2,38	0	0	4	1,88	0	0	157	2,47		
C's	3	0,42	3	0,79	1	0,59	6	2,82	0	0	79	1,24		
Eb-CenB	4	0,55	1	0,26	1	0,59	1	0,47	1	0,54	21	0,33		
EV-GVE	3	0,42	5	1,32	0	0	0	0	0	0	19	0,30		
PACMA-Animalista	0	0	0	0	0	0	2	0,94	0	0	17	0,27		
DES DE BAIX	1	0,14	1	0,26	0	0	0	0	0	0	16	0,25		
PIRATA.CAT	0	0	1	0,26	0	0	1	0,47	0	0	9	0,14		
PxCat	0	0	1	0,26	0	0	0	0	0	0	23	0,36		
PCPC	0	0	0	0	0	0	0	0	0	0	5	0,08		
CORI	0	0	2	0,53	0	0	1	0,47	0	0	8	0,13		
PDLPEA	3	0,42	0	0	0	0	0	0	0	0	3	0,05		
BLOC.S.C.	0	0	1	0,26	0	0	0	0	0	0	14	0,22		
PFiV	0	0	0	0	0	0	0	0	0	0	3	0,05		
PUM+J	0	0	0	0	0	0	0	0	0	0	1	0,02		
PAR	1	0,14	0	0	0	0	0	0	0	0	0	0		
UPyD	0	0	1	0,26	0	0	0	0	0	0	4	0,06		
FE de las JONS	0	0	0	0	0	0	2	0,94	0	0	2	0,03		
CDS	0	0	0	0	0	0	0	0	0	0	4	0,06		
PH	0	0	0	0	0	0	0	0	0	0	3	0,05		
P.J.P.	0	0	0	0	0	0	0	0	0	0	1	0,02		
M.S.R.	0	0	0	0	0	0	0	0	0	0	4	0,06		
UCE	0	0	0	0	0	0	0	0	0	0	0	0		

Municipios de Lleida

Recuento Definitivo

	Tarroja de Segarra		Térmens		Tírvia		Tiurana		Torà		Torms, els		Tornabous	
		%		%		%		%		%		%		%
Escrutado	100		100		100		100		100		100		100	
Total votantes	96	68,09	701	65,88	75	56,39	59	84,29	600	63,16	98	67,12	410	68,11
Abstención	45	31,91	363	34,12	58	43,61	11	15,71	350	36,84	48	32,88	192	31,89
Votos nulos	0	0	17	2,43	0	0	0	0	9	1,50	1	1,02	4	0,98
Votos en blanco	7	7,29	8	1,14	1	1,33	3	5,08	31	5,17	5	5,10	12	2,93
Votos a candidaturas	89	92,71	676	96,43	74	98,67	56	94,92	560	93,33	92	93,88	394	96,09
CIU	39	40,63	324	47,37	28	37,33	33	55,93	329	55,67	50	51,55	195	48,03
PSC-PSOE	5	5,21	107	15,64	24	32,00	6	10,17	45	7,61	20	20,62	40	9,85
P.P.	6	6,25	69	10,09	6	8,00	7	11,86	32	5,41	1	1,03	24	5,91
ESQUERRA	15	15,63	90	13,16	9	12,00	5	8,47	53	8,97	15	15,46	77	18,97
ICV-EUiA	7	7,29	25	3,65	3	4,00	1	1,69	14	2,37	3	3,09	14	3,45
SI	3	3,13	20	2,92	1	1,33	1	1,69	26	4,40	2	2,06	13	3,20
Rl.cat	3	3,13	13	1,90	1	1,33	0	0	19	3,21	0	0	8	1,97
PxC	0	0	6	0,88	0	0	2	3,39	9	1,52	0	0	9	2,22
C's	1	1,04	3	0,44	0	0	1	1,69	5	0,85	0	0	2	0,49
Eb-CenB	2	2,08	8	1,17	0	0	0	0	10	1,69	0	0	2	0,49
EV-GVE	1	1,04	0	0	1	1,33	0	0	2	0,34	0	0	0	0
PACMA-Animalista	2	2,08	0	0	0	0	0	0	1	0,17	0	0	1	0,25
DES DE BAIX	3	3,13	1	0,15	0	0	0	0	8	1,35	1	1,03	1	0,25
PIRATA.CAT	1	1,04	1	0,15	0	0	0	0	4	0,68	0	0	1	0,25
PxCat	0	0	0	0	0	0	0	0	0	0	0	0	0	0
PCPC	0	0	2	0,29	0	0	0	0	0	0	0	0	0	0
CORI	0	0	3	0,44	0	0	0	0	0	0	0	0	5	1,23
PDLPEA	0	0	2	0,29	0	0	0	0	0	0	0	0	0	0
BLOC.S.C.	0	0	0	0	0	0	0	0	3	0,51	0	0	2	0,49
PFiV	0	0	0	0	0	0	0	0	0	0	0	0	0	0
PUM+J	0	0	1	0,15	1	1,33	0	0	0	0	0	0	0	0
PAR	0	0	0	0	0	0	0	0	0	0	0	0	0	0
UPyD	0	0	0	0	0	0	0	0	0	0	0	0	0	0
FE de las JONS	0	0	0	0	0	0	0	0	0	0	0	0	0	0
CDS	0	0	0	0	0	0	0	0	0	0	0	0	0	0
PH	1	1,04	0	0	0	0	0	0	0	0	0	0	0	0
P.J.P.	0	0	1	0,15	0	0	0	0	0	0	0	0	0	0
M.S.R.	0	0	0	0	0	0	0	0	0	0	0	0	0	0
UCE	0	0	0	0	0	0	0	0	0	0	0	0	0	0

	Torre de Cabdella, la		Torrebesses		Torrefarrera		Torrefeta i Florejacs		Torregrossa		Torrelameu		Torres de Segre	
		%		%		%		%		%		%		%
Escrutado	100		100		100		100		100		100		100	
Total votantes	404	58,72	163	62,69	1.903	66,61	316	62,82	1.158	69,51	411	78,59	905	61,23
Abstención	284	41,28	97	37,31	954	33,39	187	37,18	508	30,49	112	21,41	573	38,77
Votos nulos	1	0,25	1	0,61	29	1,52	0	0	8	0,69	2	0,49	2	0,22
Votos en blanco	13	3,22	10	6,13	55	2,89	18	5,70	37	3,20	4	0,97	29	3,20
Votos a candidaturas	390	96,53	152	93,26	1.819	95,59	298	94,30	1.113	96,11	405	98,54	874	96,58
CIU	190	47,15	76	46,91	974	51,97	147	46,52	529	46,00	228	55,75	420	46,51
PSC-PSOE	94	23,33	35	21,60	290	15,47	24	7,59	248	21,57	45	11,00	183	20,27
P.P.	18	4,47	6	3,70	172	9,18	23	7,28	95	8,26	23	5,62	126	13,95
ESQUERRA	39	9,68	10	6,17	140	7,47	44	13,92	110	9,57	66	16,14	69	7,64
ICV-EUiA	17	4,22	0	0	66	3,52	15	4,75	23	2,00	7	1,71	18	1,99
SI	11	2,73	21	12,96	39	2,08	16	5,06	18	1,57	6	1,47	18	1,99
Rl.cat	10	2,48	0	0	19	1,01	12	3,80	12	1,04	9	2,20	11	1,22
PxC	3	0,74	1	0,62	41	2,19	4	1,27	58	5,04	12	2,93	11	1,22
C's	4	0,99	0	0	29	1,55	1	0,32	9	0,78	1	0,24	9	1,00
Eb-CenB	0	0	0	0	7	0,37	7	2,22	0	0	4	0,98	0	0
EV-GVE	0	0	1	0,62	9	0,48	0	0	0	0	0	0	0	0
PACMA-Animalista	0	0	0	0	5	0,27	1	0,32	1	0,09	1	0,24	0	0
DES DE BAIX	3	0,74	0	0	0	0	2	0,63	2	0,17	2	0,49	1	0,11
PIRATA.CAT	1	0,25	0	0	5	0,27	1	0,32	1	0,09	1	0,24	0	0
PxCat	0	0	0	0	2	0,11	0	0	2	0,17	0	0	1	0,11
PCPC	0	0	2	1,23	0	0	0	0	0	0	0	0	5	0,55
CORI	0	0	0	0	0	0	1	0,32	2	0,17	0	0	0	0
PDLPEA	0	0	0	0	1	0,05	0	0	0	0	0	0	0	0
BLOC.S.C.	0	0	0	0	2	0,11	0	0	2	0,17	0	0	0	0
PFiV	0	0	0	0	15	0,80	0	0	0	0	0	0	1	0,11
PUM+J	0	0	0	0	0	0	0	0	1	0,09	0	0	0	0
PAR	0	0	0	0	2	0,11	0	0	0	0	0	0	0	0
UPyD	0	0	0	0	1	0,05	0	0	0	0	0	0	0	0
FE de las JONS	0	0	0	0	0	0	0	0	0	0	0	0	0	0
CDS	0	0	0	0	0	0	0	0	0	0	0	0	0	0
PH	0	0	0	0	0	0	0	0	0	0	0	0	1	0,11
P.J.P.	0	0	0	0	0	0	0	0	0	0	0	0	0	0
M.S.R.	0	0	0	0	0	0	0	0	0	0	0	0	0	0
UCE	0	0	0	0	0	0	0	0	0	0	0	0	0	0

Municipios de Lleida

Recuento Definitivo

	Torre-serona		Trepmp		Vall de Boí, la		Vall de Cardós		Vallbona de les Monges		Vallfogona de Balaguer		Valls d'Aguilar, les	
	%		%		%		%		%		%		%	
Escrutado	100		100		100		100		100		100		100	
Total votantes	206	73,57	2.659	61,03	470	56,35	177	58,42	163	70,26	926	67,15	158	66,95
Abstención	74	26,43	1.698	38,97	364	43,65	126	41,58	69	29,74	453	32,85	78	33,05
Votos nulos	1	0,49	29	1,09	4	0,85	1	0,56	1	0,61	4	0,43	1	0,63
Votos en blanco	4	1,94	88	3,31	20	4,26	6	3,39	6	3,68	51	5,51	2	1,27
Votos a candidaturas	201	97,57	2.542	95,60	446	94,89	170	96,05	156	95,71	871	94,06	155	98,10
CIU	96	46,83	1.128	42,89	208	44,64	89	50,57	84	51,85	413	44,79	62	39,49
PSC-PSOE	42	20,49	577	21,94	66	14,16	21	11,93	13	8,02	124	13,45	44	28,03
P.P.	21	10,24	177	6,73	10	2,15	15	8,52	7	4,32	108	11,71	6	3,82
ESQUERRA	13	6,34	223	8,48	68	14,59	25	14,20	17	10,49	100	10,85	18	11,46
ICV-EUiA	2	0,98	79	3,00	22	4,72	4	2,27	15	9,26	31	3,36	13	8,28
SI	3	1,46	77	2,93	38	8,15	7	3,98	6	3,70	20	2,17	3	1,91
Rl.cat	0	0	163	6,20	12	2,58	3	1,70	7	4,32	19	2,06	1	0,64
PxC	6	2,93	33	1,25	2	0,43	0	0	2	1,23	34	3,69	0	0
C's	10	4,88	25	0,95	1	0,21	3	1,70	0	0	11	1,19	2	1,27
Eb-CenB	0	0	10	0,38	5	1,07	1	0,57	0	0	2	0,22	4	2,55
EV-GVE	1	0,49	2	0,08	3	0,64	0	0	0	0	1	0,11	1	0,64
PACMA-Animalista	0	0	9	0,34	3	0,64	0	0	0	0	2	0,22	0	0
DES DE BAIX	0	0	12	0,46	0	0	0	0	1	0,62	5	0,54	0	0
PIRATA.CAT	4	1,95	3	0,11	2	0,43	0	0	2	1,23	0	0	0	0
PxCat	1	0,49	2	0,08	1	0,21	0	0	0	0	0	0	0	0
PCPC	1	0,49	3	0,11	0	0	0	0	0	0	0	0	0	0
CORI	0	0	1	0,04	0	0	0	0	0	0	0	0	0	0
PDLPEA	0	0	6	0,23	2	0,43	0	0	0	0	0	0	0	0
BLOC.S.C.	0	0	5	0,19	1	0,21	2	1,14	0	0	0	0	0	0
PFiV	0	0	0	0	0	0	0	0	0	0	0	0	0	0
PUM+J	0	0	2	0,08	0	0	0	0	0	0	0	0	0	0
PAR	0	0	0	0	0	0	0	0	0	0	0	0	0	0
UPyD	0	0	1	0,04	1	0,21	0	0	0	0	1	0,11	0	0
FE de las JONS	0	0	3	0,11	0	0	0	0	2	1,23	0	0	0	0
CDS	0	0	1	0,04	0	0	0	0	0	0	0	0	0	0
PH	1	0,49	0	0	0	0	0	0	0	0	0	0	0	0
P.J.P.	0	0	0	0	1	0,21	0	0	0	0	0	0	1	0,64
M.S.R.	0	0	0	0	0	0	0	0	0	0	0	0	0	0
UCE	0	0	0	0	0	0	0	0	0	0	0	0	0	0

	Valls de Valira, les		Vansa i Fornsols, la		Verdú		Vielha e Mijaran		Vilagrassa		Vilaller		Vilamòs	
	%		%		%		%		%		%		%	
Escrutado	100		100		100		100		100		100		100	
Total votantes	279	49,56	92	61,74	505	64,25	1.818	53,68	276	75,82	254	57,60	66	44,59
Abstención	284	50,44	57	38,26	281	35,75	1.569	46,32	88	24,18	187	42,40	82	55,41
Votos nulos	0	0	0	0	2	0,40	17	0,94	0	0	0	0	0	0
Votos en blanco	9	3,23	1	1,09	13	2,57	69	3,80	10	3,62	11	4,33	2	3,03
Votos a candidaturas	270	96,77	91	98,91	490	97,03	1.732	95,26	266	96,38	243	95,67	64	96,97
CIU	157	56,27	46	50,00	260	51,69	801	44,48	133	48,19	115	45,28	38	57,58
PSC-PSOE	17	6,09	18	19,57	69	13,72	387	21,49	40	14,49	52	20,47	8	12,12
P.P.	14	5,02	4	4,35	33	6,56	300	16,66	23	8,33	18	7,09	9	13,64
ESQUERRA	44	15,77	10	10,87	46	9,15	63	3,50	29	10,51	21	8,27	3	4,55
ICV-EUiA	10	3,58	9	9,78	20	3,98	64	3,55	7	2,54	10	3,94	0	0
SI	13	4,66	2	2,17	32	6,36	8	0,44	10	3,62	6	2,36	1	1,52
Rl.cat	1	0,36	2	2,17	12	2,39	5	0,28	12	4,35	2	0,79	0	0
PxC	4	1,43	0	0	6	1,19	11	0,61	7	2,54	3	1,18	0	0
C's	0	0	0	0	5	0,99	53	2,94	2	0,72	3	1,18	2	3,03
Eb-CenB	3	1,08	0	0	2	0,40	5	0,28	0	0	2	0,79	0	0
EV-GVE	0	0	0	0	4	0,80	3	0,17	0	0	3	1,18	2	3,03
PACMA-Animalista	0	0	0	0	0	0	3	0,17	2	0,72	4	1,57	0	0
DES DE BAIX	0	0	0	0	0	0	6	0,33	0	0	0	0	0	0
PIRATA.CAT	0	0	0	0	0	0	6	0,33	0	0	1	0,39	0	0
PxCat	0	0	0	0	1	0,20	1	0,06	0	0	0	0	0	0
PCPC	0	0	0	0	0	0	0	0	0	0	1	0,39	0	0
CORI	1	0,36	0	0	0	0	3	0,17	0	0	0	0	0	0
PDLPEA	0	0	0	0	0	0	0	0	0	0	0	0	0	0
BLOC.S.C.	0	0	0	0	0	0	0	0	0	0	0	0	0	0
PFiV	0	0	0	0	0	0	2	0,11	0	0	0	0	0	0
PUM+J	0	0	0	0	0	0	3	0,17	0	0	0	0	1	1,52
PAR	6	2,15	0	0	0	0	1	0,06	0	0	0	0	0	0
UPyD	0	0	0	0	0	0	2	0,11	1	0,36	1	0,39	0	0
FE de las JONS	0	0	0	0	0	0	1	0,06	0	0	0	0	0	0
CDS	0	0	0	0	0	0	1	0,06	0	0	0	0	0	0
PH	0	0	0	0	0	0	0	0	0	0	1	0,39	0	0
P.J.P.	0	0	0	0	0	0	3	0,17	0	0	0	0	0	0
M.S.R.	0	0	0	0	0	0	0	0	0	0	0	0	0	0
UCE	0	0	0	0	0	0	0	0	0	0	0	0	0	0



Municipios de Lleida

Recuento Definitivo

	Vilanova de Bellpuig		Vilanova de la Barca		Vilanova de l'Aguda		Vilanova de Meià		Vilanova de Segrià		Vila-sana		Vilosell, el	
	%		%		%		%		%		%		%	
Escrutado	100		100		100		100		100		100		100	
Total votantes	659	70,48	545	69,52	145	72,50	232	65,72	406	61,70	360	67,67	123	72,35
Abstención	276	29,52	239	30,48	55	27,50	121	34,28	252	38,30	172	32,33	47	27,65
Votos nulos	13	1,97	4	0,73	2	1,38	2	0,86	2	0,49	2	0,56	0	0
Votos en blanco	19	2,88	12	2,20	3	2,07	3	1,29	4	0,99	11	3,06	0	0
Votos a candidaturas	627	95,15	529	97,07	140	96,55	227	97,85	400	98,52	347	96,38	123	100
CiU	342	52,94	227	41,96	72	50,35	118	51,30	254	62,87	193	53,91	71	57,72
PSC-PSOE	56	8,67	139	25,69	4	2,80	10	4,35	35	8,66	53	14,80	12	9,76
P.P.	29	4,49	52	9,61	13	9,09	16	6,96	31	7,67	28	7,82	7	5,69
ESQUERRA	96	14,86	54	9,98	37	25,87	56	24,35	33	8,17	31	8,66	17	13,82
ICV-EUiA	21	3,25	10	1,85	3	2,10	3	1,30	12	2,97	9	2,51	8	6,50
SI	38	5,88	13	2,40	3	2,10	5	2,17	13	3,22	11	3,07	0	0
Rl.cat	22	3,41	5	0,92	3	2,10	6	2,61	4	0,99	7	1,96	1	0,81
PxC	4	0,62	9	1,66	1	0,70	0	0	6	1,49	6	1,68	0	0
C's	3	0,46	8	1,48	0	0	4	1,74	7	1,73	3	0,84	0	0
Eb-CenB	2	0,31	4	0,74	2	1,40	3	1,30	2	0,50	5	1,40	1	0,81
EV-GVE	2	0,31	1	0,18	0	0	1	0,43	1	0,25	0	0	0	0
PACMA-Animalista	4	0,62	1	0,18	0	0	0	0	0	0	0	0	0	0
DES DE BAIX	3	0,46	1	0,18	0	0	0	0	2	0,50	0	0	0	0
PIRATA.CAT	0	0	1	0,18	0	0	1	0,43	0	0	0	0	0	0
PxCat	1	0,15	0	0	0	0	2	0,87	0	0	0	0	3	2,44
PCPC	0	0	0	0	0	0	0	0	0	0	0	0	0	0
CORI	1	0,15	0	0	2	1,40	1	0,43	0	0	0	0	2	1,63
PDLPEA	0	0	4	0,74	0	0	0	0	0	0	0	0	0	0
BLOC.S.C.	1	0,15	0	0	0	0	0	0	0	0	1	0,28	0	0
PFiV	0	0	0	0	0	0	0	0	0	0	0	0	0	0
PUM+J	0	0	0	0	0	0	0	0	0	0	0	0	0	0
PAR	0	0	0	0	0	0	0	0	0	0	0	0	0	0
UPyD	0	0	0	0	0	0	0	0	0	0	0	0	0	0
FE de las JONS	0	0	0	0	0	0	0	0	0	0	0	0	0	0
CDS	1	0,15	0	0	0	0	0	0	0	0	0	0	1	0,81
PH	0	0	0	0	0	0	0	0	0	0	0	0	0	0
P.J.P.	0	0	0	0	0	0	0	0	0	0	0	0	0	0
M.S.R.	1	0,15	0	0	0	0	0	0	0	0	0	0	0	0
UCE	0	0	0	0	0	0	1	0,43	0	0	0	0	0	0

Vinaixa

	%	
Escrutado	100	
Total votantes	322	66,12
Abstención	165	33,88
Votos nulos	7	2,17
Votos en blanco	3	0,93
Votos a candidaturas	312	96,90
CiU	150	47,62
PSC-PSOE	51	16,19
P.P.	29	9,21
ESQUERRA	34	10,79
ICV-EUiA	13	4,13
SI	13	4,13
Rl.cat	13	4,13
PxC	1	0,32
C's	2	0,63
Eb-CenB	0	0
EV-GVE	1	0,32
PACMA-Animalista	1	0,32
DES DE BAIX	0	0
PIRATA.CAT	1	0,32
PxCat	0	0
PCPC	2	0,63
CORI	1	0,32
PDLPEA	0	0
BLOC.S.C.	0	0
PFiV	0	0
PUM+J	0	0
PAR	0	0
UPyD	0	0
FE de las JONS	0	0
CDS	0	0
PH	0	0
P.J.P.	0	0
M.S.R.	0	0
UCE	0	0

Municipios de Tarragona

Recuento Definitivo

	Ametlla de Mar, l'		Ampolla, l'		Amposta		Arboç, l'		Arbolí		Argentera, l'		Arnes	
		%		%		%		%		%		%		%
Escrutado	100		100		100		100		100		100		100	
Total votantes	2.684	61,48	1.313	62,64	8.347	58,98	1.982	57,17	83	79,05	92	73,60	365	83,33
Abstención	1.682	38,52	783	37,36	5.805	41,02	1.485	42,83	22	20,95	33	26,40	73	16,67
Votos nulos	23	0,86	13	0,99	101	1,21	20	1,01	0	0	0	0	8	2,19
Votos en blanco	34	1,27	28	2,13	373	4,47	53	2,67	2	2,41	2	2,17	12	3,29
Votos a candidaturas	2.627	97,87	1.272	96,88	7.873	94,32	1.909	96,32	81	97,59	90	97,83	345	94,52
CIU	1.373	51,60	709	54,54	3.787	45,93	671	34,20	38	45,78	34	36,96	228	63,87
PSC-PSOE	311	11,69	161	12,38	1.359	16,48	498	25,38	6	7,23	19	20,65	12	3,36
P.P.	258	9,70	137	10,54	606	7,35	204	10,40	2	2,41	2	2,17	7	1,96
ERC/ESQUERRA	337	12,66	99	7,62	936	11,35	138	7,03	23	27,71	13	14,13	77	21,57
ICV-EUiA	128	4,81	56	4,31	346	4,20	91	4,64	6	7,23	5	5,43	4	1,12
S.I.	52	1,95	32	2,46	245	2,97	68	3,47	1	1,20	6	6,52	0	0
C's	27	1,01	13	1,00	77	0,93	56	2,85	0	0	1	1,09	0	0
PxC	78	2,93	23	1,77	310	3,76	72	3,67	0	0	0	0	1	0,28
Ri.cat	16	0,60	5	0,38	32	0,39	24	1,22	1	1,20	6	6,52	13	3,64
CORI	5	0,19	5	0,38	28	0,34	4	0,20	0	0	2	2,17	1	0,28
EV-GVE	6	0,23	1	0,08	19	0,23	12	0,61	0	0	0	0	0	0
Eb-CenB	10	0,38	5	0,38	28	0,34	11	0,56	4	4,82	1	1,09	0	0
PACMA-ANIMALISTA	6	0,23	1	0,08	19	0,23	12	0,61	0	0	0	0	1	0,28
PIRATA.CAT	5	0,19	2	0,15	6	0,07	11	0,56	0	0	1	1,09	0	0
UPyD	0	0	7	0,54	6	0,07	1	0,05	0	0	0	0	0	0
DES DE BAIX	2	0,08	2	0,15	6	0,07	4	0,20	0	0	0	0	0	0
PDLPEA	2	0,08	3	0,23	0	0	3	0,15	0	0	0	0	0	0
P.O.S.I.	1	0,04	0	0	5	0,06	1	0,05	0	0	0	0	0	0
PCPC	4	0,15	1	0,08	15	0,18	1	0,05	0	0	0	0	0	0
FE de las JONS	0	0	0	0	2	0,02	0	0	0	0	0	0	0	0
PRE-IR	5	0,19	1	0,08	5	0,06	15	0,76	0	0	0	0	0	0
PFiV	0	0	0	0	6	0,07	0	0	0	0	0	0	0	0
PUM+J	1	0,04	0	0	4	0,05	2	0,10	0	0	0	0	0	0
GLBTH/TSI	0	0	0	0	5	0,06	5	0,25	0	0	0	0	1	0,28
CDS	0	0	8	0,62	6	0,07	1	0,05	0	0	0	0	0	0
U.C.E.	0	0	0	0	4	0,05	2	0,10	0	0	0	0	0	0
SAIN	0	0	0	0	4	0,05	0	0	0	0	0	0	0	0
M.S.R.	0	0	0	0	1	0,01	0	0	0	0	0	0	0	0
ALS	0	0	1	0,08	4	0,05	0	0	0	0	0	0	0	0
DW	0	0	0	0	2	0,02	2	0,10	0	0	0	0	0	0

	Ascó		Banyeres del Penedès		Barberà de la Conca		Batea		Bellmunt del Priorat		Bellvei		Benifallet	
		%		%		%		%		%		%		%
Escrutado	100		100		100		100		100		100		100	
Total votantes	874	65,37	1.252	59,25	218	56,33	1.153	73,96	165	66,80	869	60,73	473	70,91
Abstención	463	34,63	861	40,75	169	43,67	406	26,04	82	33,20	562	39,27	194	29,09
Votos nulos	28	3,20	10	0,80	0	0	13	1,13	2	1,21	5	0,58	15	3,17
Votos en blanco	32	3,66	31	2,48	14	6,42	25	2,17	7	4,24	38	4,37	16	3,38
Votos a candidaturas	814	93,14	1.211	96,72	204	93,58	1.115	96,70	156	94,55	826	95,05	442	93,45
CIU	348	41,13	482	38,81	45	20,64	364	31,93	56	34,36	356	41,20	158	34,50
PSC-PSOE	182	21,51	263	21,18	73	33,49	441	38,68	37	22,70	169	19,56	126	27,51
P.P.	78	9,22	152	12,24	11	5,05	168	14,74	9	5,52	114	13,19	39	8,52
ERC/ESQUERRA	85	10,05	60	4,83	26	11,93	59	5,18	19	11,66	27	3,13	87	19,00
ICV-EUiA	57	6,74	97	7,81	16	7,34	25	2,19	10	6,13	32	3,70	10	2,18
S.I.	18	2,13	19	1,53	9	4,13	24	2,11	8	4,91	11	1,27	10	2,18
C's	12	1,42	42	3,38	2	0,92	5	0,44	2	1,23	13	1,50	0	0
PxC	10	1,18	51	4,11	4	1,83	20	1,75	9	5,52	73	8,45	2	0,44
Ri.cat	8	0,95	11	0,89	4	1,83	0	0	3	1,84	7	0,81	2	0,44
CORI	1	0,12	2	0,16	1	0,46	2	0,18	2	1,23	2	0,23	0	0
EV-GVE	4	0,47	16	1,29	3	1,38	0	0	0	0	6	0,69	0	0
Eb-CenB	1	0,12	8	0,64	1	0,46	1	0,09	1	0,61	1	0,12	1	0,22
PACMA-ANIMALISTA	1	0,12	3	0,24	2	0,92	0	0	0	0	4	0,46	0	0
PIRATA.CAT	3	0,35	2	0,16	0	0	0	0	0	0	1	0,12	1	0,22
UPyD	0	0	0	0	0	0	0	0	0	0	2	0,23	0	0
DES DE BAIX	2	0,24	0	0	3	1,38	0	0	0	0	1	0,12	1	0,22
PDLPEA	2	0,24	1	0,08	0	0	0	0	0	0	0	0	0	0
P.O.S.I.	1	0,12	0	0	0	0	1	0,09	0	0	1	0,12	0	0
PCPC	0	0	1	0,08	0	0	1	0,09	0	0	2	0,23	1	0,22
FE de las JONS	0	0	0	0	0	0	0	0	0	0	3	0,35	2	0,44
PRE-IR	1	0,12	0	0	0	0	2	0,18	0	0	0	0	0	0
PFiV	0	0	0	0	1	0,46	0	0	0	0	0	0	1	0,22
PUM+J	0	0	0	0	1	0,46	1	0,09	0	0	0	0	1	0,22
GLBTH/TSI	0	0	1	0,08	0	0	0	0	0	0	1	0,12	0	0
CDS	0	0	0	0	0	0	0	0	0	0	0	0	0	0
U.C.E.	0	0	0	0	0	0	0	0	0	0	0	0	0	0
SAIN	0	0	0	0	1	0,46	0	0	0	0	0	0	0	0
M.S.R.	0	0	0	0	0	0	0	0	0	0	0	0	0	0
ALS	0	0	0	0	1	0,46	0	0	0	0	0	0	0	0
DW	0	0	0	0	0	0	1	0,09	0	0	0	0	0	0

Municipios de Tarragona

Recuento Definitivo

	Benissanet		Bisbal de Falset, la		Bisbal del Penedès, la		Blancafort		Bonastre		Borges del Camp, les		Bot	
	%		%		%		%		%		%		%	
Escrutado	100		100		100		100		100		100		100	
Total votantes	524	65,17	121	66,48	1.367	53,17	202	59,76	277	60,35	1.038	68,51	435	73,98
Abstención	280	34,83	61	33,52	1.204	46,83	136	40,24	182	39,65	477	31,49	153	26,02
Votos nulos	9	1,72	1	0,83	37	2,71	0	0	2	0,72	8	0,77	0	0
Votos en blanco	11	2,10	4	3,31	23	1,68	11	5,45	15	5,42	32	3,08	10	2,30
Votos a candidaturas	504	96,18	116	95,86	1.307	95,61	191	94,55	260	93,86	998	96,15	425	97,70
CIU	221	42,91	81	67,50	531	39,92	66	32,67	129	46,91	554	53,79	186	42,76
PSC-PSOE	60	11,65	8	6,67	258	19,40	14	6,93	21	7,64	121	11,75	154	35,40
P.P.	37	7,18	10	8,33	131	9,85	7	3,47	36	13,09	63	6,12	24	5,52
ERC/ESQUERRA	71	13,79	9	7,50	130	9,77	67	33,17	16	5,82	113	10,97	36	8,28
ICV-EUiA	33	6,41	0	0	77	5,79	17	8,42	13	4,73	33	3,20	5	1,15
S.I.	68	13,20	0	0	46	3,46	8	3,96	26	9,45	47	4,56	4	0,92
C's	4	0,78	0	0	32	2,41	1	0,50	3	1,09	14	1,36	1	0,23
PxC	1	0,19	1	0,83	28	2,11	0	0	6	2,18	24	2,33	1	0,23
Ri.cat	5	0,97	7	5,83	16	1,20	3	1,49	1	0,36	3	0,29	1	0,23
CORI	1	0,19	0	0	2	0,15	2	0,99	0	0	9	0,87	6	1,38
EV-GVE	0	0	0	0	6	0,45	0	0	1	0,36	3	0,29	0	0
Eb-CenB	2	0,39	0	0	23	1,73	3	1,49	1	0,36	5	0,49	3	0,69
PACMA-ANIMALISTA	0	0	0	0	14	1,05	1	0,50	3	1,09	1	0,10	0	0
PIRATA.CAT	1	0,19	0	0	2	0,15	1	0,50	0	0	0	0	1	0,23
UPyD	0	0	0	0	1	0,08	0	0	0	0	1	0,10	0	0
DES DE BAIX	0	0	0	0	3	0,23	0	0	0	0	1	0,10	0	0
PDLPEA	0	0	0	0	0	0	0	0	1	0,36	0	0	0	0
P.O.S.I.	0	0	0	0	1	0,08	0	0	0	0	2	0,19	0	0
PCPC	0	0	0	0	1	0,08	0	0	0	0	1	0,10	2	0,46
FE de las JONS	0	0	0	0	1	0,08	0	0	0	0	1	0,10	0	0
PRE-IR	0	0	0	0	0	0	0	0	0	0	1	0,10	0	0
PfiV	0	0	0	0	0	0	0	0	1	0,36	0	0	0	0
PUM+J	0	0	0	0	1	0,08	0	0	0	0	0	0	0	0
GLBTH/TSI	0	0	0	0	2	0,15	0	0	0	0	0	0	1	0,23
CDS	0	0	0	0	0	0	0	0	1	0,36	0	0	0	0
U.C.E.	0	0	0	0	1	0,08	1	0,50	1	0,36	0	0	0	0
SAIN	0	0	0	0	0	0	0	0	0	0	0	0	0	0
M.S.R.	0	0	0	0	0	0	0	0	0	0	0	0	0	0
ALS	0	0	0	0	0	0	0	0	0	0	0	0	0	0
DW	0	0	0	0	0	0	0	0	0	0	1	0,10	0	0

	Botarell		Bràfim		Cabacés		Cabra del Camp		Calafell		Camarles		Cambrils	
	%		%		%		%		%		%		%	
Escrutado	100		100		100		100		100		100		100	
Total votantes	481	64,30	340	68,55	193	69,18	404	48,73	8.337	50,35	1.362	57,15	10.865	53,58
Abstención	267	35,70	156	31,45	86	30,82	425	51,27	8.221	49,65	1.021	42,85	9.414	46,42
Votos nulos	0	0	5	1,47	2	1,04	2	0,50	78	0,94	14	1,03	66	0,61
Votos en blanco	16	3,33	14	4,12	6	3,11	7	1,73	207	2,48	39	2,86	265	2,44
Votos a candidaturas	465	96,67	321	94,41	185	95,85	395	97,77	8.052	96,58	1.309	96,11	10.534	96,95
CIU	193	40,12	165	49,25	106	55,50	178	44,28	3.174	38,43	596	44,21	4.314	39,95
PSC-PSOE	85	17,67	38	11,34	19	9,95	77	19,15	1.668	20,20	296	21,96	1.706	15,80
P.P.	41	8,52	27	8,06	20	10,47	37	9,20	1.312	15,89	102	7,57	1.943	17,99
ERC/ESQUERRA	38	7,90	34	10,15	11	5,76	27	6,72	402	4,87	179	13,28	686	6,35
ICV-EUiA	28	5,82	14	4,18	5	2,62	14	3,48	440	5,33	25	1,85	563	5,21
S.I.	24	4,99	16	4,78	9	4,71	21	5,22	189	2,29	67	4,97	309	2,86
C's	8	1,66	5	1,49	1	0,52	9	2,24	270	3,27	6	0,45	466	4,32
PxC	13	2,70	6	1,79	7	3,66	14	3,48	294	3,56	24	1,78	161	1,49
Ri.cat	14	2,91	5	1,49	2	1,05	7	1,74	58	0,70	2	0,15	69	0,64
CORI	11	2,29	3	0,90	0	0	0	0	9	0,11	0	0	73	0,68
EV-GVE	2	0,42	2	0,60	0	0	3	0,75	47	0,57	3	0,22	51	0,47
Eb-CenB	2	0,42	0	0	0	0	1	0,25	34	0,41	2	0,15	48	0,44
PACMA-ANIMALISTA	2	0,42	2	0,60	0	0	4	1,00	29	0,35	0	0	33	0,31
PIRATA.CAT	1	0,21	0	0	4	2,09	0	0	13	0,16	1	0,07	15	0,14
UPyD	0	0	0	0	0	0	1	0,25	17	0,21	0	0	22	0,20
DES DE BAIX	0	0	0	0	1	0,52	0	0	16	0,19	0	0	5	0,05
PDLPEA	0	0	0	0	0	0	0	0	16	0,19	0	0	14	0,13
P.O.S.I.	1	0,21	0	0	0	0	0	0	12	0,15	0	0	6	0,06
PCPC	1	0,21	0	0	0	0	0	0	14	0,17	1	0,07	7	0,06
FE de las JONS	0	0	0	0	0	0	1	0,25	5	0,06	0	0	4	0,04
PRE-IR	0	0	1	0,30	0	0	0	0	5	0,06	4	0,30	6	0,06
PfiV	0	0	0	0	0	0	0	0	0	0	0	0	4	0,04
PUM+J	0	0	0	0	0	0	0	0	4	0,05	0	0	9	0,08
GLBTH/TSI	0	0	0	0	0	0	0	0	10	0,12	1	0,07	8	0,07
CDS	0	0	0	0	0	0	0	0	7	0,08	0	0	2	0,02
U.C.E.	0	0	0	0	0	0	0	0	0	0	0	0	4	0,04
SAIN	0	0	1	0,30	0	0	1	0,25	0	0	0	0	1	0,01
M.S.R.	0	0	2	0,60	0	0	0	0	6	0,07	0	0	2	0,02
ALS	1	0,21	0	0	0	0	0	0	0	0	0	0	2	0,02
DW	0	0	0	0	0	0	0	0	1	0,01	0	0	1	0,01



Municipios de Tarragona

Recuento Definitivo

	Capafonts		Capçanes		Caseres		Castellvell del Camp		Catlilar, el		Colldejou		Conesa	
	%		%		%		%		%		%		%	
Escrutado	100		100		100		100		100		100		100	
Total votantes	80	66,67	260	73,86	169	70,71	1.400	68,69	1.691	55,39	122	75,78	50	49,02
Abstención	40	33,33	92	26,14	70	29,29	638	31,31	1.362	44,61	39	24,22	52	50,98
Votos nulos	1	1,25	5	1,92	1	0,59	8	0,57	3	0,18	0	0	0	0
Votos en blanco	3	3,75	9	3,46	0	0	25	1,79	39	2,31	2	1,64	8	16,00
Votos a candidaturas	76	95,00	246	94,62	168	99,41	1.367	97,64	1.649	97,51	120	98,36	42	84,00
CIU	44	55,70	78	30,59	94	55,95	688	49,43	638	37,80	56	45,90	6	12,00
PSC-PSOE	1	1,27	37	14,51	23	13,69	147	10,56	298	17,65	12	9,84	9	18,00
P.P.	3	3,80	25	9,80	26	15,48	155	11,14	214	12,68	2	1,64	1	2,00
ERC/ESQUERRA	12	15,19	47	18,43	8	4,76	100	7,18	130	7,70	24	19,67	7	14,00
ICV-EUiA	2	2,53	24	9,41	2	1,19	73	5,24	114	6,75	7	5,74	1	2,00
S.I.	2	2,53	25	9,80	3	1,79	61	4,38	77	4,56	7	5,74	4	8,00
C's	0	0	0	0	3	1,79	32	2,30	71	4,21	0	0	0	0
PxC	0	0	1	0,39	2	1,19	28	2,01	28	1,66	0	0	0	0
Ri.cat	5	6,33	3	1,18	3	1,79	24	1,72	20	1,18	9	7,38	2	4,00
CORI	6	7,59	1	0,39	0	0	20	1,44	12	0,71	1	0,82	1	2,00
EV-GVE	0	0	2	0,78	0	0	8	0,57	10	0,59	0	0	2	4,00
Eb-CenB	0	0	1	0,39	2	1,19	12	0,86	16	0,95	1	0,82	7	14,00
PACMA-ANIMALISTA	1	1,27	0	0	0	0	5	0,36	9	0,53	0	0	0	0
PIRATA.CAT	0	0	1	0,39	0	0	4	0,29	1	0,06	0	0	0	0
UPyD	0	0	0	0	0	0	3	0,22	1	0,06	0	0	0	0
DES DE BAIX	0	0	1	0,39	0	0	0	0	3	0,18	0	0	1	2,00
PDLPEA	0	0	0	0	0	0	1	0,07	0	0	0	0	0	0
P.O.S.I.	0	0	0	0	1	0,60	0	0	0	0	0	0	0	0
PCPC	0	0	0	0	0	0	1	0,07	4	0,24	1	0,82	0	0
FE de las JONS	0	0	0	0	1	0,60	1	0,07	0	0	0	0	0	0
PRE-IR	0	0	0	0	0	0	2	0,14	1	0,06	0	0	0	0
PfIV	0	0	0	0	0	0	1	0,07	0	0	0	0	0	0
PUM+J	0	0	0	0	0	0	0	0	0	0	0	0	0	0
GLBTH/TSI	0	0	0	0	0	0	0	0	1	0,06	0	0	1	2,00
CDS	0	0	0	0	0	0	0	0	0	0	0	0	0	0
U.C.E.	0	0	0	0	0	0	0	0	0	0	0	0	0	0
SAIN	0	0	0	0	0	0	0	0	0	0	0	0	0	0
M.S.R.	0	0	0	0	0	0	0	0	1	0,06	0	0	0	0
ALS	0	0	0	0	0	0	1	0,07	0	0	0	0	0	0
DW	0	0	0	0	0	0	0	0	0	0	0	0	0	0

	Constantí		Corbera d'Ebre		Cornudella de Montsant		Creixell		Cunit		Deltebre		Duesaigües	
	%		%		%		%		%		%		%	
Escrutado	100		100		100		100		100		100		100	
Total votantes	1.953	49,03	519	61,20	546	67,41	1.328	56,30	4.627	53,55	4.977	56,58	147	74,24
Abstención	2.030	50,97	329	38,80	264	32,59	1.031	43,70	4.014	46,45	3.819	43,42	51	25,76
Votos nulos	15	0,77	11	2,12	3	0,55	10	0,75	72	1,56	53	1,06	1	0,68
Votos en blanco	38	1,95	18	3,47	17	3,11	25	1,88	86	1,86	148	2,97	1	0,68
Votos a candidaturas	1.900	97,28	490	94,41	526	96,34	1.293	97,37	4.469	96,58	4.776	95,97	145	98,64
CIU	591	30,50	163	32,09	264	48,62	440	33,38	1.503	33,00	1.475	29,96	79	54,11
PSC-PSOE	436	22,50	93	18,31	72	13,26	268	20,33	1.120	24,59	1.094	22,22	19	13,01
P.P.	338	17,44	91	17,91	7	1,29	291	22,08	901	19,78	492	9,99	7	4,79
ERC/ESQUERRA	194	10,01	89	17,52	103	18,97	87	6,60	192	4,22	1.255	25,49	18	12,33
ICV-EUiA	105	5,42	19	3,74	20	3,68	87	6,60	264	5,80	153	3,11	9	6,16
S.I.	59	3,04	13	2,56	20	3,68	16	1,21	49	1,08	136	2,76	6	4,11
C's	41	2,12	1	0,20	1	0,18	32	2,43	148	3,25	25	0,51	1	0,68
PxC	53	2,73	7	1,38	0	0	36	2,73	138	3,03	74	1,50	0	0
Ri.cat	11	0,57	3	0,59	10	1,84	6	0,46	20	0,44	17	0,35	1	0,68
CORI	6	0,31	7	1,38	4	0,74	5	0,38	2	0,04	17	0,35	3	2,05
EV-GVE	11	0,57	0	0	3	0,55	8	0,61	19	0,42	4	0,08	0	0
Eb-CenB	5	0,26	0	0	8	1,47	3	0,23	10	0,22	7	0,14	1	0,68
PACMA-ANIMALISTA	11	0,57	0	0	1	0,18	5	0,38	33	0,72	9	0,18	0	0
PIRATA.CAT	3	0,15	2	0,39	0	0	1	0,08	13	0,29	1	0,02	0	0
UPyD	5	0,26	0	0	0	0	2	0,15	3	0,07	0	0	0	0
DES DE BAIX	2	0,10	0	0	3	0,55	0	0	12	0,26	1	0,02	1	0,68
PDLPEA	2	0,10	0	0	5	0,92	0	0	15	0,33	0	0	0	0
P.O.S.I.	11	0,57	0	0	0	0	0	0	6	0,13	2	0,04	0	0
PCPC	3	0,15	0	0	0	0	0	0	5	0,11	1	0,02	0	0
FE de las JONS	5	0,26	1	0,20	0	0	1	0,08	2	0,04	3	0,06	0	0
PRE-IR	1	0,05	0	0	3	0,55	0	0	4	0,09	4	0,08	0	0
PfIV	1	0,05	0	0	0	0	0	0	0	0	1	0,02	0	0
PUM+J	1	0,05	1	0,20	1	0,18	1	0,08	2	0,04	0	0	0	0
GLBTH/TSI	0	0	0	0	0	0	1	0,08	3	0,07	1	0,02	0	0
CDS	1	0,05	0	0	0	0	0	0	3	0,07	1	0,02	0	0
U.C.E.	1	0,05	0	0	0	0	0	0	2	0,04	1	0,02	0	0
SAIN	0	0	0	0	0	0	0	0	0	0	1	0,02	0	0
M.S.R.	1	0,05	0	0	1	0,18	3	0,23	0	0	1	0,02	0	0
ALS	1	0,05	0	0	0	0	0	0	0	0	0	0	0	0
DW	1	0,05	0	0	0	0	0	0	0	0	0	0	0	0

Municipios de Tarragona

Recuento Definitivo

	Espluga de Francolí, l'	Falset	Fatarella, la	Febró, la	Figuera, la	Figuerola del Camp	Flix
	%	%	%	%	%	%	%
Escrutado	100	100	100	100	100	100	100
Total votantes	1.643 57,29	1.399 69,92	535 56,85	32 69,57	81 77,88	191 73,18	1.941 62,96
Abstención	1.225 42,71	602 30,08	406 43,15	14 30,43	23 22,12	70 26,82	1.142 37,04
Votos nulos	22 1,34	24 1,72	17 3,18	0 0	0 0	2 1,05	37 1,91
Votos en blanco	40 2,43	58 4,15	15 2,80	4 12,50	5 6,17	2 1,05	85 4,38
Votos a candidaturas	1.581 96,23	1.317 94,13	503 94,02	28 87,50	76 93,83	187 97,90	1.819 93,71
CIU	777 47,93	555 40,36	188 36,29	14 43,75	41 50,62	110 58,20	572 30,04
PSC-PSOE	195 12,03	264 19,20	59 11,39	5 15,63	3 3,70	16 8,47	493 25,89
P.P.	96 5,92	50 3,64	53 10,23	0 0	6 7,41	7 3,70	125 6,57
ERC/ESQUERRA	245 15,11	193 14,04	107 20,66	1 3,13	13 16,05	27 14,29	312 16,39
ICV-EUiA	66 4,07	79 5,75	32 6,18	3 9,38	8 9,88	4 2,12	92 4,83
S.I.	105 6,48	85 6,18	29 5,60	2 6,25	3 3,70	11 5,82	113 5,93
C's	8 0,49	10 0,73	2 0,39	1 3,13	0 0	3 1,59	13 0,68
PxC	40 2,47	21 1,53	15 2,90	0 0	0 0	2 1,06	26 1,37
RI.cat	29 1,79	20 1,45	4 0,77	1 3,13	1 1,23	2 1,06	17 0,89
CORI	4 0,25	7 0,51	2 0,39	1 3,13	1 1,23	4 2,12	6 0,32
EV-GVE	4 0,25	5 0,36	3 0,58	0 0	0 0	0 0	8 0,42
Eb-CenB	2 0,12	7 0,51	3 0,58	0 0	0 0	0 0	5 0,26
PACMA-ANIMALISTA	3 0,19	9 0,65	4 0,77	0 0	0 0	0 0	5 0,26
PIRATA.CAT	0 0	3 0,22	0 0	0 0	0 0	1 0,53	14 0,74
UPyD	0 0	0 0	0 0	0 0	0 0	0 0	2 0,11
DES DE BAIX	0 0	2 0,15	0 0	0 0	0 0	0 0	2 0,11
PDLPEA	3 0,19	0 0	0 0	0 0	0 0	0 0	2 0,11
P.O.S.I.	0 0	0 0	0 0	0 0	0 0	0 0	0 0
PCPC	0 0	1 0,07	0 0	0 0	0 0	0 0	3 0,16
FE de las JONS	1 0,06	4 0,29	0 0	0 0	0 0	0 0	2 0,11
PRE-IR	2 0,12	1 0,07	1 0,19	0 0	0 0	0 0	1 0,05
PFiV	0 0	0 0	0 0	0 0	0 0	0 0	2 0,11
PUM+J	0 0	0 0	0 0	0 0	0 0	0 0	3 0,16
GLBTH/TSI	1 0,06	1 0,07	0 0	0 0	0 0	0 0	1 0,05
CDS	0 0	0 0	0 0	0 0	0 0	0 0	0 0
U.C.E.	0 0	0 0	0 0	0 0	0 0	0 0	0 0
SAIN	0 0	0 0	0 0	0 0	0 0	0 0	0 0
M.S.R.	0 0	0 0	0 0	0 0	0 0	0 0	0 0
ALS	0 0	0 0	0 0	0 0	0 0	0 0	0 0
DW	0 0	0 0	1 0,19	0 0	0 0	0 0	0 0

	Forès	Freginals	Galera, la	Gandesa	Garcia	Garidells, els	Ginestar
	%	%	%	%	%	%	%
Escrutado	100	100	100	100	100	100	100
Total votantes	30 65,22	222 77,89	337 57,71	1.410 67,89	298 65,07	98 59,39	426 67,19
Abstención	16 34,78	63 22,11	247 42,29	667 32,11	160 34,93	67 40,61	208 32,81
Votos nulos	0 0	3 1,35	2 0,59	12 0,85	7 2,35	2 2,04	7 1,64
Votos en blanco	0 0	7 3,15	15 4,45	40 2,84	13 4,36	2 2,04	23 5,40
Votos a candidaturas	30 100	212 95,50	320 94,96	1.358 96,31	278 93,29	94 95,92	396 92,96
CIU	21 70,00	98 44,75	146 43,58	707 50,57	129 44,33	67 69,79	177 42,24
PSC-PSOE	0 0	48 21,92	42 12,54	182 13,02	48 16,49	10 10,42	99 23,63
P.P.	1 3,33	17 7,76	49 14,63	151 10,80	27 9,28	0 0	14 3,34
ERC/ESQUERRA	2 6,67	33 15,07	40 11,94	166 11,87	45 15,46	12 12,50	38 9,07
ICV-EUiA	2 6,67	5 2,28	13 3,88	46 3,29	7 2,41	3 3,13	27 6,44
S.I.	0 0	2 0,91	3 0,90	23 1,65	8 2,75	1 1,04	24 5,73
C's	1 3,33	0 0	0 0	24 1,72	2 0,69	0 0	2 0,48
PxC	1 3,33	0 0	13 3,88	26 1,86	3 1,03	0 0	4 0,95
RI.cat	1 3,33	1 0,46	7 2,09	6 0,43	1 0,34	0 0	7 1,67
CORI	0 0	0 0	5 1,49	6 0,43	1 0,34	0 0	0 0
EV-GVE	1 3,33	1 0,46	0 0	4 0,29	1 0,34	0 0	2 0,48
Eb-CenB	0 0	0 0	1 0,30	2 0,14	0 0	0 0	0 0
PACMA-ANIMALISTA	0 0	2 0,91	0 0	2 0,14	1 0,34	0 0	0 0
PIRATA.CAT	0 0	0 0	0 0	1 0,07	0 0	1 1,04	0 0
UPyD	0 0	0 0	0 0	1 0,07	0 0	0 0	0 0
DES DE BAIX	0 0	1 0,46	0 0	2 0,14	1 0,34	0 0	0 0
PDLPEA	0 0	2 0,91	0 0	0 0	2 0,69	0 0	0 0
P.O.S.I.	0 0	0 0	0 0	0 0	1 0,34	0 0	0 0
PCPC	0 0	0 0	0 0	0 0	1 0,34	0 0	1 0,24
FE de las JONS	0 0	0 0	1 0,30	0 0	0 0	0 0	0 0
PRE-IR	0 0	1 0,46	0 0	2 0,14	0 0	0 0	0 0
PFiV	0 0	0 0	0 0	2 0,14	0 0	0 0	1 0,24
PUM+J	0 0	0 0	0 0	1 0,07	0 0	0 0	0 0
GLBTH/TSI	0 0	1 0,46	0 0	1 0,07	0 0	0 0	0 0
CDS	0 0	0 0	0 0	0 0	0 0	0 0	0 0
U.C.E.	0 0	0 0	0 0	2 0,14	0 0	0 0	0 0
SAIN	0 0	0 0	0 0	0 0	0 0	0 0	0 0
M.S.R.	0 0	0 0	0 0	1 0,07	0 0	0 0	0 0
ALS	0 0	0 0	0 0	0 0	0 0	0 0	0 0
DW	0 0	0 0	0 0	0 0	0 0	0 0	0 0

Municipios de Tarragona

Recuento Definitivo

	Godall		Gratallops		Guiamets, els		Horta de Sant Joan		Lloar, el		Llorac		Llorenç del Penedès	
	%		%		%		%		%		%		%	
Escrutado	100		100		100		100		100		100		100	
Total votantes	393	68,59	151	75,88	204	76,98	679	69,22	72	72,73	58	66,67	1.059	63,22
Abstención	180	31,41	48	24,12	61	23,02	302	30,78	27	27,27	29	33,33	616	36,78
Votos nulos	6	1,53	1	0,66	1	0,49	10	1,47	0	0	0	0	15	1,42
Votos en blanco	17	4,33	8	5,30	12	5,88	24	3,53	0	0	0	0	43	4,06
Votos a candidaturas	370	94,14	142	94,04	191	93,63	645	95,00	72	100	58	100	1.001	94,52
CIU	128	33,07	43	28,67	61	30,05	378	56,50	39	54,17	32	55,17	483	46,26
PSC-PSOE	116	29,97	23	15,33	28	13,79	74	11,06	7	9,72	7	12,07	136	13,03
P.P.	70	18,09	18	12,00	19	9,36	77	11,51	10	13,89	1	1,72	48	4,60
ERC/ESQUERRA	28	7,24	16	10,67	31	15,27	42	6,28	8	11,11	7	12,07	71	6,80
ICV-EUiA	1	0,26	10	6,67	21	10,34	12	1,79	4	5,56	1	1,72	71	6,80
S.I.	7	1,81	18	12,00	17	8,37	8	1,20	3	4,17	3	5,17	75	7,18
C's	4	1,03	0	0	0	0	6	0,90	0	0	1	1,72	21	2,01
PxC	8	2,07	2	1,33	0	0	10	1,49	0	0	0	0	24	2,30
Rl.cat	0	0	2	1,33	3	1,48	9	1,35	0	0	2	3,45	19	1,82
CORI	5	1,29	1	0,67	1	0,49	4	0,60	1	1,39	1	1,72	1	0,10
EV-GVE	0	0	2	1,33	1	0,49	3	0,45	0	0	0	0	0	0
Eb-CenB	1	0,26	2	1,33	4	1,97	14	2,09	0	0	0	0	1	0,10
PACMA-ANIMALISTA	0	0	0	0	1	0,49	2	0,30	0	0	2	3,45	4	0,38
PIRATA.CAT	0	0	0	0	1	0,49	0	0	0	0	0	0	0	0
UPyD	0	0	1	0,67	0	0	0	0	0	0	0	0	2	0,19
DES DE BAIX	2	0,52	0	0	1	0,49	0	0	0	0	0	0	0	0
PDLPEA	0	0	0	0	0	0	0	0	0	0	1	1,72	26	2,49
P.O.S.I.	0	0	0	0	0	0	0	0	0	0	0	0	2	0,19
PCPC	0	0	1	0,67	0	0	0	0	0	0	0	0	0	0
FE de las JONS	0	0	0	0	0	0	0	0	0	0	0	0	0	0
PRE-IR	0	0	0	0	0	0	1	0,15	0	0	0	0	0	0
PFiV	0	0	0	0	1	0,49	0	0	0	0	0	0	11	1,05
PUM+J	0	0	0	0	0	0	0	0	0	0	0	0	1	0,10
GLBTH/TSI	0	0	0	0	0	0	1	0,15	0	0	0	0	0	0
CDS	0	0	0	0	0	0	0	0	0	0	0	0	0	0
U.C.E.	0	0	0	0	0	0	0	0	0	0	0	0	1	0,10
SAIN	0	0	3	2,00	0	0	2	0,30	0	0	0	0	0	0
M.S.R.	0	0	0	0	0	0	0	0	0	0	0	0	0	0
ALS	0	0	0	0	1	0,49	2	0,30	0	0	0	0	4	0,38
DW	0	0	0	0	0	0	0	0	0	0	0	0	0	0

	Marçà		Margalef		Mas de Barberans		Masdenverge		Masllorenç		Masó, la		Maspujols	
	%		%		%		%		%		%		%	
Escrutado	100		100		100		100		100		100		100	
Total votantes	312	65,00	66	66,00	340	68,97	556	65,57	249	65,18	181	70,98	392	71,40
Abstención	168	35,00	34	34,00	153	31,03	292	34,43	133	34,82	74	29,02	157	28,60
Votos nulos	6	1,92	0	0	6	1,76	11	1,98	1	0,40	2	1,10	5	1,28
Votos en blanco	11	3,53	7	10,61	13	3,82	23	4,14	11	4,42	8	4,42	10	2,55
Votos a candidaturas	295	94,55	59	89,39	321	94,42	522	93,88	237	95,18	171	94,48	377	96,17
CIU	95	31,05	39	59,09	120	35,93	292	53,58	144	58,06	76	42,46	197	50,90
PSC-PSOE	65	21,24	6	9,09	141	42,22	88	16,15	29	11,69	17	9,50	39	10,08
P.P.	5	1,63	0	0	42	12,57	47	8,62	8	3,23	14	7,82	16	4,13
ERC/ESQUERRA	57	18,63	4	6,06	3	0,90	46	8,44	26	10,48	16	8,94	40	10,34
ICV-EUiA	30	9,80	6	9,09	2	0,60	14	2,57	9	3,63	5	2,79	19	4,91
S.I.	26	8,50	2	3,03	1	0,30	20	3,67	9	3,63	24	13,41	21	5,43
C's	1	0,33	1	1,52	3	0,90	2	0,37	0	0	4	2,23	6	1,55
PxC	4	1,31	0	0	2	0,60	2	0,37	5	2,02	2	1,12	12	3,10
Rl.cat	4	1,31	1	1,52	2	0,60	0	0	3	1,21	8	4,47	7	1,81
CORI	0	0	0	0	0	0	0	0	1	0,40	0	0	8	2,07
EV-GVE	1	0,33	0	0	0	0	2	0,37	0	0	1	0,56	2	0,52
Eb-CenB	0	0	0	0	4	1,20	0	0	1	0,40	1	0,56	4	1,03
PACMA-ANIMALISTA	2	0,65	0	0	0	0	1	0,18	0	0	1	0,56	2	0,52
PIRATA.CAT	1	0,33	0	0	0	0	1	0,18	0	0	0	0	0	0
UPyD	0	0	0	0	0	0	0	0	0	0	0	0	0	0
DES DE BAIX	1	0,33	0	0	0	0	0	0	1	0,40	0	0	0	0
PDLPEA	0	0	0	0	0	0	0	0	0	0	0	0	0	0
P.O.S.I.	1	0,33	0	0	1	0,30	0	0	1	0,40	0	0	1	0,26
PCPC	0	0	0	0	0	0	2	0,37	0	0	0	0	1	0,26
FE de las JONS	1	0,33	0	0	0	0	0	0	0	0	1	0,56	1	0,26
PRE-IR	1	0,33	0	0	0	0	0	0	0	0	1	0,56	0	0
PFiV	0	0	0	0	0	0	1	0,18	0	0	0	0	0	0
PUM+J	0	0	0	0	0	0	1	0,18	0	0	0	0	0	0
GLBTH/TSI	0	0	0	0	0	0	1	0,18	0	0	0	0	1	0,26
CDS	0	0	0	0	0	0	0	0	0	0	0	0	0	0
U.C.E.	0	0	0	0	0	0	0	0	0	0	0	0	0	0
SAIN	0	0	0	0	0	0	0	0	0	0	0	0	0	0
M.S.R.	0	0	0	0	0	0	1	0,18	0	0	0	0	0	0
ALS	0	0	0	0	0	0	0	0	0	0	0	0	0	0
DW	0	0	0	0	0	0	1	0,18	0	0	0	0	0	0



Municipios de Tarragona

Recuento Definitivo

	Masroig, el	Milà, el	Miravet	Molar, el	Montblanc	Montbrí del Camp	Montferri
	%	%	%	%	%	%	%
Escrutado	100	100	100	100	100	100	100
Total votantes	281 72,61	95 63,76	379 65,80	186 80,17	3.103 59,04	1.068 61,98	126 46,15
Abstención	106 27,39	54 36,24	197 34,20	46 19,83	2.153 40,96	655 38,02	147 53,85
Votos nulos	12 4,27	0 0	15 3,96	3 1,61	35 1,13	5 0,47	4 3,17
Votos en blanco	5 1,78	2 2,11	17 4,49	15 8,06	124 4,00	19 1,78	6 4,76
Votos a candidaturas	264 93,95	93 97,89	347 91,55	168 90,33	2.944 94,87	1.044 97,75	116 92,07
CIU	117 43,49	53 55,79	111 30,49	74 40,44	1.276 41,59	499 46,94	56 45,90
PSC-PSOE	57 21,19	13 13,68	59 16,21	39 21,31	404 13,17	89 8,37	22 18,03
P.P.	24 8,92	7 7,37	16 4,40	15 8,20	167 5,44	79 7,43	12 9,84
ERC/ESQUERRA	30 11,15	6 6,32	98 26,92	17 9,29	446 14,54	117 11,01	5 4,10
ICV-EUiA	8 2,97	6 6,32	21 5,77	12 6,56	226 7,37	51 4,80	8 6,56
S.I.	17 6,32	2 2,11	19 5,22	6 3,28	188 6,13	97 9,13	3 2,46
C's	1 0,37	1 1,05	4 1,10	1 0,55	32 1,04	16 1,51	0 0
PxC	2 0,74	0 0	5 1,37	0 0	50 1,63	22 2,07	3 2,46
Rl.cat	2 0,74	1 1,05	1 0,27	1 0,55	64 2,09	46 4,33	5 4,10
CORI	3 1,12	0 0	1 0,27	1 0,55	11 0,36	9 0,85	0 0
EV-GVE	0 0	1 1,05	4 1,10	1 0,55	25 0,81	4 0,38	0 0
Eb-CenB	0 0	0 0	1 0,27	0 0	5 0,16	0 0	1 0,82
PACMA-ANIMALISTA	0 0	0 0	0 0	0 0	8 0,26	4 0,38	0 0
PIRATA.CAT	0 0	2 2,11	4 1,10	0 0	8 0,26	1 0,09	0 0
UPyD	0 0	0 0	0 0	0 0	5 0,16	0 0	0 0
DES DE BAIX	3 1,12	0 0	0 0	0 0	13 0,42	0 0	0 0
PDLPEA	0 0	0 0	0 0	0 0	4 0,13	1 0,09	0 0
P.O.S.I.	0 0	0 0	1 0,27	1 0,55	4 0,13	0 0	0 0
PCPC	0 0	0 0	0 0	0 0	7 0,23	1 0,09	0 0
FE de las JONS	0 0	0 0	0 0	0 0	0 0	1 0,09	1 0,82
PRE-IR	0 0	0 0	0 0	0 0	0 0	0 0	0 0
PFIV	0 0	0 0	0 0	0 0	0 0	0 0	0 0
PUM+J	0 0	0 0	0 0	0 0	0 0	2 0,19	0 0
GLBTH/TSI	0 0	0 0	1 0,27	0 0	0 0	0 0	0 0
CDS	0 0	1 1,05	0 0	0 0	1 0,03	2 0,19	0 0
U.C.E.	0 0	0 0	0 0	0 0	0 0	0 0	0 0
SAIN	0 0	0 0	0 0	0 0	0 0	3 0,28	0 0
M.S.R.	0 0	0 0	0 0	0 0	0 0	0 0	0 0
ALS	0 0	0 0	0 0	0 0	0 0	0 0	0 0
DW	0 0	0 0	1 0,27	0 0	0 0	0 0	0 0

	Montmell, el	Mont-ral	Mont-roig del Camp	Móra d'Ebre	Móra la Nova	Morell, el	Morera de Montsant, la
	%	%	%	%	%	%	%
Escrutado	100	100	100	100	100	100	100
Total votantes	490 43,63	95 63,76	3.446 49,47	2.397 61,40	1.505 68,10	1.425 59,82	80 71,43
Abstención	633 56,37	54 36,24	3.520 50,53	1.507 38,60	705 31,90	957 40,18	32 28,57
Votos nulos	3 0,61	0 0	27 0,78	27 1,13	32 2,13	11 0,77	0 0
Votos en blanco	14 2,86	0 0	60 1,74	80 3,34	25 1,66	32 2,25	4 5,00
Votos a candidaturas	473 96,53	95 100	3.359 97,48	2.290 95,53	1.448 96,21	1.382 96,98	76 95,00
CIU	128 26,28	37 38,95	1.291 37,76	1.110 46,84	733 49,76	626 44,27	51 63,75
PSC-PSOE	141 28,95	11 11,58	599 17,52	403 17,00	192 13,03	169 11,95	4 5,00
P.P.	91 18,69	6 6,32	667 19,51	189 7,97	101 6,86	191 13,51	2 2,50
ERC/ESQUERRA	23 4,72	13 13,68	264 7,72	246 10,38	231 15,68	142 10,04	3 3,75
ICV-EUiA	34 6,98	17 17,89	128 3,74	111 4,68	67 4,55	57 4,03	5 6,25
S.I.	10 2,05	0 0	89 2,60	80 3,38	42 2,85	54 3,82	6 7,50
C's	20 4,11	6 6,32	99 2,90	20 0,84	21 1,43	38 2,69	1 1,25
PxC	9 1,85	1 1,05	77 2,25	48 2,03	28 1,90	31 2,19	0 0
Rl.cat	1 0,21	0 0	34 0,99	16 0,68	8 0,54	11 0,78	1 1,25
CORI	0 0	1 1,05	21 0,61	7 0,30	3 0,20	15 1,06	0 0
EV-GVE	2 0,41	1 1,05	27 0,79	9 0,38	2 0,14	5 0,35	1 1,25
Eb-CenB	0 0	2 2,11	11 0,32	10 0,42	6 0,41	7 0,50	0 0
PACMA-ANIMALISTA	8 1,64	0 0	9 0,26	8 0,34	3 0,20	8 0,57	2 2,50
PIRATA.CAT	1 0,21	0 0	0 0	9 0,38	1 0,07	0 0	0 0
UPyD	0 0	0 0	15 0,44	4 0,17	0 0	1 0,07	0 0
DES DE BAIX	0 0	0 0	7 0,20	1 0,04	0 0	5 0,35	0 0
PDLPEA	0 0	0 0	0 0	0 0	1 0,07	1 0,07	0 0
P.O.S.I.	0 0	0 0	4 0,12	3 0,13	1 0,07	3 0,21	0 0
PCPC	1 0,21	0 0	3 0,09	2 0,08	2 0,14	7 0,50	0 0
FE de las JONS	1 0,21	0 0	1 0,03	3 0,13	1 0,07	4 0,28	0 0
PRE-IR	0 0	0 0	0 0	5 0,21	1 0,07	0 0	0 0
PFIV	1 0,21	0 0	1 0,03	1 0,04	3 0,20	2 0,14	0 0
PUM+J	0 0	0 0	4 0,12	1 0,04	0 0	0 0	0 0
GLBTH/TSI	0 0	0 0	3 0,09	0 0	0 0	1 0,07	0 0
CDS	0 0	0 0	3 0,09	2 0,08	1 0,07	0 0	0 0
U.C.E.	0 0	0 0	2 0,06	1 0,04	0 0	1 0,07	0 0
SAIN	0 0	0 0	0 0	1 0,04	0 0	1 0,07	0 0
M.S.R.	0 0	0 0	0 0	0 0	0 0	0 0	0 0
ALS	0 0	0 0	0 0	0 0	0 0	1 0,07	0 0
DW	2 0,41	0 0	0 0	0 0	0 0	1 0,07	0 0

Municipios de Tarragona

Recuento Definitivo

	<u>Nou de Gaia, la</u>	<u>Nulles</u>	<u>Pallaresos, els</u>	<u>Palma d'Ebre, la</u>	<u>Passanant i Belltall</u>	<u>Paüls</u>	<u>Perafort</u>
	%	%	%	%	%	%	%
Escrutado	100	100	100	100	100	100	100
Total votantes	277 74,26	251 68,21	1.724 58,32	250 72,67	85 61,59	391 77,58	522 58,72
Abstención	96 25,74	117 31,79	1.232 41,68	94 27,33	53 38,41	113 22,42	367 41,28
Votos nulos	2 0,72	0 0	20 1,16	2 0,80	0 0	10 2,56	2 0,38
Votos en blanco	3 1,08	5 1,99	58 3,36	5 2,00	1 1,18	2 0,51	16 3,07
Votos a candidaturas	272 98,20	246 98,01	1.646 95,48	243 97,20	84 98,82	379 96,93	504 96,55
CIU	139 50,55	140 55,78	585 34,33	130 52,42	49 57,65	212 55,64	229 44,04
PSC-PSOE	29 10,55	25 9,96	295 17,31	65 26,21	12 14,12	125 32,81	76 14,62
P.P.	23 8,36	18 7,17	257 15,08	9 3,63	0 0	12 3,15	53 10,19
ERC/ESQUERRA	31 11,27	20 7,97	149 8,74	22 8,87	8 9,41	13 3,41	37 7,12
ICV-EUiA	13 4,73	10 3,98	103 6,04	8 3,23	4 4,71	3 0,79	19 3,65
S.I.	10 3,64	10 3,98	44 2,58	4 1,61	3 3,53	5 1,31	16 3,08
C's	9 3,27	3 1,20	95 5,58	0 0	0 0	3 0,79	29 5,58
PxC	3 1,09	1 0,40	42 2,46	0 0	0 0	3 0,79	11 2,12
Ri.cat	8 2,91	8 3,19	10 0,59	1 0,40	6 7,06	2 0,52	1 0,19
CORI	1 0,36	1 0,40	4 0,23	0 0	0 0	1 0,26	4 0,77
EV-GVE	2 0,73	0 0	15 0,88	0 0	1 1,18	0 0	2 0,38
Eb-CenB	1 0,36	1 0,40	12 0,70	1 0,40	0 0	0 0	8 1,54
PACMA-ANIMALISTA	0 0	2 0,80	7 0,41	2 0,81	0 0	0 0	3 0,58
PIRATA.CAT	2 0,73	1 0,40	4 0,23	0 0	0 0	0 0	2 0,38
UPyD	0 0	0 0	8 0,47	0 0	0 0	0 0	2 0,38
DES DE BAIX	0 0	0 0	3 0,18	0 0	1 1,18	0 0	1 0,19
PDLPEA	0 0	0 0	0 0	0 0	0 0	0 0	0 0
P.O.S.I.	0 0	0 0	0 0	0 0	0 0	0 0	2 0,38
PCPC	0 0	0 0	0 0	0 0	0 0	0 0	0 0
FE de las JONS	0 0	0 0	0 0	0 0	0 0	0 0	2 0,38
PRE-IR	0 0	1 0,40	0 0	0 0	0 0	0 0	2 0,38
PFiV	1 0,36	0 0	6 0,35	0 0	0 0	0 0	5 0,96
PUM+J	0 0	0 0	4 0,23	0 0	0 0	0 0	0 0
GLBTH/TSI	0 0	3 1,20	2 0,12	1 0,40	0 0	0 0	0 0
CDS	0 0	0 0	1 0,06	0 0	0 0	0 0	0 0
U.C.E.	0 0	2 0,80	0 0	0 0	0 0	0 0	0 0
SAIN	0 0	0 0	0 0	0 0	0 0	0 0	0 0
M.S.R.	0 0	0 0	0 0	0 0	0 0	0 0	0 0
ALS	0 0	0 0	0 0	0 0	0 0	0 0	0 0
DW	0 0	0 0	0 0	0 0	0 0	0 0	0 0

	<u>Perelló, el</u>	<u>Piles, les</u>	<u>Pinell de Brai, el</u>	<u>Pira</u>	<u>Pla de Santa Maria, el</u>	<u>Pobla de Mafumet, la</u>	<u>Pobla de Massaluca, la</u>
	%	%	%	%	%	%	%
Escrutado	100	100	100	100	100	100	100
Total votantes	1.197 66,46	115 64,25	630 71,84	251 65,36	1.055 58,32	1.067 54,80	218 67,70
Abstención	604 33,54	64 35,75	247 28,16	133 34,64	754 41,68	880 45,20	104 32,30
Votos nulos	18 1,50	5 4,35	3 0,48	4 1,59	9 0,85	3 0,28	1 0,46
Votos en blanco	34 2,84	8 6,96	8 1,27	12 4,78	14 1,33	14 1,31	3 1,38
Votos a candidaturas	1.145 95,66	102 88,69	619 98,25	235 93,63	1.032 97,82	1.050 98,41	214 98,16
CIU	485 41,14	45 40,91	243 38,76	83 33,60	438 41,87	510 47,93	148 68,20
PSC-PSOE	249 21,12	13 11,82	154 24,56	45 18,22	121 11,57	131 12,31	41 18,89
P.P.	24 2,04	2 1,82	68 10,85	8 3,24	87 8,32	160 15,04	8 3,69
ERC/ESQUERRA	212 17,98	10 9,09	75 11,96	51 20,65	99 9,46	55 5,17	7 3,23
ICV-EUiA	53 4,50	8 7,27	21 3,35	13 5,26	64 6,12	44 4,14	1 0,46
S.I.	57 4,83	13 11,82	23 3,67	13 5,26	72 6,88	20 1,88	0 0
C's	3 0,25	1 0,91	3 0,48	5 2,02	9 0,86	43 4,04	5 2,30
PxC	27 2,29	1 0,91	13 2,07	3 1,21	18 1,72	38 3,57	1 0,46
Ri.cat	23 1,95	5 4,55	4 0,64	7 2,83	99 9,46	8 0,75	0 0
CORI	2 0,17	0 0	1 0,16	2 0,81	4 0,38	11 1,03	0 0
EV-GVE	5 0,42	0 0	3 0,48	2 0,81	2 0,19	10 0,94	1 0,46
Eb-CenB	0 0	2 1,82	1 0,16	1 0,40	3 0,29	8 0,75	0 0
PACMA-ANIMALISTA	0 0	0 0	1 0,16	0 0	5 0,48	5 0,47	1 0,46
PIRATA.CAT	0 0	2 1,82	0 0	2 0,81	6 0,57	1 0,09	1 0,46
UPyD	0 0	0 0	0 0	0 0	0 0	0 0	0 0
DES DE BAIX	0 0	0 0	1 0,16	0 0	0 0	1 0,09	0 0
PDLPEA	0 0	0 0	1 0,16	0 0	1 0,10	0 0	0 0
P.O.S.I.	0 0	0 0	0 0	0 0	1 0,10	0 0	0 0
PCPC	0 0	0 0	3 0,48	0 0	0 0	2 0,19	0 0
FE de las JONS	0 0	0 0	2 0,32	0 0	0 0	1 0,09	0 0
PRE-IR	3 0,25	0 0	0 0	0 0	1 0,10	0 0	0 0
PFiV	0 0	0 0	0 0	0 0	1 0,10	0 0	0 0
PUM+J	0 0	0 0	1 0,16	0 0	0 0	1 0,09	0 0
GLBTH/TSI	0 0	0 0	0 0	0 0	0 0	0 0	0 0
CDS	0 0	0 0	0 0	0 0	0 0	0 0	0 0
U.C.E.	0 0	0 0	1 0,16	0 0	0 0	0 0	0 0
SAIN	1 0,08	0 0	0 0	0 0	0 0	0 0	0 0
M.S.R.	0 0	0 0	0 0	0 0	1 0,10	1 0,09	0 0
ALS	1 0,08	0 0	0 0	0 0	0 0	0 0	0 0
DW	0 0	0 0	0 0	0 0	0 0	0 0	0 0

Municipios de Tarragona

Recuento Definitivo

	Pobla de Montornès, la		Poboleda		Pont d'Armentera, el		Pontils		Porrera		Pradell de la Teixeta		Prades	
	%		%		%		%		%		%		%	
Escrutado	100		100		100		100		100		100		100	
Total votantes	1.085	52,16	203	68,81	314	67,97	68	53,97	241	62,27	117	72,22	340	70,25
Abstención	995	47,84	92	31,19	148	32,03	58	46,03	146	37,73	45	27,78	144	29,75
Votos nulos	15	1,38	4	1,97	4	1,27	2	2,94	10	4,15	1	0,85	7	2,06
Votos en blanco	20	1,84	3	1,48	5	1,59	0	0	10	4,15	3	2,56	5	1,47
Votos a candidaturas	1.050	96,78	196	96,55	305	97,14	66	97,06	221	91,70	113	96,59	328	96,47
CIU	366	34,21	72	36,18	170	54,84	36	54,55	66	28,57	56	48,28	148	44,44
PSC-PSOE	202	18,88	31	15,58	49	15,81	13	19,70	50	21,65	26	22,41	89	26,73
P.P.	200	18,69	1	0,50	27	8,71	3	4,55	9	3,90	4	3,45	8	2,40
ERC/ESQUERRA	106	9,91	43	21,61	24	7,74	5	7,58	43	18,61	11	9,48	47	14,11
ICV-EUiA	49	4,58	3	1,51	5	1,61	3	4,55	24	10,39	0	0	14	4,20
S.I.	32	2,99	35	17,59	9	2,90	4	6,06	12	5,19	12	10,34	9	2,70
C's	32	2,99	2	1,01	3	0,97	1	1,52	0	0	0	0	1	0,30
PxC	32	2,99	2	1,01	3	0,97	0	0	3	1,30	0	0	3	0,90
RI.cat	2	0,19	3	1,51	9	2,90	0	0	5	2,16	0	0	2	0,60
CORI	3	0,28	3	1,51	3	0,97	1	1,52	2	0,87	1	0,86	1	0,30
EV-GVE	3	0,28	0	0	1	0,32	0	0	1	0,43	1	0,86	0	0
Eb-CenB	3	0,28	0	0	1	0,32	0	0	1	0,43	0	0	2	0,60
PACMA-ANIMALISTA	7	0,65	0	0	1	0,32	0	0	2	0,87	2	1,72	0	0
PIRATA.CAT	2	0,19	0	0	0	0	0	0	0	0	0	0	0	0
UPyD	1	0,09	0	0	0	0	0	0	0	0	0	0	0	0
DES DE BAIX	1	0,09	0	0	0	0	0	0	1	0,43	0	0	2	0,60
PDLPEA	2	0,19	0	0	0	0	0	0	0	0	0	0	2	0,60
P.O.S.I.	0	0	0	0	0	0	0	0	0	0	0	0	0	0
PCPC	1	0,09	0	0	0	0	0	0	0	0	0	0	0	0
FE de las JONS	2	0,19	0	0	0	0	0	0	0	0	0	0	0	0
PRE-IR	0	0	1	0,50	0	0	0	0	0	0	0	0	0	0
PFiV	1	0,09	0	0	0	0	0	0	1	0,43	0	0	0	0
PUM+J	0	0	0	0	0	0	0	0	0	0	0	0	0	0
GLBTH/TSI	0	0	0	0	0	0	0	0	1	0,43	0	0	0	0
CDS	3	0,28	0	0	0	0	0	0	0	0	0	0	0	0
U.C.E.	0	0	0	0	0	0	0	0	0	0	0	0	0	0
SAIN	0	0	0	0	0	0	0	0	0	0	0	0	0	0
M.S.R.	0	0	0	0	0	0	0	0	0	0	0	0	0	0
ALS	0	0	0	0	0	0	0	0	0	0	0	0	0	0
DW	0	0	0	0	0	0	0	0	0	0	0	0	0	0

	Prat de Comte		Pratdip		Puigpelat		Querol		Rasquera		Renau		Reus	
	%		%		%		%		%		%		%	
Escrutado	100		100		100		100		100		100		100	
Total votantes	121	79,08	305	69,48	397	54,38	228	53,02	373	56,09	65	74,71	39.399	56,60
Abstención	32	20,92	134	30,52	333	45,62	202	46,98	292	43,91	22	25,29	30.214	43,40
Votos nulos	3	2,48	1	0,33	0	0	6	2,63	7	1,88	2	3,08	263	0,67
Votos en blanco	1	0,83	0	0	11	2,77	4	1,75	13	3,49	1	1,54	889	2,26
Votos a candidaturas	117	96,69	304	99,67	386	97,23	218	95,62	353	94,63	62	95,38	38.247	97,07
CIU	71	60,17	113	37,17	160	40,30	81	36,49	115	31,42	35	55,56	15.479	39,55
PSC-PSOE	17	14,41	97	31,91	46	11,59	54	24,32	49	13,39	6	9,52	6.678	17,06
P.P.	11	9,32	12	3,95	40	10,08	35	15,77	8	2,19	3	4,76	5.696	14,55
ERC/ESQUERRA	9	7,63	27	8,88	26	6,55	12	5,41	126	34,43	0	0	2.353	6,01
ICV-EUiA	0	0	15	4,93	34	8,56	19	8,56	17	4,64	6	9,52	1.999	5,11
S.I.	4	3,39	25	8,22	23	5,79	5	2,25	18	4,92	7	11,11	1.475	3,77
C's	0	0	4	1,32	16	4,03	6	2,70	1	0,27	1	1,59	1.276	3,26
PxC	0	0	2	0,66	17	4,28	0	0	3	0,82	0	0	1.008	2,58
RI.cat	2	1,69	1	0,33	11	2,77	1	0,45	4	1,09	1	1,59	442	1,13
CORI	0	0	1	0,33	1	0,25	1	0,45	3	0,82	1	1,59	890	2,27
EV-GVE	0	0	0	0	5	1,26	0	0	0	0	0	0	242	0,62
Eb-CenB	0	0	2	0,66	1	0,25	1	0,45	3	0,82	2	3,17	152	0,39
PACMA-ANIMALISTA	0	0	1	0,33	3	0,76	0	0	0	0	0	0	106	0,27
PIRATA.CAT	0	0	0	0	0	0	1	0,45	0	0	0	0	53	0,14
UPyD	0	0	0	0	0	0	0	0	0	0	0	0	71	0,18
DES DE BAIX	0	0	0	0	0	0	2	0,90	3	0,82	0	0	46	0,12
PDLPEA	0	0	0	0	0	0	0	0	0	0	0	0	31	0,08
P.O.S.I.	0	0	1	0,33	0	0	0	0	0	0	0	0	45	0,11
PCPC	3	2,54	0	0	0	0	0	0	0	0	0	0	32	0,08
FE de las JONS	0	0	0	0	0	0	0	0	1	0,27	0	0	24	0,06
PRE-IR	0	0	1	0,33	0	0	0	0	1	0,27	0	0	23	0,06
PFiV	0	0	0	0	2	0,50	0	0	1	0,27	0	0	31	0,08
PUM+J	0	0	0	0	0	0	0	0	0	0	0	0	26	0,07
GLBTH/TSI	0	0	0	0	0	0	0	0	0	0	0	0	12	0,03
CDS	0	0	0	0	1	0,25	0	0	0	0	0	0	13	0,03
U.C.E.	0	0	1	0,33	0	0	0	0	0	0	0	0	13	0,03
SAIN	0	0	0	0	0	0	0	0	0	0	0	0	15	0,04
M.S.R.	0	0	1	0,33	0	0	0	0	0	0	0	0	8	0,02
ALS	0	0	0	0	0	0	0	0	0	0	0	0	7	0,02
DW	0	0	0	0	0	0	0	0	0	0	0	0	1	0

Municipios de Tarragona

Recuento Definitivo

	Riba, la		Riba-roja d'Ebre		Riera de Gaigà, la		Riudecanyes		Riudecols		Riudoms		Rocafort de Queralt	
	%		%		%		%		%		%		%	
Escrutado	100		100		100		100		100		100		100	
Total votantes	340	64,52	645	64,50	778	66,90	507	65,59	616	66,59	2.880	63,41	128	64,00
Abstención	187	35,48	355	35,50	385	33,10	266	34,41	309	33,41	1.662	36,59	72	36,00
Votos nulos	7	2,06	10	1,55	10	1,29	4	0,79	6	0,97	29	1,01	0	0
Votos en blanco	2	0,59	7	1,09	13	1,67	6	1,18	5	0,81	57	1,98	0	0
Votos a candidaturas	331	97,35	628	97,36	755	97,04	497	98,03	605	98,22	2.794	97,01	128	100
CIU	182	54,65	293	46,14	417	54,30	270	53,68	260	42,62	1.651	57,91	64	50,00
PSC-PSOE	41	12,31	181	28,50	76	9,90	49	9,74	154	25,25	287	10,07	13	10,16
P.P.	26	7,81	50	7,87	63	8,20	37	7,36	31	5,08	204	7,16	5	3,91
ERC/ESQUERRA	31	9,31	42	6,61	59	7,68	46	9,15	59	9,67	254	8,91	25	19,53
ICV-EUiA	21	6,31	25	3,94	33	4,30	32	6,36	26	4,26	86	3,02	1	0,78
S.I.	17	5,11	8	1,26	40	5,21	31	6,16	12	1,97	128	4,49	6	4,69
C's	0	0	1	0,16	21	2,73	5	0,99	10	1,64	50	1,75	0	0
PxC	3	0,90	13	2,05	14	1,82	7	1,39	18	2,95	41	1,44	5	3,91
Ri.cat	3	0,90	4	0,63	9	1,17	2	0,40	12	1,97	36	1,26	5	3,91
CORI	6	1,80	1	0,16	0	0	6	1,19	9	1,48	19	0,67	0	0
EV-GVE	0	0	3	0,47	5	0,65	7	1,39	2	0,33	10	0,35	1	0,78
Eb-CenB	1	0,30	0	0	7	0,91	1	0,20	3	0,49	5	0,18	2	1,56
PACMA-ANIMALISTA	0	0	0	0	5	0,65	0	0	2	0,33	5	0,18	0	0
PIRATA.CAT	0	0	1	0,16	0	0	1	0,20	2	0,33	5	0,18	0	0
UPyD	0	0	0	0	0	0	0	0	0	0	1	0,04	0	0
DES DE BAIX	0	0	0	0	2	0,26	0	0	2	0,33	3	0,11	0	0
PDLPEA	0	0	0	0	0	0	0	0	0	0	0	0	1	0,78
P.O.S.I.	0	0	2	0,31	0	0	0	0	0	0	0	0	0	0
PCPC	0	0	1	0,16	0	0	1	0,20	0	0	1	0,04	0	0
FE de las JONS	0	0	0	0	1	0,13	2	0,40	0	0	2	0,07	0	0
PRE-IR	0	0	1	0,16	0	0	0	0	0	0	2	0,07	0	0
PFiV	0	0	1	0,16	1	0,13	0	0	1	0,16	0	0	0	0
PUM+J	0	0	0	0	0	0	0	0	1	0,16	0	0	0	0
GLBTH/TSI	0	0	0	0	1	0,13	0	0	1	0,16	1	0,04	0	0
CDS	0	0	0	0	0	0	0	0	0	0	0	0	0	0
U.C.E.	0	0	0	0	0	0	0	0	0	0	2	0,07	0	0
SAIN	0	0	0	0	0	0	0	0	0	0	1	0,04	0	0
M.S.R.	0	0	1	0,16	0	0	0	0	0	0	0	0	0	0
ALS	0	0	0	0	1	0,13	0	0	0	0	0	0	0	0
DW	0	0	0	0	0	0	0	0	0	0	0	0	0	0

	Roda de Barà		Rodonyà		Roquetes		Rourell, el		Salomó		Salou		Sant Carles de la Ràpita	
	%		%		%		%		%		%		%	
Escrutado	100		100		100		100		100		100		100	
Total votantes	2.387	54,21	232	62,70	3.246	57,40	189	67,99	243	74,09	6.428	48,48	5.545	54,34
Abstención	2.016	45,79	138	37,30	2.409	42,60	89	32,01	85	25,91	6.831	51,52	4.660	45,66
Votos nulos	7	0,29	2	0,86	38	1,17	0	0	0	0	72	1,12	66	1,19
Votos en blanco	57	2,39	12	5,17	146	4,50	2	1,06	6	2,47	93	1,45	207	3,73
Votos a candidaturas	2.323	97,32	218	93,97	3.062	94,33	187	98,94	237	97,53	6.263	97,43	5.272	95,08
CIU	952	40,00	120	52,17	1.047	32,64	78	41,27	144	59,26	2.184	34,36	1.978	36,10
PSC-PSOE	522	21,93	7	3,04	567	17,67	53	28,04	31	12,76	1.113	17,51	1.192	21,76
P.P.	442	18,57	14	6,09	329	10,26	9	4,76	12	4,94	1.522	23,95	490	8,94
ERC/ESQUERRA	104	4,37	38	16,52	480	14,96	14	7,41	18	7,41	291	4,58	868	15,84
ICV-EUiA	85	3,57	9	3,91	178	5,55	10	5,29	3	1,23	298	4,69	343	6,26
S.I.	31	1,30	11	4,78	104	3,24	8	4,23	12	4,94	138	2,17	120	2,19
C's	84	3,53	1	0,43	46	1,43	4	2,12	1	0,41	310	4,88	55	1,00
PxC	63	2,65	7	3,04	198	6,17	5	2,65	8	3,29	111	1,75	104	1,90
Ri.cat	9	0,38	1	0,43	18	0,56	1	0,53	2	0,82	43	0,68	26	0,47
CORI	4	0,17	1	0,43	11	0,34	3	1,59	0	0	34	0,53	12	0,22
EV-GVE	6	0,25	3	1,30	13	0,41	0	0	0	0	33	0,52	16	0,29
Eb-CenB	3	0,13	3	1,30	13	0,41	0	0	1	0,41	26	0,41	14	0,26
PACMA-ANIMALISTA	2	0,08	0	0	9	0,28	2	1,06	1	0,41	28	0,44	20	0,37
PIRATA.CAT	0	0	0	0	11	0,34	0	0	1	0,41	14	0,22	8	0,15
UPyD	4	0,17	0	0	1	0,03	0	0	0	0	40	0,63	0	0
DES DE BAIX	0	0	0	0	7	0,22	0	0	0	0	1	0,02	0	0
PDLPEA	1	0,04	0	0	4	0,12	0	0	1	0,41	7	0,11	1	0,02
P.O.S.I.	0	0	0	0	2	0,06	0	0	0	0	6	0,09	0	0
PCPC	1	0,04	0	0	3	0,09	0	0	0	0	1	0,02	0	0
FE de las JONS	1	0,04	1	0,43	2	0,06	0	0	0	0	6	0,09	1	0,02
PRE-IR	0	0	1	0,43	2	0,06	0	0	0	0	6	0,09	3	0,05
PFiV	5	0,21	0	0	1	0,03	0	0	0	0	0	0	4	0,07
PUM+J	1	0,04	0	0	7	0,22	0	0	2	0,82	7	0,11	3	0,05
GLBTH/TSI	1	0,04	0	0	4	0,12	0	0	0	0	6	0,09	6	0,11
CDS	1	0,04	1	0,43	1	0,03	0	0	0	0	27	0,42	6	0,11
U.C.E.	0	0	0	0	0	0	0	0	0	0	2	0,03	1	0,02
SAIN	0	0	0	0	2	0,06	0	0	0	0	4	0,06	0	0
M.S.R.	0	0	0	0	0	0	0	0	0	0	4	0,06	0	0
ALS	0	0	0	0	0	0	0	0	0	0	1	0,02	1	0,02
DW	1	0,04	0	0	2	0,06	0	0	0	0	0	0	0	0

Municipios de Tarragona

Recuento Definitivo

	Sant Jaume dels Domenys %		Sant Jaume d'Enveja %		Santa Bàrbara %		Santa Coloma de Queralt %		Santa Oliva %		Sarral %		Savallà del Comtat %	
Escrutado	100		100		100		100		100		100		100	
Total votantes	1.142	61,07	1.672	60,49	1.671	61,07	1.321	60,54	1.387	59,60	712	61,70	52	83,87
Abstención	728	38,93	1.092	39,51	1.065	38,93	861	39,46	940	40,40	442	38,30	10	16,13
Votos nulos	17	1,49	39	2,33	15	0,90	18	1,36	11	0,79	6	0,84	1	1,92
Votos en blanco	34	2,98	40	2,39	79	4,73	32	2,42	29	2,09	19	2,67	3	5,77
Votos a candidaturas	1.091	95,53	1.593	95,28	1.577	94,37	1.271	96,22	1.347	97,12	687	96,49	48	92,31
CIU	492	43,73	559	34,23	814	49,15	775	59,48	417	30,31	342	48,44	34	66,67
PSC-PSOE	176	15,64	660	40,42	239	14,43	104	7,98	350	25,44	86	12,18	6	11,76
P.P.	110	9,78	103	6,31	191	11,53	64	4,91	237	17,22	46	6,52	2	3,92
ERC/ESQUERRA	125	11,11	133	8,14	102	6,16	150	11,51	100	7,27	71	10,06	0	0
ICV-EUiA	44	3,91	40	2,45	35	2,11	36	2,76	50	3,63	22	3,12	3	5,88
S.I.	33	2,93	21	1,29	43	2,60	71	5,45	23	1,67	70	9,92	0	0
C's	33	2,93	7	0,43	21	1,27	8	0,61	36	2,62	1	0,14	0	0
PxC	33	2,93	38	2,33	99	5,98	20	1,53	96	6,98	20	2,83	0	0
Ri.cat	5	0,44	5	0,31	10	0,60	23	1,77	5	0,36	12	1,70	3	5,88
CORI	1	0,09	4	0,24	1	0,06	5	0,38	2	0,15	1	0,14	0	0
EV-GVE	6	0,53	1	0,06	4	0,24	5	0,38	4	0,29	1	0,14	0	0
Eb-CenB	1	0,09	5	0,31	2	0,12	1	0,08	3	0,22	2	0,28	0	0
PACMA-ANIMALISTA	3	0,27	5	0,31	1	0,06	2	0,15	2	0,15	0	0	0	0
PIRATA.CAT	4	0,36	1	0,06	2	0,12	0	0	2	0,15	3	0,42	0	0
UPyD	0	0	0	0	0	0	1	0,08	1	0,07	0	0	0	0
DES DE BAIX	4	0,36	0	0	1	0,06	0	0	0	0	0	0	0	0
PDLPEA	0	0	1	0,06	2	0,12	0	0	8	0,58	0	0	0	0
P.O.S.I.	2	0,18	2	0,12	1	0,06	1	0,08	1	0,07	2	0,28	0	0
PCPC	1	0,09	3	0,18	0	0	0	0	0	0	0	0	0	0
FE de las JONS	7	0,62	4	0,24	0	0	1	0,08	3	0,22	0	0	0	0
PRE-IR	2	0,18	1	0,06	2	0,12	1	0,08	1	0,07	0	0	0	0
PFiV	0	0	0	0	0	0	0	0	2	0,15	0	0	0	0
PUM+J	1	0,09	0	0	0	0	1	0,08	0	0	0	0	0	0
GLBTH/TSI	1	0,09	0	0	2	0,12	1	0,08	2	0,15	5	0,71	0	0
CDS	0	0	0	0	0	0	0	0	0	0	2	0,28	0	0
U.C.E.	5	0,44	0	0	1	0,06	1	0,08	0	0	1	0,14	0	0
SAIN	0	0	0	0	4	0,24	0	0	0	0	0	0	0	0
M.S.R.	0	0	0	0	0	0	0	0	0	0	0	0	0	0
ALS	2	0,18	0	0	0	0	0	0	2	0,15	0	0	0	0
DW	0	0	0	0	0	0	0	0	0	0	0	0	0	0

	Secuita, la %		Selva del Camp, la %		Senan %		Sénia, la %		Solivella %		Tarragona %		Tivenys %	
Escrutado	100		100		100		100		100		100		100	
Total votantes	750	62,76	2.580	65,72	35	77,78	2.393	59,66	366	68,93	53.238	57,04	546	76,26
Abstención	445	37,24	1.346	34,28	10	22,22	1.618	40,34	165	31,07	40.089	42,96	170	23,74
Votos nulos	8	1,07	22	0,85	4	11,43	32	1,34	6	1,64	383	0,72	11	2,01
Votos en blanco	28	3,73	64	2,48	2	5,71	111	4,64	6	1,64	1.377	2,59	11	2,01
Votos a candidaturas	714	95,20	2.494	96,67	29	82,86	2.250	94,02	354	96,72	51.478	96,69	524	95,98
CIU	310	41,78	1.047	40,93	7	22,58	784	33,21	168	46,67	17.975	34,01	208	38,88
PSC-PSOE	78	10,51	524	20,48	2	6,45	446	18,89	33	9,17	10.250	19,39	211	39,44
P.P.	54	7,28	204	7,97	2	6,45	466	19,74	35	9,72	10.181	19,26	28	5,23
ERC/ESQUERRA	84	11,32	256	10,01	3	9,68	199	8,43	66	18,33	2.947	5,58	33	6,17
ICV-EUiA	45	6,06	138	5,39	6	19,35	169	7,16	24	6,67	2.969	5,62	11	2,06
S.I.	60	8,09	131	5,12	2	6,45	43	1,82	13	3,61	1.395	2,64	14	2,62
C's	30	4,04	33	1,29	0	0	26	1,10	0	0	2.424	4,59	1	0,19
PxC	21	2,83	33	1,29	2	6,45	70	2,96	1	0,28	1.082	2,05	9	1,68
Ri.cat	6	0,81	34	1,33	3	9,68	13	0,55	6	1,67	426	0,81	4	0,75
CORI	6	0,81	39	1,52	0	0	2	0,08	0	0	248	0,47	0	0
EV-GVE	3	0,40	15	0,59	1	3,23	8	0,34	1	0,28	318	0,60	0	0
Eb-CenB	4	0,54	6	0,23	1	3,23	5	0,21	1	0,28	299	0,57	1	0,19
PACMA-ANIMALISTA	2	0,27	9	0,35	0	0	4	0,17	4	1,11	176	0,33	2	0,37
PIRATA.CAT	2	0,27	1	0,04	0	0	1	0,04	0	0	112	0,21	1	0,19
UPyD	1	0,13	1	0,04	0	0	1	0,04	0	0	155	0,29	0	0
DES DE BAIX	1	0,13	0	0	0	0	0	0	0	0	95	0,18	0	0
PDLPEA	0	0	1	0,04	0	0	0	0	0	0	53	0,10	0	0
P.O.S.I.	0	0	8	0,31	0	0	1	0,04	0	0	45	0,09	0	0
PCPC	0	0	1	0,04	0	0	1	0,04	0	0	47	0,09	0	0
FE de las JONS	1	0,13	2	0,08	0	0	8	0,34	1	0,28	51	0,10	0	0
PRE-IR	1	0,13	2	0,08	0	0	1	0,04	0	0	28	0,05	0	0
PFiV	2	0,27	3	0,12	0	0	0	0	0	0	65	0,12	1	0,19
PUM+J	1	0,13	1	0,04	0	0	0	0	1	0,28	47	0,09	0	0
GLBTH/TSI	2	0,27	2	0,08	0	0	1	0,04	0	0	23	0,04	0	0
CDS	0	0	1	0,04	0	0	0	0	0	0	15	0,03	0	0
U.C.E.	0	0	0	0	0	0	1	0,04	0	0	13	0,02	0	0
SAIN	0	0	2	0,08	0	0	0	0	0	0	8	0,02	0	0
M.S.R.	0	0	0	0	0	0	0	0	0	0	11	0,02	0	0
ALS	0	0	0	0	0	0	0	0	0	0	9	0,02	0	0
DW	0	0	0	0	0	0	0	0	0	0	11	0,02	0	0



Municipios de Tarragona

Recuento Definitivo

	Tivissa	Torre de Fontaubella, la	Torre de l'Espanyol, la	Torredembarra	Torroja del Priorat	Tortosa	Ulldecona
	%	%	%	%	%	%	%
Escrutado	100	100	100	100	100	100	100
Total votantes	996 74,33	92 77,97	365 77,49	5.659 55,35	102 75,56	13.690 59,57	2.661 63,60
Abstención	344 25,67	26 22,03	106 22,51	4.565 44,65	33 24,44	9.290 40,43	1.523 36,40
Votos nulos	13 1,31	0 0	16 4,38	54 0,95	1 0,98	187 1,37	30 1,13
Votos en blanco	14 1,41	1 1,09	12 3,29	113 2,00	4 3,92	466 3,40	94 3,53
Votos a candidaturas	969 97,28	91 98,91	337 92,33	5.492 97,05	97 95,10	13.037 95,23	2.537 95,34
CIU	488 49,64	25 27,17	145 41,55	2.065 36,84	41 40,59	5.387 39,89	984 37,40
PSC-PSOE	82 8,34	18 19,57	86 24,64	1.057 18,86	15 14,85	2.549 18,88	596 22,65
P.P.	51 5,19	6 6,52	15 4,30	807 14,40	6 5,94	1.289 9,55	438 16,65
ERC/ESQUERRA	124 12,61	16 17,39	49 14,04	445 7,94	19 18,81	1.263 9,35	170 6,46
ICV-EUiA	120 12,21	9 9,78	18 5,16	321 5,73	8 7,92	878 6,50	70 2,66
S.I.	59 6,00	9 9,78	9 2,58	209 3,73	5 4,95	373 2,76	105 3,99
C's	8 0,81	2 2,17	0 0	214 3,82	2 1,98	216 1,60	31 1,18
PxC	10 1,02	1 1,09	7 2,01	129 2,30	0 0	681 5,04	52 1,98
RI.cat	6 0,61	0 0	4 1,15	55 0,98	0 0	63 0,47	14 0,53
CORI	4 0,41	1 1,09	0 0	22 0,39	1 0,99	26 0,19	9 0,34
EV-GVE	5 0,51	1 1,09	0 0	37 0,66	0 0	45 0,33	7 0,27
Eb-CenB	1 0,10	0 0	1 0,29	35 0,62	0 0	65 0,48	13 0,49
PACMA-ANIMALISTA	2 0,20	0 0	0 0	23 0,41	0 0	49 0,36	6 0,23
PIRATA.CAT	1 0,10	1 1,09	0 0	6 0,11	0 0	21 0,16	8 0,30
UPyD	0 0	0 0	0 0	5 0,09	0 0	6 0,04	0 0
DES DE BAIX	6 0,61	0 0	0 0	6 0,11	0 0	10 0,07	11 0,42
PDLPEA	0 0	0 0	1 0,29	5 0,09	0 0	11 0,08	4 0,15
P.O.S.I.	0 0	1 1,09	0 0	8 0,14	0 0	13 0,10	1 0,04
PCPC	0 0	0 0	1 0,29	4 0,07	0 0	8 0,06	1 0,04
FE de las JONS	0 0	0 0	0 0	2 0,04	0 0	20 0,15	2 0,08
PRE-IR	1 0,10	0 0	1 0,29	5 0,09	0 0	14 0,10	3 0,11
PfiV	0 0	0 0	0 0	5 0,09	0 0	6 0,04	1 0,04
PUM+J	0 0	0 0	0 0	4 0,07	0 0	10 0,07	5 0,19
GLBTH/TSI	0 0	1 1,09	0 0	3 0,05	0 0	9 0,07	1 0,04
CDS	0 0	0 0	0 0	17 0,30	0 0	9 0,07	3 0,11
U.C.E.	1 0,10	0 0	0 0	1 0,02	0 0	2 0,01	1 0,04
SAIN	0 0	0 0	0 0	0 0	0 0	8 0,06	0 0
M.S.R.	0 0	0 0	0 0	1 0,02	0 0	3 0,02	0 0
ALS	0 0	0 0	0 0	0 0	0 0	0 0	1 0,04
DW	0 0	0 0	0 0	1 0,02	0 0	3 0,02	0 0

	Ulldemolins	Vallclara	Vallfogona de Riucorb	Vallmoll	Valls	Vandellòs i l'Hospitalet de l'Infant	Vendrell, el
	%	%	%	%	%	%	%
Escrutado	100	100	100	100	100	100	100
Total votantes	294 73,32	64 63,37	59 64,13	726 57,89	9.739 56,68	2.422 59,36	12.891 52,15
Abstención	107 26,68	37 36,63	33 35,87	528 42,11	7.443 43,32	1.658 40,64	11.827 47,85
Votos nulos	0 0	0 0	2 3,39	11 1,52	89 0,91	20 0,83	102 0,79
Votos en blanco	6 2,04	1 1,56	0 0	29 3,99	247 2,54	70 2,89	299 2,32
Votos a candidaturas	288 97,96	63 98,44	57 96,61	686 94,49	9.403 96,55	2.332 96,28	12.490 96,89
CIU	146 49,66	26 40,63	37 64,91	261 36,50	4.266 44,21	996 41,47	4.484 35,06
PSC-PSOE	36 12,24	3 4,69	1 1,75	139 19,44	1.489 15,43	507 21,11	2.517 19,68
P.P.	20 6,80	3 4,69	0 0	86 12,03	831 8,61	265 11,03	1.845 14,43
ERC/ESQUERRA	37 12,59	16 25,00	5 8,77	49 6,85	873 9,05	178 7,41	794 6,21
ICV-EUiA	16 5,44	1 1,56	0 0	51 7,13	448 4,64	101 4,20	654 5,11
S.I.	16 5,44	7 10,94	8 14,04	36 5,03	698 7,23	65 2,71	389 3,04
C's	0 0	0 0	0 0	21 2,94	160 1,66	106 4,41	431 3,37
PxC	4 1,36	2 3,13	1 1,75	18 2,52	177 1,83	35 1,46	898 7,02
RI.cat	7 2,38	5 7,81	2 3,51	8 1,12	194 2,01	15 0,62	88 0,69
CORI	1 0,34	0 0	0 0	2 0,28	39 0,40	13 0,54	24 0,19
EV-GVE	1 0,34	0 0	0 0	1 0,14	46 0,48	7 0,29	69 0,54
Eb-CenB	1 0,34	0 0	0 0	1 0,14	31 0,32	6 0,25	40 0,31
PACMA-ANIMALISTA	1 0,34	0 0	0 0	3 0,42	34 0,35	6 0,25	57 0,45
PIRATA.CAT	2 0,68	0 0	1 1,75	0 0	25 0,26	4 0,17	14 0,11
UPyD	0 0	0 0	0 0	1 0,14	5 0,05	10 0,42	12 0,09
DES DE BAIX	0 0	0 0	0 0	0 0	9 0,09	0 0	7 0,05
PDLPEA	0 0	0 0	0 0	4 0,56	8 0,08	1 0,04	56 0,44
P.O.S.I.	0 0	0 0	0 0	0 0	8 0,08	1 0,04	17 0,13
PCPC	0 0	0 0	0 0	0 0	10 0,10	5 0,21	9 0,07
FE de las JONS	0 0	0 0	1 1,75	0 0	5 0,05	4 0,17	11 0,09
PRE-IR	0 0	0 0	0 0	0 0	12 0,12	2 0,08	18 0,14
PfiV	0 0	0 0	0 0	2 0,28	5 0,05	1 0,04	9 0,07
PUM+J	0 0	0 0	0 0	0 0	8 0,08	2 0,08	9 0,07
GLBTH/TSI	0 0	0 0	0 0	2 0,28	3 0,03	2 0,08	12 0,09
CDS	0 0	0 0	0 0	0 0	6 0,06	0 0	2 0,02
U.C.E.	0 0	0 0	0 0	0 0	1 0,01	0 0	5 0,04
SAIN	0 0	0 0	0 0	1 0,14	4 0,04	0 0	5 0,04
M.S.R.	0 0	0 0	0 0	0 0	1 0,01	0 0	11 0,09
ALS	0 0	0 0	1 1,75	0 0	3 0,03	0 0	2 0,02
DW	0 0	0 0	0 0	0 0	4 0,04	0 0	1 0,01

Municipios de Tarragona

Recuento Definitivo

	Vespella de Gaia %		Vilabella %		Vilalba del Arcs %		Vilallonga del Camp %		Vilanova de Prades %		Vilanova d'Escornalbou %		Vilaplana %	
Escrutado	100		100		100		100		100		100		100	
Total votantes	182	60,87	458	74,59	439	73,53	850	57,90	65	61,32	276	71,13	377	78,38
Abstención	117	39,13	156	25,41	158	26,47	618	42,10	41	38,68	112	28,87	104	21,62
Votos nulos	2	1,10	4	0,87	7	1,59	8	0,94	0	0	1	0,36	7	1,86
Votos en blanco	1	0,55	5	1,09	6	1,37	22	2,59	2	3,08	8	2,90	10	2,65
Votos a candidaturas	179	98,35	449	98,04	426	97,04	820	96,47	63	96,92	267	96,74	360	95,49
CIU	51	28,33	241	53,08	208	48,15	291	34,56	28	43,08	126	45,82	147	39,73
PSC-PSOE	51	28,33	49	10,79	71	16,44	134	15,91	17	26,15	30	10,91	54	14,59
P.P.	33	18,33	20	4,41	67	15,51	136	16,15	7	10,77	23	8,36	18	4,86
ERC/ESQUERRA	13	7,22	60	13,22	33	7,64	95	11,28	4	6,15	35	12,73	54	14,59
ICV-EUiA	11	6,11	26	5,73	20	4,63	42	4,99	1	1,54	14	5,09	23	6,22
S.I.	1	0,56	29	6,39	11	2,55	36	4,28	2	3,08	11	4,00	33	8,92
C's	6	3,33	1	0,22	3	0,69	25	2,97	1	1,54	2	0,73	2	0,54
PxC	6	3,33	7	1,54	4	0,93	18	2,14	1	1,54	5	1,82	8	2,16
Ri.cat	2	1,11	6	1,32	6	1,39	9	1,07	2	3,08	2	0,73	10	2,70
CORI	0	0	3	0,66	1	0,23	16	1,90	0	0	0	0	3	0,81
EV-GVE	2	1,11	0	0	0	0	4	0,48	0	0	4	1,45	1	0,27
Eb-CenB	0	0	2	0,44	1	0,23	1	0,12	0	0	8	2,91	2	0,54
PACMA-ANIMALISTA	0	0	1	0,22	0	0	2	0,24	0	0	0	0	2	0,54
PIRATA.CAT	0	0	0	0	0	0	3	0,36	0	0	0	0	0	0
UPyD	0	0	2	0,44	0	0	0	0	0	0	0	0	0	0
DES DE BAIX	0	0	1	0,22	0	0	1	0,12	0	0	0	0	2	0,54
PDLPEA	0	0	1	0,22	0	0	0	0	0	0	0	0	0	0
P.O.S.I.	0	0	0	0	0	0	3	0,36	0	0	7	2,55	0	0
PCPC	3	1,67	0	0	0	0	0	0	0	0	0	0	0	0
FE de las JONS	0	0	0	0	1	0,23	0	0	0	0	0	0	0	0
PRE-IR	0	0	0	0	0	0	0	0	0	0	0	0	0	0
Pfiv	0	0	0	0	0	0	0	0	0	0	0	0	0	0
PUM+J	0	0	0	0	0	0	1	0,12	0	0	0	0	0	0
GLBTH/TSI	0	0	0	0	0	0	2	0,24	0	0	0	0	0	0
CDS	0	0	0	0	0	0	0	0	0	0	0	0	1	0,27
U.C.E.	0	0	0	0	0	0	1	0,12	0	0	0	0	0	0
SAIN	0	0	0	0	0	0	0	0	0	0	0	0	0	0
M.S.R.	0	0	0	0	0	0	0	0	0	0	0	0	0	0
ALS	0	0	0	0	0	0	0	0	0	0	0	0	0	0
DW	0	0	0	0	0	0	0	0	0	0	0	0	0	0

	Vila-rodona %		Vila-seca %		Vilaverd %		Vilella Alta, la %		Vilella Baixa, la %		Vimodó i Poblet %		Vinebre %	
Escrutado	100		100		100		100		100		100		100	
Total votantes	583	66,02	7.130	52,03	276	75,41	73	66,97	113	76,87	561	65,92	235	72,09
Abstención	300	33,98	6.574	47,97	90	24,59	36	33,03	34	23,13	290	34,08	91	27,91
Votos nulos	2	0,34	26	0,36	3	1,09	0	0	0	0	6	1,07	6	2,55
Votos en blanco	19	3,26	172	2,41	6	2,17	1	1,37	6	5,31	8	1,43	2	0,85
Votos a candidaturas	562	96,40	6.932	97,23	267	96,74	72	98,63	107	94,69	547	97,50	227	96,60
CIU	249	42,86	2.982	41,98	167	61,17	24	32,88	48	42,48	238	42,88	95	41,48
PSC-PSOE	119	20,48	1.384	19,48	34	12,45	11	15,07	8	7,08	76	13,69	47	20,52
P.P.	41	7,06	1.193	16,79	12	4,40	1	1,37	0	0	28	5,05	14	6,11
ERC/ESQUERRA	52	8,95	235	3,31	19	6,96	22	30,14	22	19,47	114	20,54	14	6,11
ICV-EUiA	29	4,99	293	4,12	12	4,40	0	0	5	4,42	40	7,21	27	11,79
S.I.	26	4,48	83	1,17	18	6,59	6	8,22	14	12,39	24	4,32	17	7,42
C's	6	1,03	358	5,04	3	1,10	2	2,74	0	0	4	0,72	1	0,44
PxC	15	2,58	163	2,29	0	0	0	0	0	0	3	0,54	8	3,49
Ri.cat	8	1,38	29	0,41	1	0,37	0	0	4	3,54	8	1,44	1	0,44
CORI	3	0,52	34	0,48	0	0	4	5,48	3	2,65	4	0,72	0	0
EV-GVE	1	0,17	41	0,58	0	0	0	0	0	0	2	0,36	3	1,31
Eb-CenB	1	0,17	22	0,31	0	0	0	0	0	0	1	0,18	0	0
PACMA-ANIMALISTA	2	0,34	25	0,35	0	0	2	2,74	0	0	0	0	0	0
PIRATA.CAT	4	0,69	19	0,27	0	0	0	0	0	0	0	0	0	0
UPyD	0	0	5	0,07	0	0	0	0	0	0	1	0,18	0	0
DES DE BAIX	0	0	7	0,10	0	0	0	0	0	0	0	0	0	0
PDLPEA	0	0	5	0,07	0	0	0	0	0	0	0	0	0	0
P.O.S.I.	1	0,17	11	0,15	1	0,37	0	0	2	1,77	1	0,18	0	0
PCPC	0	0	9	0,13	0	0	0	0	0	0	1	0,18	0	0
FE de las JONS	0	0	11	0,15	0	0	0	0	0	0	0	0	0	0
PRE-IR	1	0,17	5	0,07	0	0	0	0	0	0	0	0	0	0
Pfiv	0	0	5	0,07	0	0	0	0	0	0	0	0	0	0
PUM+J	1	0,17	4	0,06	0	0	0	0	0	0	0	0	0	0
GLBTH/TSI	0	0	3	0,04	0	0	0	0	0	0	1	0,18	0	0
CDS	0	0	1	0,01	0	0	0	0	0	0	1	0,18	0	0
U.C.E.	0	0	1	0,01	0	0	0	0	0	0	0	0	0	0
SAIN	0	0	2	0,03	0	0	0	0	0	0	0	0	0	0
M.S.R.	1	0,17	1	0,01	0	0	0	0	0	0	0	0	0	0
ALS	1	0,17	1	0,01	0	0	0	0	0	0	0	0	0	0
DW	1	0,17	0	0	0	0	0	0	1	0,88	0	0	0	0



Municipios de Tarragona

Recuento Definitivo

	Vinyols i els Arcs		Xerta	
		%		%
Escrutado	100		100	
Total votantes	860	67,93	691	68,69
Abstención	406	32,07	315	31,31
Votos nulos	9	1,05	15	2,17
Votos en blanco	19	2,21	22	3,18
Votos a candidaturas	832	96,74	654	94,65
CiU	428	50,29	304	44,97
PSC-PSOE	92	10,81	135	19,97
P.P.	90	10,58	33	4,88
ERC/ESQUERRA	64	7,52	98	14,50
ICV-EUiA	41	4,82	37	5,47
S.I.	50	5,88	10	1,48
C's	25	2,94	1	0,15
PxC	19	2,23	13	1,92
Rl.cat	9	1,06	4	0,59
CORI	9	1,06	1	0,15
EV-GVE	0	0	1	0,15
Eb-CenB	2	0,24	3	0,44
PACMA-ANIMALISTA	1	0,12	5	0,74
PIRATA.CAT	0	0	2	0,30
UPyD	0	0	1	0,15
DES DE BAIX	0	0	1	0,15
PDLPEA	0	0	1	0,15
P.O.S.I.	0	0	1	0,15
PCPC	1	0,12	0	0
FE de las JONS	0	0	1	0,15
PRE-IR	0	0	0	0
PFIV	1	0,12	0	0
PUM+J	0	0	0	0
GLBTH/TSI	0	0	2	0,30
CDS	0	0	0	0
U.C.E.	0	0	0	0
SAIN	0	0	0	0
M.S.R.	0	0	0	0
ALS	0	0	0	0
DW	0	0	0	0



Resultados por candidatura

Recuento Definitivo

2010
2006

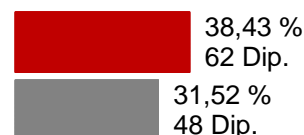
Escrutado

Catalunya: 100% Barcelona: 100% Girona: 100% Lleida: 100% Tarragona: 100%



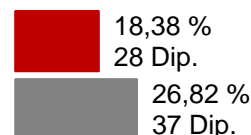
CiU CONVERGÈNCIA I UNIÓ

	2010			2006		
	Votos		Dip.	Dip.	Votos	
Barcelona	862.010	36,80%	35	27	29,89%	664.723
Girona	131.932	45,10%	9	7	38,19%	104.840
Lleida	87.052	46,93%	9	7	39,99%	72.916
Tarragona	121.836	39,32%	9	7	32,43%	93.277
Catalunya	1.202.830	38,43%	62	48	31,52%	935.756



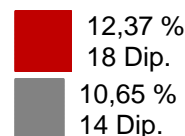
PSC-PSOE PARTIT DELS SOCIALISTES DE CATALUNYA

	2010			2006		
	Votos		Dip.	Dip.	Votos	
Barcelona	449.549	19,19%	18	25	27,90%	620.601
Girona	41.742	14,27%	3	4	22,13%	60.755
Lleida	27.461	14,80%	3	3	21,99%	40.097
Tarragona	56.481	18,23%	4	5	25,98%	74.720
Catalunya	575.233	18,38%	28	37	26,82%	796.173



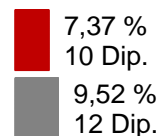
P.P. PARTIT POPULAR

	2010			2006		
	Votos		Dip.	Dip.	Votos	
Barcelona	301.440	12,87%	12	10	11,16%	248.165
Girona	25.248	8,63%	1	1	7,22%	19.808
Lleida	18.960	10,22%	2	1	9,11%	16.605
Tarragona	41.418	13,37%	3	2	11,00%	31.644
Catalunya	387.066	12,37%	18	14	10,65%	316.222



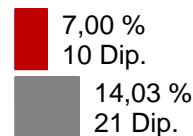
ICV-EUiA INICIATIVA PER CATALUNYA VERDS-ESQUERRA UNIDA I ALTERNATIVA

	2010			2006		
	Votos		Dip.	Dip.	Votos	
Barcelona	193.545	8,26%	8	9	10,38%	230.968
Girona	14.109	4,82%	1	1	7,64%	20.978
Lleida	7.423	4,00%	0	1	6,59%	12.018
Tarragona	15.747	5,08%	1	1	6,51%	18.729
Catalunya	230.824	7,37%	10	12	9,52%	282.693



ERC/ESQUERRA ESQUERRA REPUBLICANA DE CATALUNYA

	2010			2006		
	Votos		Dip.	Dip.	Votos	
Barcelona	148.973	6,36%	6	11	12,61%	280.566
Girona	26.879	9,19%	2	4	19,23%	52.799
Lleida	16.966	9,15%	1	3	17,72%	32.304
Tarragona	26.355	8,51%	1	3	17,62%	50.686
Catalunya	219.173	7,00%	10	21	14,03%	416.355





Resultados por candidatura


Recuento Definitivo

2010
2006

Escrutado


Catalunya: 100% Barcelona: 100% Girona: 100% Lleida: 100% Tarragona: 100%

SI SOLIDARITAT CATALANA PER LA INDEPENDÈNCIA




	2010			2006			
	Votos		Dip.	Dip.	Votos		
Barcelona	72.693	3,10%	3	-	-	-	3,29 % 4 Dip.
Girona	13.889	4,75%	1	-	-	-	
Lleida	5.758	3,10%	0	-	-	-	
Tarragona	10.581	3,41%	0	-	-	-	
Catalunya	102.921	3,29%	4	-	-	-	

C's CIUTADANS-PARTIDO DE LA CIUDADANÍA




	2010			2006			
	Votos		Dip.	Dip.	Votos		
Barcelona	89.990	3,84%	3	3	3,53%	78.525	3,39 % 3 Dip. 3,03 % 3 Dip.
Girona	4.954	1,69%	0	0	0,94%	2.584	
Lleida	2.757	1,49%	0	0	0,97%	1.761	
Tarragona	8.453	2,73%	0	0	2,42%	6.970	
Catalunya	106.154	3,39%	3	3	3,03%	89.840	

PxC PLATAFORMA PER CATALUNYA




	2010			2006			
	Votos		Dip.	Dip.	Votos		
Barcelona	57.381	2,45%	0	-	-	-	2,40 % 0 Dip.
Girona	6.441	2,20%	0	-	-	-	
Lleida	3.295	1,78%	0	-	-	-	
Tarragona	8.017	2,59%	0	-	-	-	
Catalunya	75.134	2,40%	0	-	-	-	

Ri.cat REAGRUPAMENT INDEPENDENTISTA



	2010			2006			
	Votos		Dip.	Dip.	Votos		
Barcelona	23.185	0,99%	0	-	-	-	1,27 % 0 Dip.
Girona	9.557	3,27%	0	-	-	-	
Lleida	4.205	2,27%	0	-	-	-	
Tarragona	2.887	0,93%	0	-	-	-	
Catalunya	39.834	1,27%	0	-	-	-	

Eb-CenB ESCONS EN BLANC-CIUDADANOS EN BLANCO



	2010			2006			
	Votos		Dip.	Dip.	Votos		
Barcelona	14.185	0,61%	0	-	-	-	0,60 % 0 Dip. 0,02 % 0 Dip.
Girona	2.159	0,74%	0	0	0,23%	626	
Lleida	1.071	0,58%	0	-	-	-	
Tarragona	1.264	0,41%	0	-	-	-	
Catalunya	18.679	0,60%	0	0	0,02%	626	



Resultados por candidatura

Recuento Definitivo

■ 2010
■ 2006

Escrutado

Catalunya: 100%

Barcelona: 100%

Girona: 100%

Lleida: 100%

Tarragona: 100%



EV-GVE

ELS VERDS-GRUP VERD EUROPEU

	2010			2006			
	Votos		Dip.	Dip.	Votos		
Barcelona	12.087	0,52%	0	-	-	-	0,50 % 0 Dip.
Girona	1.548	0,53%	0	-	-	-	
Lleida	648	0,35%	0	-	-	-	
Tarragona	1.501	0,48%	0	-	-	-	
Catalunya	15.784	0,50%	0	-	-	-	



PACMA-ANIMALISTA

PACMA (PARTIT ANTITAUROÍ CONTRA EL MALTRACTAMENT ANIMAL)-ANIMALISTA

	2010			2006			
	Votos		Dip.	Dip.	Votos		
Barcelona	11.593	0,49%	0	0	0,50%	11.085	0,45 % 0 Dip.
Girona	1.129	0,39%	0	0	0,37%	1.020	
Lleida	494	0,27%	0	0	0,30%	550	
Tarragona	1.022	0,33%	0	0	0,37%	1.075	
Catalunya	14.238	0,45%	0	0	0,46%	13.730	



DES DE BAIX

DES DE BAIX

	2010			2006			
	Votos		Dip.	Dip.	Votos		
Barcelona	5.613	0,24%	0	-	-	-	0,23 % 0 Dip.
Girona	715	0,24%	0	-	-	-	
Lleida	490	0,26%	0	-	-	-	
Tarragona	371	0,12%	0	-	-	-	
Catalunya	7.189	0,23%	0	-	-	-	



CORI

COORDINADORA REUSENCA INDEPENDENT

	2010			2006			
	Votos		Dip.	Dip.	Votos		
Barcelona	4.425	0,19%	0	-	-	-	0,22 % 0 Dip.
Girona	276	0,09%	0	-	-	-	
Lleida	249	0,13%	0	-	-	-	
Tarragona	2.040	0,66%	0	-	-	-	
Catalunya	6.990	0,22%	0	-	-	-	



PIRATA.CAT

PIRATES DE CATALUNYA

	2010			2006			
	Votos		Dip.	Dip.	Votos		
Barcelona	5.001	0,21%	0	-	-	-	0,21 % 0 Dip.
Girona	574	0,20%	0	-	-	-	
Lleida	353	0,19%	0	-	-	-	
Tarragona	523	0,17%	0	-	-	-	
Catalunya	6.451	0,21%	0	-	-	-	



Resultados por candidatura

Recuento Definitivo

2010
2006

Escrutado

Catalunya: 100% Barcelona: 100% Girona: 100% Lleida: 100% Tarragona: 100%



UPyD

UNIÓN PROGRESO Y DEMOCRACIA

	2010			2006			
	Votos	Dip.	Dip.	Votos	Dip.	Dip.	
Barcelona	4.634	0,20%	0	-	-	-	0,17 % 0 Dip.
Girona	238	0,08%	0	-	-	-	
Lleida	94	0,05%	0	-	-	-	
Tarragona	452	0,15%	0	-	-	-	
Catalunya	5.418	0,17%	0	-	-	-	



PDLPEA

PARTIDO DE LOS PENSIONISTAS EN ACCION

	2010			2006			
	Votos	Dip.	Dip.	Votos	Dip.	Dip.	
Barcelona	2.508	0,11%	0	-	-	-	0,11 % 0 Dip.
Girona	271	0,09%	0	-	-	-	
Lleida	216	0,12%	0	-	-	-	
Tarragona	335	0,11%	0	-	-	-	
Catalunya	3.330	0,11%	0	-	-	-	



PCPC

PARTIT COMUNISTA DEL POBLE DE CATALUNYA

	2010			2006			
	Votos	Dip.	Dip.	Votos	Dip.	Dip.	
Barcelona	2.262	0,10%	0	0	0,16%	3.527	0,10 % 0 Dip.
Girona	233	0,08%	0	0	0,14%	393	
Lleida	251	0,14%	0	0	0,13%	238	
Tarragona	282	0,09%	0	-	-	-	
Catalunya	3.028	0,10%	0	0	0,14%	4.158	



alternativa de govern

ALTERNATIVA DE GOVERN

ALTERNATIVA DE GOVERN

	2010			2006			
	Votos	Dip.	Dip.	Votos	Dip.	Dip.	
Barcelona	2.208	0,09%	0	-	-	-	0,07 % 0 Dip.
Girona	-	-	-	-	-	-	
Lleida	-	-	-	-	-	-	
Tarragona	-	-	-	-	-	-	
Catalunya	2.208	0,07%	0	-	-	-	



Partit Família i Vida

PFiV

PARTIT FAMÍLIA i VIDA

	2010			2006			
	Votos	Dip.	Dip.	Votos	Dip.	Dip.	
Barcelona	1.624	0,07%	0	0	0,09%	2.048	0,07 % 0 Dip.
Girona	225	0,08%	0	0	0,08%	220	
Lleida	125	0,07%	0	0	0,11%	200	
Tarragona	227	0,07%	0	0	0,11%	308	
Catalunya	2.201	0,07%	0	0	0,09%	2.776	



Resultados por candidatura

Recuento Definitivo

2010
2006

Escrutado

Catalunya: 100%

Barcelona: 100%

Girona: 100%

Lleida: 100%

Tarragona: 100%



PUM+J

POR UN MUNDO MÁS JUSTO

	2010			2006			
	Votos	Dip.		Dip.	Votos		
Barcelona	1.774	0,08%	0	-	-	-	0,07 %
Girona	-	-	-	0	0,12%	325	0 Dip.
Lleida	122	0,07%	0	0	0,13%	240	0,03 %
Tarragona	204	0,07%	0	0	0,13%	380	0 Dip.
Catalunya	2.100	0,07%	0	0	0,03%	945	



POSI

P.O.S.I.

PARTIDO OBRERO SOCIALISTA INTERNACIONALISTA

	2010			2006			
	Votos	Dip.		Dip.	Votos		
Barcelona	1.399	0,06%	0	0	0,18%	4.039	0,06 %
Girona	237	0,08%	0	0	0,22%	601	0 Dip.
Lleida	-	-	-	0	0,16%	290	0,19 %
Tarragona	284	0,09%	0	0	0,24%	702	0 Dip.
Catalunya	1.920	0,06%	0	0	0,19%	5.632	



FE de las JONS

FALANGE ESPAÑOLA DE LAS J.O.N.S.

	2010			2006			
	Votos	Dip.		Dip.	Votos		
Barcelona	1.250	0,05%	0	-	-	-	0,06 %
Girona	172	0,06%	0	-	-	-	0 Dip.
Lleida	89	0,05%	0	-	-	-	
Tarragona	249	0,08%	0	-	-	-	
Catalunya	1.760	0,06%	0	-	-	-	



PRE-IR

PARTIT REPUBLICÀ D'ESQUERRA-IZQUIERDA REPUBLICANA

	2010			2006			
	Votos	Dip.		Dip.	Votos		
Barcelona	1.101	0,05%	0	-	-	-	0,05 %
Girona	202	0,07%	0	-	-	-	0 Dip.
Lleida	-	-	-	0	0,12%	222	0,02 %
Tarragona	244	0,08%	0	0	0,11%	302	0 Dip.
Catalunya	1.547	0,05%	0	0	0,02%	524	



PCAS

PARTIDO CASTELLANO

	2010			2006			
	Votos	Dip.		Dip.	Votos		
Barcelona	1.066	0,05%	0	-	-	-	0,03 %
Girona	-	-	-	-	-	-	0 Dip.
Lleida	-	-	-	-	-	-	
Tarragona	-	-	-	-	-	-	
Catalunya	1.066	0,03%	0	-	-	-	



Resultados por candidatura

Recuento Definitivo

2010
2006

Escrutado

Catalunya: 100% Barcelona: 100% Girona: 100% Lleida: 100% Tarragona: 100%

PH PARTIT HUMANISTA



	2010			2006			
	Votos	Dip.	Dip.	Votos	Dip.		
Barcelona	856	0,04%	0	0	0,10%	2.135	0,03 %
Girona	-	-	-	0	0,04%	123	0 Dip.
Lleida	52	0,03%	0	0	0,09%	168	0,09 %
Tarragona	-	-	-	0	0,06%	182	0 Dip.
Catalunya	908	0,03%	0	0	0,09%	2.608	

UCE UNIFICACION COMUNISTA DE ESPAÑA



	2010			2006			
	Votos	Dip.	Dip.	Votos	Dip.		
Barcelona	726	0,03%	0	-	-	-	0,03 %
Girona	47	0,02%	0	-	-	-	0 Dip.
Lleida	46	0,02%	0	-	-	-	
Tarragona	85	0,03%	0	-	-	-	
Catalunya	904	0,03%	0	-	-	-	

PDR.CAT PAGESOS PER LA DIGNITAT RURAL CATALANA



	2010			2006			
	Votos	Dip.	Dip.	Votos	Dip.		
Barcelona	-	-	-	-	-	-	0,03 %
Girona	824	0,28%	0	-	-	-	0 Dip.
Lleida	-	-	-	-	-	-	
Tarragona	-	-	-	-	-	-	
Catalunya	824	0,03%	0	-	-	-	

M.S.R. MOVIMENT SOCIAL REPUBLICÀ / MOVIMIENTO SOCIAL REPUBLICANO



	2010			2006			
	Votos	Dip.	Dip.	Votos	Dip.		
Barcelona	490	0,02%	0	0	0,03%	776	0,03 %
Girona	184	0,06%	0	0	0,05%	133	0 Dip.
Lleida	47	0,03%	0	0	0,03%	56	0,04 %
Tarragona	67	0,02%	0	0	0,05%	131	0 Dip.
Catalunya	788	0,03%	0	0	0,04%	1.096	

GN GENT NOSTRA



	2010			2006			
	Votos	Dip.	Dip.	Votos	Dip.		
Barcelona	597	0,03%	0	-	-	-	0,02 %
Girona	-	-	-	-	-	-	0 Dip.
Lleida	-	-	-	-	-	-	
Tarragona	-	-	-	-	-	-	
Catalunya	597	0,02%	0	-	-	-	



Resultados por candidatura

Recuento Definitivo

2010
2006

Escrutado

Catalunya: 100% Barcelona: 100% Girona: 100% Lleida: 100% Tarragona: 100%

GLBTH/TSI PARTIDO GAY, LESBICO, BISEXUAL, TRANSEXUAL Y HETEROSEXUAL / TSI

	2010			2006			
	Votos	Dip.	Dip.	Votos	Dip.		
Barcelona	-	-	-	-	-	-	0,02 % 0 Dip.
Girona	312	0,11%	0	-	-	-	
Lleida	-	-	-	-	-	-	
Tarragona	186	0,06%	0	-	-	-	
Catalunya	498	0,02%	0	-	-	-	

PxCat PARTIT PER CATALUNYA

	2010			2006			
	Votos	Dip.	Dip.	Votos	Dip.		
Barcelona	-	-	-	-	-	-	0,01 % 0 Dip.
Girona	-	-	-	-	-	-	
Lleida	314	0,17%	0	-	-	-	
Tarragona	-	-	-	-	-	-	
Catalunya	314	0,01%	0	-	-	-	

CDS CENTRO DEMOCRATICO Y SOCIAL

	2010			2006			
	Votos	Dip.	Dip.	Votos	Dip.		
Barcelona	-	-	-	-	-	-	0,01 % 0 Dip.
Girona	-	-	-	-	-	-	
Lleida	57	0,03%	0	-	-	-	
Tarragona	161	0,05%	0	-	-	-	
Catalunya	218	0,01%	0	-	-	-	

BLOC.S.C. BLOC SOBIRANISTA CATALÀ

	2010			2006			
	Votos	Dip.	Dip.	Votos	Dip.		
Barcelona	-	-	-	-	-	-	0,01 % 0 Dip.
Girona	-	-	-	-	-	-	
Lleida	187	0,10%	0	-	-	-	
Tarragona	-	-	-	-	-	-	
Catalunya	187	0,01%	0	-	-	-	

PAR PARTIDO ARAGONES

	2010			2006			
	Votos	Dip.	Dip.	Votos	Dip.		
Barcelona	-	-	-	-	-	-	0 % 0 Dip.
Girona	-	-	-	-	-	-	
Lleida	98	0,05%	0	-	-	-	
Tarragona	-	-	-	-	-	-	
Catalunya	98	0%	0	-	-	-	



Resultados por candidatura

Recuento Definitivo

■ 2010
■ 2006

Escrutado

Catalunya: 100%

Barcelona: 100%

Girona: 100%

Lleida: 100%

Tarragona: 100%

PARTIDO SAIN SOLIDARIDAD Y AUTOGESTIÓN INTERNACIONALISTA	2010		2006		
	Votos	Dip.	Dip.	Votos	
Barcelona	-	-	-	-	0 % 0 Dip.
Girona	-	-	-	-	
Lleida	-	-	-	-	
Tarragona	82	0,03%	0	-	
Catalunya	82	0%	0	-	

ALS ALTERNATIVA LIBERAL SOCIAL	2010		2006		
	Votos	Dip.	Dip.	Votos	
Barcelona	-	-	-	-	0 % 0 Dip.
Girona	-	-	-	-	
Lleida	-	-	-	-	
Tarragona	54	0,02%	0	-	
Catalunya	54	0%	0	-	

P.J.P. PARTIT DE JUSTICIA I PROGRES	2010		2006		
	Votos	Dip.	Dip.	Votos	
Barcelona	-	-	-	-	0 % 0 Dip.
Girona	-	-	-	-	
Lleida	49	0,03%	0	-	
Tarragona	-	-	-	-	
Catalunya	49	0%	0	-	

DW DEMOCRATICAWEB	2010		2006		
	Votos	Dip.	Dip.	Votos	
Barcelona	-	-	-	-	0 % 0 Dip.
Girona	-	-	-	-	
Lleida	-	-	-	-	
Tarragona	46	0,01%	0	-	
Catalunya	46	0%	0	-	



Resumen por circunscripciones

Recuento Definitivo

Circunscripción	Escrutado	Candidatura más votada		
		Candidatura	Votos	Dip.
Barcelona	100%	CiU	862.010 36,80%	35
Girona	100%	CiU	131.932 45,10%	9
Lleida	100%	CiU	87.052 46,93%	9
Tarragona	100%	CiU	121.836 39,32%	9
Catalunya	100%	CiU	1.202.830 38,43%	62



Resumen por comarcas

Recuento Definitivo

Comarcas	Escrutado	Candidatura más votada	
		Candidatura	Votos
Alt Camp	100%	CiU	8.183 44,39%
Alt Empordà	100%	CiU	21.319 44,28%
Alt Penedès	100%	CiU	20.014 42,76%
Alt Urgell	100%	CiU	4.848 51,63%
Alta Ribagorça	100%	CiU	809 46,23%
Anoia	100%	CiU	21.750 42,89%
Bages	100%	CiU	37.891 45,80%
Baix Camp	100%	CiU	29.687 41,50%
Baix Ebre	100%	CiU	12.789 39,40%
Baix Empordà	100%	CiU	22.253 44,19%
Baix Llobregat	100%	CiU	105.141 31,94%
Baix Penedès	100%	CiU	13.468 36,76%
Barcelonès	100%	CiU	317.861 33,95%
Berguedà	100%	CiU	10.170 49,17%
Cerdanya	100%	CiU	4.393 54,93%
Conca de Barberà	100%	CiU	4.322 46,23%
Garraf	100%	CiU	21.131 37,26%
Garrigues	100%	CiU	4.797 49,26%
Garrotxa	100%	CiU	12.690 50,31%
Gironès	100%	CiU	31.177 43,05%
Maresme	100%	CiU	82.215 43,32%

Comarcas	Escrutado	Candidatura más votada	
		Candidatura	Votos
Montsià	100%	CiU	11.040 40,26%
Noguera	100%	CiU	9.005 49,65%
Osona	100%	CiU	36.977 50,32%
Pallars Jussà	100%	CiU	2.949 46,10%
Pallars Sobirà	100%	CiU	1.780 49,69%
Pla d'Urgell	100%	CiU	8.169 50,70%
Pla de l'Estany	100%	CiU	7.081 50,20%
Priorat	100%	CiU	2.178 41,28%
Ribera d'Ebre	100%	CiU	4.667 42,46%
Ripollès	100%	CiU	6.982 51,02%
Segarra	100%	CiU	4.297 48,13%
Segrià	100%	CiU	36.102 43,82%
Selva	100%	CiU	26.664 43,44%
Solsonès	100%	CiU	3.366 52,31%
Tarragonès	100%	CiU	32.295 35,78%
Terra Alta	100%	CiU	2.978 45,21%
Urgell	100%	CiU	7.654 48,53%
Val d'Aran	100%	CiU	1.622 43,72%
Vallès Occidental	100%	CiU	137.583 37,03%
Vallès Oriental	100%	CiU	67.896 39,86%
Catalunya	100%	CiU	1.202.830 38,43%

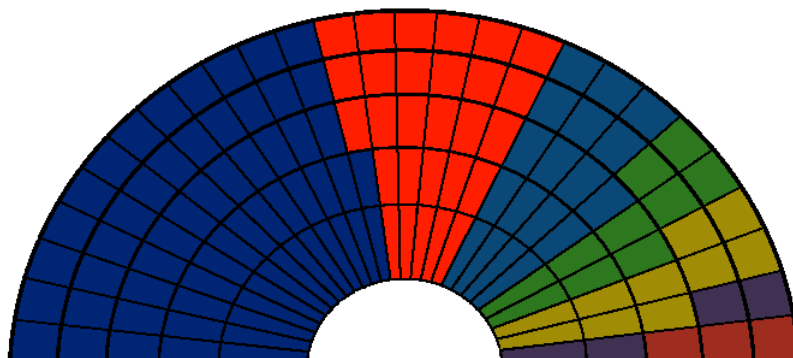


Resumen por candidaturas

Recuento Definitivo

Catalunya

Escurtado	100%		Dip.
	Votos		
CiU	1.202.830	38,43%	62
PSC-PSOE	575.233	18,38%	28
P.P.	387.066	12,37%	18
ICV-EUIA	230.824	7,37%	10
ERC/ESQUERRA	219.173	7,00%	10
SI	102.921	3,29%	4
C's	106.154	3,39%	3
PxC	75.134	2,40%	
RI.cat	39.834	1,27%	
Eb-CenB	18.679	0,60%	
EV-GVE	15.784	0,50%	
PACMA-ANIMALISTA	14.238	0,45%	
DES DE BAIX	7.189	0,23%	
CORI	6.990	0,22%	
PIRATA.CAT	6.451	0,21%	
UPyD	5.418	0,17%	
PDLPEA	3.330	0,11%	
PCPC	3.028	0,10%	
ALTERNATIVA DE GOVERN	2.208	0,07%	
PFIV	2.201	0,07%	
PUM+J	2.100	0,07%	
P.O.S.I.	1.920	0,06%	
FE de las JONS	1.760	0,06%	
PRE-IR	1.547	0,05%	
PCAS	1.066	0,03%	
PH	908	0,03%	
UCE	904	0,03%	
PDR.CAT	824	0,03%	
M.S.R.	788	0,03%	
GN	597	0,02%	
GLBTH/TSI	498	0,02%	
PxCat	314	0,01%	
CDS	218	0,01%	
BLOC.S.C.	187	0,01%	
PAR	98	0%	
SAIN	82	0%	
ALS	54	0%	
P.J.P.	49	0%	
DW	46	0%	



2010



Barcelona

Girona

Lleida

Tarragona

Escurtado	100%			Dip.	100%	100%			Dip.	100%	100%			Dip.		
	Votos					Votos					Votos				Votos	
CiU	862.010	36,80%		35	131.932	45,10%		9	87.052	46,93%		9	121.836	39,32%		9
PSC-PSOE	449.549	19,19%		18	41.742	14,27%		3	27.461	14,80%		3	56.481	18,23%		4
P.P.	301.440	12,87%		12	25.248	8,63%		1	18.960	10,22%		2	41.418	13,37%		3
ICV-EUIA	193.545	8,26%		8	14.109	4,82%		1	7.423	4,00%		1	15.747	5,08%		1
ERC/ESQUERRA	148.973	6,36%		6	26.879	9,19%		2	16.966	9,15%		1	26.355	8,51%		1
SI	72.693	3,10%		3	13.889	4,75%		1	5.758	3,10%			10.581	3,41%		
C's	89.990	3,84%		3	4.954	1,69%			2.757	1,49%			8.453	2,73%		
PxC	57.381	2,45%			6.441	2,20%			3.295	1,78%			8.017	2,59%		
RI.cat	23.185	0,99%			9.557	3,27%			4.205	2,27%			2.887	0,93%		
Eb-CenB	14.185	0,61%			2.159	0,74%			1.071	0,58%			1.264	0,41%		
EV-GVE	12.087	0,52%			1.548	0,53%			648	0,35%			1.501	0,48%		
PACMA-ANIMALISTA	11.593	0,49%			1.129	0,39%			494	0,27%			1.022	0,33%		
DES DE BAIX	5.613	0,24%			715	0,24%			490	0,26%			371	0,12%		
CORI	4.425	0,19%			276	0,09%			249	0,13%			2.040	0,66%		
PIRATA.CAT	5.001	0,21%			574	0,20%			353	0,19%			523	0,17%		
UPyD	4.634	0,20%			238	0,08%			94	0,05%			452	0,15%		
PDLPEA	2.508	0,11%			271	0,09%			216	0,12%			335	0,11%		
PCPC	2.262	0,10%			233	0,08%			251	0,14%			282	0,09%		
ALTERNATIVA DE GOVERN	2.208	0,09%			-	-			-	-			-	-		
PFIV	1.624	0,07%			225	0,08%			125	0,07%			227	0,07%		
PUM+J	1.774	0,08%			-	-			122	0,07%			204	0,07%		
P.O.S.I.	1.399	0,06%			237	0,08%			-	-			284	0,09%		
FE de las JONS	1.250	0,05%			172	0,06%			89	0,05%			249	0,08%		
PRE-IR	1.101	0,05%			202	0,07%			-	-			244	0,08%		
PCAS	1.066	0,05%			-	-			-	-			-	-		
PH	856	0,04%			-	-			52	0,03%			-	-		
UCE	726	0,03%			47	0,02%			46	0,02%			85	0,03%		
PDR.CAT	-	-			824	0,28%			-	-			-	-		
M.S.R.	490	0,02%			184	0,06%			47	0,03%			67	0,02%		
GN	597	0,03%			-	-			-	-			-	-		
GLBTH/TSI	-	-			312	0,11%			-	-			186	0,06%		
PxCat	-	-			-	-			314	0,17%			-	-		
CDS	-	-			-	-			57	0,03%			161	0,05%		
BLOC.S.C.	-	-			-	-			187	0,10%			-	-		
PAR	-	-			-	-			98	0,05%			-	-		
SAIN	-	-			-	-			-	-			82	0,03%		
ALS	-	-			-	-			-	-			54	0,02%		
P.J.P.	-	-			-	-			49	0,03%			-	-		
DW	-	-			-	-			-	-			46	0,01%		




Composició del Parlament

Recuento Definitivo

Escrutado

Catalunya: 100% Barcelona: 100% Girona: 100% Lleida: 100% Tarragona: 100%

Candidatura

Candidatura		Votos	Dip.
CiU - CONVERGÈNCIA I UNIÓ			62
	Barcelona	862.010	36,80%
	1 Artur Mas i Gavarró		
	2 Joana Ortega i Alemany		
	3 Felip Puig i Godes		
	4 Meritxell Borràs i Solé		
	5 Ramon Espadaler i Parcerisas		
	6 Oriol Pujol i Ferrusola		
	7 Antoni Castellà i Clavé		
	8 Lluís Recoder i Miralles		
	9 Irene Rigau i Oliver		
	10 Neus Munté i Fernández		
	11 Lluís Corominas i Díaz		
	12 Núria de Gispert i Català		
	13 Francesc Homs i Molist		
	14 Antoni Fernández i Teixidó		
	15 Cristina Iniesta i Blasco		
	16 Josep Rull i Andreu		
	17 Josep Maria Vila d'Abadal i Serra		
	18 Josep Lluís Cleries i González		
	19 Maria Glòria Renom i Vallbona		
	20 Marta Llorens i Garcia		
	21 Jordi Turull i Negre		
	22 Joan Recasens i Guinot		
	23 David Bonvehí i Torras		
	24 Anna Figueras i Ibáñez		
	25 Montserrat Ribera i Puig		
	26 Joan Morell i Comas		
	27 Assumpció Laïlla i Jou		
	28 Jordi Cuminal i Roquet		
	29 Pere Regull i Riba		
	30 M.Mercè Jou i Torras		
	31 Gerard M. Figueras i Albà		
	32 Dolors Gordi i Julià		
	33 Francesc Bragulat i Bosom		
	34 Maria Senserrich i Guitart		
	35 Roger Montañola i Busquets		
	Girona	131.932	45,10%
	1 Santi Vila i Vicente		
	2 Elena Ribera i Garijo		
	3 Eudald Casadesús i Barceló		
	4 Xavier Crespo i Llobet		
	5 Maria Dolors Rovirola i Coromí		
	6 Carles Puigdemont i Casamajó		
	7 Xavier Dilmé i Vert		
	8 Lluís Guinó i Subirós		
	9 Begonya Montalban i Vilas		




Composició del Parlament

Recuento Definitivo

Escrutado

Catalunya: 100% Barcelona: 100% Girona: 100% Lleida: 100% Tarragona: 100%

Candidatura		Votos	Dip.
CiU - CONVERGÈNCIA I UNIÓ			62
	Lleida	87.052	46,93%
	1	Albert Batalla i Siscart	
	2	Josep Ma. Pelegrí i Aixut	
	3	Marta Alòs i López	
	4	Joan Reñé i Huguet	
	5	Ramona Barrufet i Santacana	
	6	Agustí López i Pla	
	7	Anna Miranda i Torres	
	8	Antoni Balasch i Parisi	
	9	Mireia Canals i Botines	
	Tarragona	121.836	39,32%
	1	Josep Poblet i Tous	
	2	Carles Sala i Roca	
	3	Ma.Dolors Batalla i Nogués	
	4	Meritxell Roigé i Pedrola	
	5	Carles Pellicer i Punyed	
	6	F. Xavier Pallarès i Povill	
	7	Milagros Fernández i López	
8	Ma.Victòria Fornés i Fernández		
9	Francesc Sancho i Serena		



Composició del Parlament

Recuento Definitivo

Escrutado

Catalunya: 100% Barcelona: 100% Girona: 100% Lleida: 100% Tarragona: 100%

Candidatura		Votos		Dip.
PSC-PSOE - PARTIT DELS SOCIALISTES DE CATALUNYA				28
	Barcelona	449.549	19,19%	18
	1 José Montilla Aguilera			
	2 Montserrat Tura Camafreita			
	3 Celestino Corbacho Chaves			
	4 Laia Bonet Rull			
	5 Miquel Iceta Llorens			
	6 Manuela de Madre Ortega			
	7 Ernest Maragall Mira			
	8 Rocio Martínez-Sampere Rodrigo			
	9 Jaume Collboni Cuadrado			
	10 Eva Maria Granados Galiano			
	11 Joan Ferran Serafini			
	12 Higiní Clotas Cierco			
	13 Consol Prados Martínez			
	14 Daniel Font Cardona			
	15 Montserrat Capdevila Tatché			
	16 Jordi Terrades Santacreu			
	17 Caterina Mieras Barceló			
	18 Roberto Edgardo Labandera Ganachipi			
	Girona	41.742	14,27%	3
	1 Joaquim Nadal i Farreras			
	2 Marina Geli i Fàbregas			
	3 Esteve Pujol i Badà			
	Lleida	27.461	14,80%	3
	1 Joaquim Llena i Cortina			
	2 Agnès Pardell i Veà			
	3 Mònica Lafuente de la Torre			
	Tarragona	56.481	18,23%	4
	1 Francesc Xavier Sabaté Ibarz			
	2 Núria Ventura Brusca			
	3 Josep M. Sabaté Guasch			
	4 Nuria Segú Ferré			





Composició del Parlament

Recuento Definitivo

Escrutado

Catalunya: 100% Barcelona: 100% Girona: 100% Lleida: 100% Tarragona: 100%

Candidatura		Votos		Dip.
P.P. - PARTIT POPULAR				18
	Barcelona	301.440	12,87%	12
	1 Alicia Sánchez-Camacho Pérez			
	2 Jordi Cornet i Serra			
	3 Maria de los Llanos de Luna Tobarra			
	4 Pere Calbó i Roca			
	5 María José García Cuevas			
	6 M ^a Dolors Montserrat i Culleré			
	7 Josep Llobet Navarro			
	8 Eva García Rodríguez			
	9 José Antonio Coto Roquet			
	10 Pedro Chumillas Zurilla			
	11 Rafael López Rueda			
	12 Santiago Rodríguez Serra			
	Girona	25.248	8,63%	1
	1 Josep Enric Millo i Rocher			
	Lleida	18.960	10,22%	2
	1 DOLORS LÓPEZ AGUILAR			
	2 MARISA XANDRI PUJOL			
	Tarragona	41.418	13,37%	3
	1 Rafael Luna Vivas			
	2 Juan Bertomeu Bertomeu			
	3 Alicia Alegret Martí			

Candidatura		Votos		Dip.
ICV-EUiA - INICIATIVA PER CATALUNYA VERDS-ESQUERRA UNIDA I ALTERNATIVA				10
	Barcelona	193.545	8,26%	8
	1 Joan Herrera Torres			
	2 Dolors Camats Luis			
	3 Jordi Miralles Conte			
	4 Jaume Bosch Mestres			
	5 Laia Ortiz Castellví			
	6 Laura Massana Mas			
	7 Salvador Milà Solsona			
	8 Mercè Civit Illa			
	Girona	14.109	4,82%	1
	1 Joan Boada Masoliver			
	Tarragona	15.747	5,08%	1
	1 Hortènsia Grau Juan			



Composició del Parlament


Recuento Definitivo

Escrutado

Catalunya: 100% Barcelona: 100% Girona: 100% Lleida: 100% Tarragona: 100%

Candidatura		Votos		Dip.
ERC/ESQUERRA - ESQUERRA REPUBLICANA DE CATALUNYA				
	Barcelona	148.973	6,36%	6
	1	Joan Puigcercós i Boixassa		
	2	Ernest Benach i Pascual		
	3	Anna Simó i Castelló		
	4	Laura Vilagrà i Pons		
	5	Oriol Amorós i March		
	6	Marc Sanglas i Alcantarilla		
Girona	26.879	9,19%	2	
1	Carme Capdevila i Palau			
2	Pere Vigo i Sallent			
Lleida	16.966	9,15%	1	
1	CARMEL MÒDOL I BRESOLÍ			
Tarragona	26.355	8,51%	1	
1	Sergi de los Ríos Martínez			

Candidatura		Votos		Dip.
SI - SOLIDARITAT CATALANA PER LA INDEPENDÈNCIA				
	Barcelona	72.693	3,10%	3
	1	Joan Laporta i Estruch		
	2	Alfons López i Tena		
	3	Uriel Bertran i Arrué		
Girona	13.889	4,75%	1	
1	Antoni Strubell i Trueta			

Candidatura		Votos		Dip.
C's - CIUTADANS-PARTIDO DE LA CIUDADANÍA				
	Barcelona	89.990	3,84%	3
	1	Albert Rivera Díaz		
	2	M ^{re} del Carmen de Rivera Pla		
	3	Jordi Cañas Perez		



**Eleccions
al Parlament
de Catalunya
2010**



Generalitat de Catalunya