




**Generalitat
de Catalunya**



**Eleccions
al Parlament
de Catalunya
2010**

Informes de resultats



Índex

Catalunya	1
Circumscripcions	2
Comarques	6
Municipis de Barcelona	12
Municipis de Girona	35
Municipis de Lleida	51
Municipis de Tarragona	68
Resultats per candidatura	82
Resum per circumscripcions	90
Resum per comarques	91
Resum per candidatures	92
Composició del Parlament	93



El present document està disponible a: www.gencat.cat/eleccions



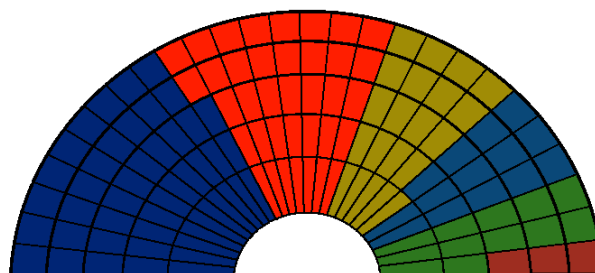
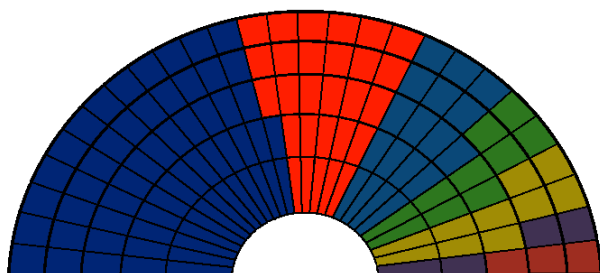
Catalunya

Recompte Definitiu

Escrutat: 100%

	2010		2006
Total votants	3.152.630	58,78%	56,04%
Abstenció	2.211.058	41,22%	43,96%
Vots nuls	22.354	0,71%	0,46%
Vots en blanc	91.631	2,91%	2,02%
Vots a candidatures	3.038.645	96,38%	97,52%

Diputats a escollir: 135



2010				2006				
Candidatures	Vots	Dip.		Dip.	Vots		Candidatures	
■ CiU	1.202.830	38,43%	62	48	935.756	31.52%	■ CiU	
■ PSC-PSOE	575.233	18,38%	28	37	796.173	26.82%	■ PSC-CoC	
■ P.P.	387.066	12,37%	18	14	316.222	10.65%	■ PP	
■ ICV-EUiA	230.824	7,37%	10	12	282.693	9.52%	■ ICV-EUiA	
■ ERC/ESQUERRA	219.173	7,00%	10	21	416.355	14.03%	■ ERC	
■ SI	102.921	3,29%	4					
■ C's	106.154	3,39%	3	3	89.840	3.03%	■ C's	
PxC	75.134	2,40%						
RI.cat	39.834	1,27%						
Eb-CenB	18.679	0,60%			626	0.02%	CenB	
EV-GVE	15.784	0,50%						
PACMA-ANIMALISTA	14.238	0,45%			13.730	0.46%	PACMA	
DES DE BAIX	7.189	0,23%						
CORI	6.990	0,22%						
PIRATA.CAT	6.451	0,21%						
UPyD	5.418	0,17%						
PDLPEA	3.330	0,11%						
PCPC	3.028	0,10%			4.158	0.14%	P.C.P.C.	
ALTERNATIVA DE GOVERN	2.208	0,07%						
PFiV	2.201	0,07%			2.776	0.09%	PFiV	
PUM+J	2.100	0,07%			945	0.03%	PUM+J	
P.O.S.I.	1.920	0,06%			5.632	0.19%	POSI	
FE de las JONS	1.760	0,06%						
PRE-IR	1.547	0,05%			524	0.02%	IR-PRE	
PCAS	1.066	0,03%						
PH	908	0,03%			2.608	0.09%	PH	
UCE	904	0,03%						
PDR.CAT	824	0,03%						
M.S.R.	788	0,03%			1.096	0.04%	MSR	
GN	597	0,02%						
GLBTH/TSI	498	0,02%						
PxCat	314	0,01%						
CDS	218	0,01%						
BLOC.S.C.	187	0,01%						
PAR	98	0%						
SAIN	82	0%						
ALS	54	0%						
P.J.P.	49	0%						
DW	46	0%						



Circumscripcions

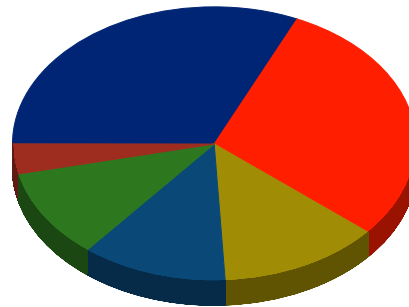
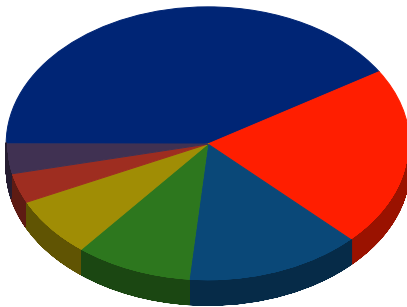
Recompte Definitiu

Barcelona

Escrutat: 100%

	2010		2006
Total votants	2.357.263	58,88%	55,94%
Abstenció	1.646.488	41,12%	44,06%
Vots nuls	14.857	0,63%	0,39%
Vots en blanc	68.241	2,89%	2,04%
Vots a candidatures	2.274.165	96,48%	97,57%

Diputats a escollir: 85



2010				2006			
Candidatures	Vots	Dip.		Dip.	Vots		Candidatures
CiU	862.010	36,80%	35	27	664.723	29,89%	CiU
PSC	449.549	19,19%	18	25	620.601	27,90%	PSC-CpC
P.P.	301.440	12,87%	12	10	248.165	11,16%	PP
ICV-EUiA	193.545	8,26%	8	9	230.968	10,38%	ICV-EUiA
Esquerra	148.973	6,36%	6	11	280.566	12,61%	ERC
C's	89.990	3,84%	3	3	78.525	3,53%	C's
SI	72.693	3,10%	3				
PxC	57.381	2,45%					
Rl.cat	23.185	0,99%					
Eb-CenB	14.185	0,61%					
EV-GVE	12.087	0,52%					
PACMA-ANIMALISTA	11.593	0,49%			11.085	0,50%	PACMA
DES DE BAIX	5.613	0,24%					
PIRATA.CAT	5.001	0,21%					
UPyD	4.634	0,20%					
CORI	4.425	0,19%					
PDLPEA	2.508	0,11%					
PCPC	2.262	0,10%			3.527	0,16%	P.C.P.C.
ALTERNATIVA DE GOVERN	2.208	0,09%					
PUM+J	1.774	0,08%					
PFIv	1.624	0,07%			2.048	0,09%	PFIv
P.O.S.I.	1.399	0,06%			4.039	0,18%	POSI
FE de las JONS	1.250	0,05%					
PRE-IR	1.101	0,05%					
PCAS	1.066	0,05%					
PH	856	0,04%			2.135	0,10%	PH
U.C.E.	726	0,03%					
GN	597	0,03%					
M.S.R.	490	0,02%			776	0,03%	MSR



Circumscripcions

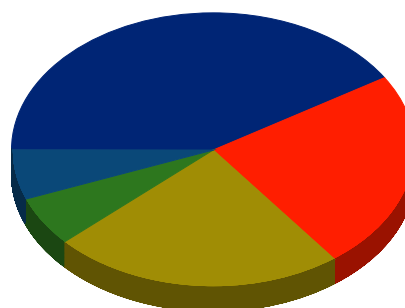
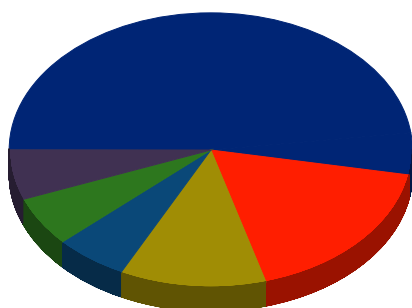
Recompte Definitiu

Girona

Escurtat: 100%

	2010		2006
Total votants	295.326	59,49%	57,13%
Abstenció	201.095	40,51%	42,87%
Vots nuls	2.790	0,94%	0,62%
Vots en blanc	8.439	2,86%	2,00%
Vots a candidatures	284.097	96,20%	97,38%

Diputats a escollir: 17



2010				2006			
Candidatures	Vots	Dip.		Dip.	Vots		Candidatures
CiU	131.932	45,10%	9	7	104.840	38,19%	CiU
PSC-PSOE	41.742	14,27%	3	4	60.755	22,13%	PSC-CpC
Esquerra	26.879	9,19%	2	4	52.799	19,23%	ERC
P.P.	25.248	8,63%	1	1	19.808	7,22%	PP
ICV-EUiA	14.109	4,82%	1	1	20.978	7,64%	ICV-EUiA
SI	13.889	4,75%	1				
Rl.cat	9.557	3,27%					
PxC	6.441	2,20%					
C's	4.954	1,69%			2.584	0,94%	C's
Eb-CenB	2.159	0,74%			626	0,23%	CenB
EV-GVE	1.548	0,53%					
PACMA-Animalista	1.129	0,39%			1.020	0,37%	PACMA
PDR.CAT	824	0,28%					
DES DE BAIX	715	0,24%					
PIRATA.CAT	574	0,20%					
GLBTH/TSI	312	0,11%					
CORI	276	0,09%					
PDLPEA	271	0,09%					
UPyD	238	0,08%					
P.O.S.I.	237	0,08%			601	0,22%	POSI
PCPC	233	0,08%			393	0,14%	P.C.P.C.
PFiV	225	0,08%			220	0,08%	PFiV
PRE-IR	202	0,07%					
M.S.R.	184	0,06%			133	0,05%	MSR
FE de las JONS	172	0,06%					
U.C.E.	47	0,02%					



Circumscripcions

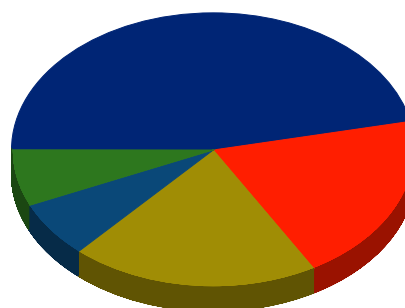
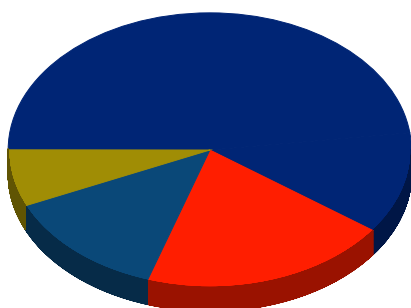
Recompte Definitiu

Lleida

Escurtat: 100%

	2010		2006
Total votants	187.159	59,87%	59,00%
Abstenció	125.446	40,13%	41,00%
Vots nuls	1.665	0,89%	0,66%
Vots en blanc	6.565	3,51%	2,27%
Vots a candidatures	178.929	95,60%	97,07%

Diputats a escollir: 15



2010				2006			
Candidatures	Vots	Dip.		Dip.	Vots		Candidatures
CiU	87.052	46,93%	9	7	72.916	39,99%	CiU
PSC-PSOE	27.461	14,80%	3	3	40.097	21,99%	PSC-CpC
P.P.	18.960	10,22%	2	1	16.605	9,11%	PP
ESQUERRA	16.966	9,15%	1	3	32.304	17,72%	ERC
ICV-EUiA	7.423	4,00%		1	12.018	6,59%	ICV-EUiA
SI	5.758	3,10%					
Rl.cat	4.205	2,27%					
PxC	3.295	1,78%					
C's	2.757	1,49%			1.761	0,97%	C's
Eb-CenB	1.071	0,58%					
EV-GVE	648	0,35%					
PACMA-Animalista	494	0,27%			550	0,30%	PACMA
DES DE BAIX	490	0,26%					
PIRATA.CAT	353	0,19%					
PxCat	314	0,17%					
PCPC	251	0,14%			238	0,13%	P.C.P.C.
CORI	249	0,13%					
PDLPEA	216	0,12%					
BLOC.S.C.	187	0,10%					
PFIV	125	0,07%			200	0,11%	PFIV
PUM+J	122	0,07%			240	0,13%	PUM+J
PAR	98	0,05%					
UPyD	94	0,05%					
FE de las JONS	89	0,05%					
CDS	57	0,03%					
PH	52	0,03%			168	0,09%	PH
P.J.P.	49	0,03%					
M.S.R.	47	0,03%			56	0,03%	MSR
UCE	46	0,02%					



Circumscripcions

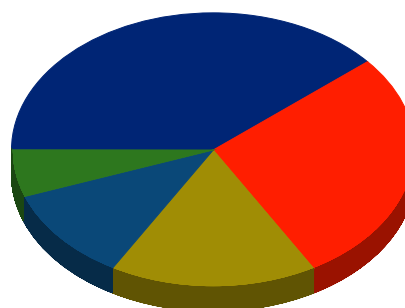
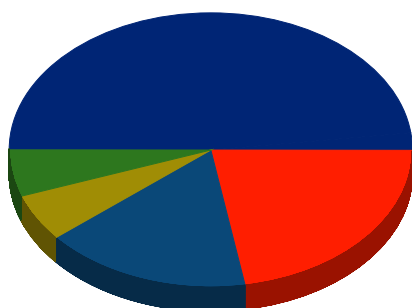
Recompte Definitiu

Tarragona

Escurtat: 100%

	2010		2006
Total votants	312.882	56,79%	54,13%
Abstenció	238.029	43,21%	45,87%
Vots nuls	3.042	0,97%	0,65%
Vots en blanc	8.386	2,68%	1,73%
Vots a candidatures	301.454	96,35%	97,62%

Diputats a escollir: 18



2010				2006			
Candidatures	Vots	Dip.		Dip.	Vots		Candidatures
CiU	121.836	39,32%	9	7	93.277	32,43%	CiU
PSC-PSOE	56.481	18,23%	4	5	74.720	25,98%	PSC-CpC
P.P.	41.418	13,37%	3	2	31.644	11,00%	PP
ERC/ESQUERRA	26.355	8,51%	1	3	50.686	17,62%	ERC
ICV-EUiA	15.747	5,08%	1	1	18.729	6,51%	ICV-EUiA
S.I.	10.581	3,41%					
C's	8.453	2,73%			6.970	2,42%	C's
PxC	8.017	2,59%					
Rl.cat	2.887	0,93%					
CORI	2.040	0,66%					
EV-GVE	1.501	0,48%					
Eb-CenB	1.264	0,41%					
PACMA-ANIMALISTA	1.022	0,33%			1.075	0,37%	PACMA
PIRATA.CAT	523	0,17%					
UPyD	452	0,15%					
DES DE BAIX	371	0,12%					
PDLPEA	335	0,11%					
P.O.S.I.	284	0,09%			702	0,24%	POSI
PCPC	282	0,09%					
FE de las JONS	249	0,08%					
PRE-IR	244	0,08%			302	0,11%	IR-PRE
PFiV	227	0,07%			308	0,11%	PFiV
PUM+J	204	0,07%			380	0,13%	PUM+J
GLBTH/TSI	186	0,06%					
CDS	161	0,05%					
U.C.E.	85	0,03%					
SAIN	82	0,03%					
M.S.R.	67	0,02%			131	0,05%	MSR
ALS	54	0,02%					
DW	46	0,01%					



Comarques

Recompte Definitiu

	Alt Camp		Alt Empordà		Alt Penedès		Alt Urgell		Alta Ribagorça		Anoia		Bages	
		%		%		%		%		%		%		%
Escurtat	100		100		100		100		100		100		100	
Total votants	18.609	58,10	48.560	58,48	47.219	63,25	9.468	60,26	1.765	57,94	51.007	59,30	83.350	61,34
Abstenció	13.418	41,90	34.476	41,52	27.431	36,75	6.245	39,74	1.281	42,06	35.004	40,70	52.537	38,66
Vots nuls	173	0,93	417	0,86	414	0,88	79	0,83	15	0,85	299	0,59	627	0,75
Vots en blanc	483	2,60	1.327	2,73	1.353	2,87	314	3,32	58	3,29	1.444	2,83	2.285	2,74
Vots a candidatures	17.953	96,47	46.816	96,41	45.452	96,25	9.075	95,85	1.692	95,86	49.264	96,58	80.438	96,51
CiU	8.183	44,39	21.319	44,28	20.014	42,76	4.848	51,63	809	46,23	21.750	42,89	37.891	45,80
PSC-PSOE	2.856	15,49	6.794	14,11	7.980	17,05	1.373	14,62	373	21,31	8.374	16,51	12.359	14,94
P.P.	1.556	8,44	5.743	11,93	3.731	7,97	684	7,29	96	5,49	5.245	10,34	6.038	7,30
ICV-EUiA	931	5,05	1.960	4,07	3.091	6,60	442	4,71	81	4,63	2.940	5,80	4.582	5,54
ERC/ESQUERRA	1.679	9,11	4.099	8,51	4.015	8,58	908	9,67	158	9,03	3.823	7,54	7.439	8,99
SI	1.150	6,24	2.347	4,88	2.267	4,84	307	3,27	55	3,14	1.988	3,92	4.654	5,63
C's	285	1,55	951	1,98	875	1,87	90	0,96	23	1,31	1.177	2,32	1.481	1,79
PxC	359	1,95	1.207	2,51	1.210	2,59	84	0,89	9	0,51	1.794	3,54	3.231	3,91
Rl.cat	413	2,24	993	2,06	872	1,86	107	1,14	22	1,26	712	1,40	859	1,04
Eb-CenB	65	0,35	279	0,58	218	0,47	70	0,75	14	0,80	216	0,43	441	0,53
EV-GVE	91	0,49	226	0,47	211	0,45	19	0,20	8	0,46	275	0,54	231	0,28
PACMA-ANIMALISTA	69	0,37	141	0,29	237	0,51	22	0,23	11	0,63	246	0,49	255	0,31
DES DE BAIX	16	0,09	74	0,15	132	0,28	22	0,23	2	0,11	85	0,17	226	0,27
CORI	100	0,54	52	0,11	148	0,32	11	0,12	0	0	90	0,18	135	0,16
PIRATA.CAT	46	0,25	100	0,21	117	0,25	19	0,20	8	0,46	113	0,22	134	0,16
UPyD	12	0,07	26	0,05	25	0,05	7	0,07	2	0,11	33	0,07	32	0,04
PDLPEA	17	0,09	35	0,07	70	0,15	7	0,07	3	0,17	52	0,10	65	0,08
PCPC	11	0,06	43	0,09	37	0,08	8	0,09	3	0,17	38	0,07	49	0,06
ALTERNATIVA DE GOVERN	-	-	-	-	28	0,06	-	-	-	-	36	0,07	37	0,04
PFIV	12	0,07	17	0,04	13	0,03	4	0,04	3	0,17	17	0,03	30	0,04
PUM+J	9	0,05	-	-	33	0,07	4	0,04	4	0,23	26	0,05	29	0,04
P.O.S.I.	14	0,08	37	0,08	29	0,06	-	-	-	-	30	0,06	24	0,03
FE de las JONS	9	0,05	46	0,10	30	0,06	2	0,02	0	0	33	0,07	34	0,04
PRE-IR	20	0,11	35	0,07	23	0,05	-	-	-	-	20	0,04	23	0,03
PCAS	-	-	-	-	14	0,03	-	-	-	-	24	0,05	17	0,02
PH	-	-	-	-	7	0,01	2	0,02	1	0,06	9	0,02	98	0,12
UCE	4	0,02	10	0,02	3	0,01	1	0,01	0	0	13	0,03	15	0,02
PDR.CAT	-	-	100	0,21	-	-	-	-	-	-	-	-	-	-
M.S.R.	6	0,03	116	0,24	10	0,02	2	0,02	0	0	9	0,02	12	0,01
GN	-	-	-	-	12	0,03	-	-	-	-	96	0,19	17	0,02
GLBTH/TSI	13	0,07	66	0,14	-	-	-	-	-	-	-	-	-	-
PxCat	-	-	-	-	-	-	8	0,09	1	0,06	-	-	-	-
CDS	9	0,05	-	-	-	-	2	0,02	0	0	-	-	-	-
BLOC.S.C.	-	-	-	-	-	-	8	0,09	2	0,11	-	-	-	-
PAR	-	-	-	-	-	-	13	0,14	3	0,17	-	-	-	-
SAIN	8	0,04	-	-	-	-	-	-	-	-	-	-	-	-
ALS	4	0,02	-	-	-	-	-	-	-	-	-	-	-	-
P.J.P.	-	-	-	-	-	-	1	0,01	1	0,06	-	-	-	-
DW	6	0,03	-	-	-	-	-	-	-	-	-	-	-	-



Comarques

Recompte Definitiu

	Baix Camp		Baix Ebre		Baix Empordà		Baix Llobregat		Baix Penedès		Barcelonès		Berguedà	
	%		%		%		%		%		%		%	
	100		100		100		100		100		100		100	
Escurtat														
Total votants	72.050	57,71	32.887	59,90	50.788	58,98	331.147	57,91	37.020	53,59	942.180	59,95	20.918	64,61
Abstenció	52.800	42,29	22.017	40,10	35.327	41,02	240.679	42,09	32.066	46,41	629.547	40,05	11.458	35,39
Vots nuls	507	0,70	430	1,31	430	0,85	1.958	0,59	383	1,03	5.827	0,62	236	1,13
Vots en blanc	1.633	2,27	1.050	3,19	1.454	2,86	9.928	3,00	912	2,46	28.025	2,97	632	3,02
Vots a candidatures	69.910	97,03	31.407	95,50	48.904	96,29	319.261	96,41	35.725	96,51	908.328	96,41	20.050	95,85
CiU	29.687	41,50	12.789	39,40	22.253	44,19	105.141	31,94	13.468	36,76	317.861	33,95	10.170	49,17
PSC-PSOE	11.721	16,38	6.275	19,33	8.284	16,45	77.181	23,45	7.617	20,79	188.858	20,17	2.732	13,21
P.P.	9.718	13,58	2.966	9,14	4.359	8,66	46.354	14,08	5.312	14,50	139.964	14,95	924	4,47
ICV-EUiA	3.540	4,95	1.594	4,91	2.406	4,78	29.600	8,99	1.929	5,27	85.532	9,13	785	3,80
ERC/ESQUERRA	5.039	7,04	4.471	13,78	4.570	9,08	17.457	5,30	2.145	5,85	56.175	6,00	1.855	8,97
SI	2.787	3,90	908	2,80	2.189	4,35	5.534	1,68	962	2,63	23.225	2,48	2.061	9,97
C's	2.197	3,07	365	1,12	805	1,60	16.059	4,88	1.134	3,10	39.210	4,19	174	0,84
PxC	1.552	2,17	1.200	3,70	1.222	2,43	9.232	2,80	1.752	4,78	17.665	1,89	562	2,72
Rl.cat	830	1,16	169	0,52	1.276	2,53	1.842	0,56	261	0,71	8.281	0,88	402	1,94
Eb-CenB	286	0,40	112	0,35	289	0,57	1.679	0,51	137	0,37	6.608	0,71	109	0,53
EV-GVE	392	0,55	86	0,26	303	0,60	2.061	0,63	193	0,53	4.453	0,48	49	0,24
PACMA-ANIMALISTA	195	0,27	83	0,26	219	0,43	1.651	0,50	174	0,47	4.715	0,50	55	0,27
DES DE BAIX	74	0,10	27	0,08	87	0,17	667	0,20	49	0,13	2.427	0,26	28	0,14
CORI	1.183	1,65	70	0,22	44	0,09	628	0,19	51	0,14	1.970	0,21	32	0,15
PIRATA.CAT	88	0,12	48	0,15	71	0,14	632	0,19	64	0,17	2.240	0,24	22	0,11
UPyD	124	0,17	15	0,05	50	0,10	870	0,26	39	0,11	2.289	0,24	2	0,01
PDLPEA	51	0,07	22	0,07	55	0,11	283	0,09	127	0,35	1.081	0,12	14	0,07
PCPC	58	0,08	19	0,06	45	0,09	360	0,11	36	0,10	936	0,10	12	0,06
ALTERNATIVA DE GOVERN	-	-	-	-	-	-	295	0,09	-	-	922	0,10	11	0,05
PFIV	49	0,07	10	0,03	25	0,05	211	0,06	24	0,07	634	0,07	5	0,02
PUM+J	45	0,06	21	0,06	-	-	303	0,09	20	0,05	692	0,07	1	0
P.O.S.I.	78	0,11	19	0,06	55	0,11	277	0,08	44	0,12	448	0,05	10	0,05
FE de las JONS	43	0,06	30	0,09	34	0,07	201	0,06	33	0,09	402	0,04	6	0,03
PRE-IR	45	0,06	39	0,12	32	0,06	172	0,05	46	0,13	412	0,04	10	0,05
PCAS	-	-	-	-	-	-	145	0,04	-	-	414	0,04	7	0,03
PH	-	-	-	-	-	-	142	0,04	-	-	300	0,03	3	0,01
UCE	22	0,03	3	0,01	11	0,02	142	0,04	18	0,05	278	0,03	0	0
PDR.CAT	-	-	-	-	135	0,27	-	-	-	-	-	-	-	-
M.S.R.	11	0,02	4	0,01	30	0,06	62	0,02	17	0,05	188	0,02	3	0,01
GN	-	-	-	-	-	-	80	0,02	-	-	148	0,02	5	0,02
GLBTH/TSI	30	0,04	19	0,06	55	0,11	-	-	37	0,10	-	-	-	-
PxCat	-	-	-	-	-	-	-	-	-	-	-	-	0	0
CDS	28	0,04	21	0,06	-	-	-	-	14	0,04	-	-	0	0
BLOC.S.C.	-	-	-	-	-	-	-	-	-	-	-	-	1	0
PAR	-	-	-	-	-	-	-	-	-	-	-	-	0	0
SAIN	22	0,03	14	0,04	-	-	-	-	6	0,02	-	-	-	-
ALS	11	0,02	3	0,01	-	-	-	-	10	0,03	-	-	-	-
P.J.P.	-	-	-	-	-	-	-	-	-	-	-	-	0	0
DW	4	0,01	5	0,02	-	-	-	-	6	0,02	-	-	-	-



Comarques

Recompte Definitiu

	Cerdanya		Conca de Barberà		Garraf		Garrigues		Garrotxa		Gironès		Maresme	
		%		%		%		%		%		%		%
Escurtat	100		100		100		100		100		100		100	
Total votants	8.083	61,97	9.462	60,65	57.095	57,64	9.831	64,27	25.510	64,70	73.121	63,08	190.959	61,85
Abstenció	4.960	38,03	6.139	39,35	41.956	42,36	5.465	35,73	13.918	35,30	42.805	36,92	117.791	38,15
Vots nuls	85	1,05	114	1,20	389	0,68	93	0,95	286	1,12	694	0,95	1.194	0,63
Vots en blanc	171	2,12	297	3,14	1.569	2,75	324	3,30	817	3,20	2.150	2,94	5.146	2,69
Vots a candidatures	7.827	96,83	9.051	95,66	55.137	96,57	9.414	95,75	24.407	95,68	70.277	96,11	184.619	96,68
CiU	4.393	54,93	4.322	46,23	21.131	37,26	4.797	49,26	12.690	50,31	31.177	43,05	82.215	43,32
PSC-PSOE	717	8,96	1.160	12,41	11.291	19,91	1.382	14,19	3.157	12,52	10.150	14,01	28.466	15,00
P.P.	588	7,35	501	5,36	7.079	12,48	648	6,65	1.169	4,63	5.980	8,26	22.565	11,89
ICV-EUiA	288	3,60	503	5,38	4.274	7,54	305	3,13	1.159	4,59	3.620	5,00	12.470	6,57
ERC/ESQUERRA	606	7,58	1.347	14,41	3.887	6,85	1.200	12,32	2.434	9,65	6.857	9,47	13.360	7,04
SI	262	3,28	571	6,11	1.557	2,75	451	4,63	1.366	5,42	3.941	5,44	7.167	3,78
C's	118	1,48	69	0,74	2.165	3,82	52	0,53	186	0,74	1.322	1,83	6.016	3,17
PxC	50	0,63	154	1,65	1.253	2,21	118	1,21	614	2,43	1.462	2,02	4.499	2,37
Rl.cat	632	7,90	193	2,06	661	1,17	274	2,81	930	3,69	3.024	4,18	2.250	1,19
Eb-CenB	48	0,60	29	0,31	287	0,51	25	0,26	229	0,91	714	0,99	1.126	0,59
EV-GVE	34	0,43	49	0,52	267	0,47	18	0,18	95	0,38	445	0,61	1.031	0,54
PACMA-ANIMALISTA	10	0,13	22	0,24	377	0,66	18	0,18	60	0,24	301	0,42	836	0,44
DES DE BAIX	3	0,04	18	0,19	95	0,17	24	0,25	70	0,28	299	0,41	478	0,25
CORI	8	0,10	33	0,35	112	0,20	22	0,23	13	0,05	56	0,08	286	0,15
PIRATA.CAT	16	0,20	17	0,18	114	0,20	12	0,12	42	0,17	191	0,26	350	0,18
UPyD	9	0,11	7	0,07	85	0,15	1	0,01	4	0,02	97	0,13	224	0,12
PDLPEA	8	0,10	9	0,10	112	0,20	10	0,10	15	0,06	68	0,09	160	0,08
PCPC	2	0,03	8	0,09	53	0,09	8	0,08	12	0,05	49	0,07	187	0,10
ALTERNATIVA DE GOVERN	-	-	-	-	52	0,09	-	-	-	-	-	-	187	0,10
PFIV	1	0,01	1	0,01	11	0,02	6	0,06	22	0,09	66	0,09	80	0,04
PUM+J	1	0,01	3	0,03	45	0,08	3	0,03	-	-	-	-	122	0,06
P.O.S.I.	2	0,03	9	0,10	28	0,05	-	-	12	0,05	47	0,06	112	0,06
FE de las JONS	3	0,04	4	0,04	27	0,05	6	0,06	14	0,06	33	0,05	94	0,05
PRE-IR	3	0,04	3	0,03	20	0,04	-	-	17	0,07	54	0,07	113	0,06
PCAS	-	-	-	-	44	0,08	-	-	-	-	-	-	72	0,04
PH	0	0	-	-	22	0,04	0	0	-	-	-	-	54	0,03
UCE	1	0,01	3	0,03	62	0,11	1	0,01	0	0	8	0,01	38	0,02
PDR.CAT	6	0,08	-	-	-	-	-	-	79	0,31	232	0,32	-	-
M.S.R.	2	0,03	0	0	17	0,03	8	0,08	0	0	13	0,02	28	0,01
GN	-	-	-	-	9	0,02	-	-	-	-	-	-	33	0,02
GLBTH/TSI	11	0,14	9	0,10	-	-	-	-	18	0,07	71	0,10	-	-
PxCat	0	0	-	-	-	-	10	0,10	-	-	-	-	-	-
CDS	3	0,04	4	0,04	-	-	5	0,05	-	-	-	-	-	-
BLOC.S.C.	2	0,03	-	-	-	-	7	0,07	-	-	-	-	-	-
PAR	0	0	-	-	-	-	1	0,01	-	-	-	-	-	-
SAIN	-	-	1	0,01	-	-	-	-	-	-	-	-	-	-
ALS	-	-	2	0,02	-	-	-	-	-	-	-	-	-	-
P.J.P.	0	0	-	-	-	-	2	0,02	-	-	-	-	-	-
DW	-	-	0	0	-	-	-	-	-	-	-	-	-	-



Comarques

Recompte Definitiu

	Montsià		Noguera		Osona		Pallars Jussà		Pallars Sobirà		Pla d'Urgell		Pla de l'Estany	
		%		%		%		%		%		%		%
Escurtat	100		100		100		100		100		100		100	
Total votants	27.806	58,87	18.327	65,07	74.054	68,55	6.450	62,73	3.608	66,01	16.290	65,47	14.297	67,74
Abstenció	19.426	41,13	9.837	34,93	33.970	31,45	3.832	37,27	1.858	33,99	8.591	34,53	6.810	32,26
Vots nuls	382	1,37	190	1,04	569	0,77	53	0,82	26	0,72	176	1,08	191	1,34
Vots en blanc	1.101	3,96	613	3,34	2.250	3,04	243	3,77	119	3,30	555	3,41	420	2,94
Vots a candidatures	26.323	94,67	17.524	95,62	71.235	96,19	6.154	95,41	3.463	95,98	15.559	95,51	13.686	95,72
CiU	11.040	40,26	9.005	49,65	36.977	50,32	2.949	46,10	1.780	49,69	8.169	50,70	7.081	50,20
PSC-PSOE	5.411	19,73	2.376	13,10	6.653	9,05	1.284	20,07	584	16,30	2.081	12,91	1.139	8,07
P.P.	3.014	10,99	1.564	8,62	2.901	3,95	309	4,83	149	4,16	1.104	6,85	624	4,42
ICV-EUiA	1.188	4,33	587	3,24	3.300	4,49	245	3,83	192	5,36	492	3,05	690	4,89
ERC/ESQUERRA	3.243	11,83	2.128	11,73	6.918	9,41	592	9,25	401	11,19	1.560	9,68	1.845	13,08
SI	721	2,63	600	3,31	7.128	9,70	204	3,19	104	2,90	623	3,87	759	5,38
C's	271	0,99	149	0,82	661	0,90	57	0,89	25	0,70	172	1,07	82	0,58
PxC	770	2,81	312	1,72	3.292	4,48	70	1,09	23	0,64	513	3,18	239	1,69
Rl.cat	123	0,45	369	2,03	1.774	2,41	294	4,60	96	2,68	488	3,03	773	5,48
Eb-CenB	83	0,30	78	0,43	509	0,69	30	0,47	29	0,81	50	0,31	130	0,92
EV-GVE	69	0,25	41	0,23	190	0,26	18	0,28	13	0,36	43	0,27	65	0,46
PACMA-ANIMALISTA	65	0,24	41	0,23	247	0,34	17	0,27	8	0,22	45	0,28	60	0,43
DES DE BAIX	23	0,08	68	0,37	142	0,19	28	0,44	25	0,70	37	0,23	41	0,29
CORI	70	0,26	20	0,11	83	0,11	5	0,08	2	0,06	28	0,17	14	0,10
PIRATA.CAT	31	0,11	38	0,21	93	0,13	9	0,14	7	0,20	16	0,10	34	0,24
UPyD	7	0,03	7	0,04	12	0,02	2	0,03	0	0	4	0,02	1	0,01
PDLPEA	11	0,04	7	0,04	42	0,06	8	0,13	4	0,11	4	0,02	2	0,01
PCPC	38	0,14	64	0,35	34	0,05	7	0,11	2	0,06	17	0,11	6	0,04
ALTERNATIVA DE GOVERN	-	-	-	-	44	0,06	-	-	-	-	-	-	-	-
PFIV	13	0,05	5	0,03	22	0,03	0	0	1	0,03	13	0,08	12	0,09
PUM+J	16	0,06	7	0,04	25	0,03	5	0,08	6	0,17	7	0,04	-	-
P.O.S.I.	13	0,05	-	-	40	0,05	-	-	-	-	-	-	11	0,08
FE de las JONS	21	0,08	8	0,04	19	0,03	6	0,09	1	0,03	7	0,04	2	0,01
PRE-IR	17	0,06	-	-	44	0,06	-	-	-	-	-	-	6	0,04
PCAS	-	-	-	-	14	0,02	-	-	-	-	-	-	-	-
PH	-	-	3	0,02	19	0,03	0	0	0	0	0	0	-	-
UCE	9	0,03	6	0,03	10	0,01	1	0,02	0	0	15	0,09	0	0
PDR.CAT	-	-	-	-	5	0,01	-	-	-	-	-	-	52	0,37
M.S.R.	2	0,01	2	0,01	15	0,02	1	0,02	0	0	5	0,03	3	0,02
GN	-	-	-	-	22	0,03	-	-	-	-	-	-	-	-
GLBTH/TSI	20	0,07	-	-	0	0	-	-	-	-	-	-	15	0,11
PxCat	-	-	18	0,10	-	-	4	0,06	1	0,03	35	0,22	-	-
CDS	15	0,05	3	0,02	-	-	1	0,02	0	0	14	0,09	-	-
BLOC.S.C.	-	-	9	0,05	-	-	7	0,11	8	0,22	15	0,09	-	-
PAR	-	-	6	0,03	-	-	0	0	1	0,03	2	0,01	-	-
SAIN	9	0,03	-	-	-	-	-	-	-	-	-	-	-	-
ALS	6	0,02	-	-	-	-	-	-	-	-	-	-	-	-
P.J.P.	-	-	3	0,02	-	-	1	0,02	1	0,03	0	0	-	-
DW	4	0,01	-	-	-	-	-	-	-	-	-	-	-	-



Comarques

Recompte Definitiu

	Priorat		Ribera d'Ebre		Ripollès		Segarra		Segrià		Selva		Solsonès	
		%		%		%		%		%		%		%
Escurtat	100		100		100		100		100		100		100	
Total votants	5.352	70,39	11.208	65,35	13.828	65,92	9.039	63,29	83.031	59,62	61.937	56,27	6.500	66,16
Abstenció	2.251	29,61	5.944	34,65	7.148	34,08	5.243	36,71	56.244	40,38	48.131	43,73	3.325	33,84
Vots nuls	76	1,42	216	1,93	142	1,03	112	1,24	648	0,78	556	0,90	65	1,00
Vots en blanc	202	3,77	339	3,02	443	3,20	378	4,18	2.938	3,54	1.675	2,70	189	2,91
Vots a candidatures	5.074	94,81	10.653	95,05	13.243	95,77	8.549	94,58	79.445	95,68	59.706	96,40	6.246	96,09
CiU	2.178	41,28	4.667	42,46	6.982	51,02	4.297	48,13	36.102	43,82	26.664	43,44	3.366	52,31
PSC-PSOE	864	16,38	2.046	18,61	1.842	13,46	941	10,54	13.507	16,40	9.662	15,74	512	7,96
P.P.	267	5,06	734	6,68	658	4,81	781	8,75	11.334	13,76	6.124	9,98	364	5,66
ICV-EUiA	307	5,82	630	5,73	562	4,11	322	3,61	3.705	4,50	3.440	5,60	229	3,56
ERC/ESQUERRA	774	14,67	1.503	13,67	1.427	10,43	935	10,47	6.122	7,43	5.175	8,43	855	13,29
SI	354	6,71	487	4,43	598	4,37	435	4,87	1.682	2,04	2.416	3,94	428	6,65
C's	27	0,51	89	0,81	139	1,02	85	0,95	1.787	2,17	1.381	2,25	51	0,79
PxC	57	1,08	166	1,51	401	2,93	195	2,18	1.378	1,67	1.277	2,08	115	1,79
Rl.cat	79	1,50	83	0,76	272	1,99	277	3,10	1.428	1,73	1.699	2,77	83	1,29
Eb-CenB	25	0,47	31	0,28	91	0,66	62	0,69	490	0,59	376	0,61	142	2,21
EV-GVE	20	0,38	41	0,37	37	0,27	35	0,39	348	0,42	316	0,51	29	0,45
PACMA-ANIMALISTA	22	0,42	22	0,20	53	0,39	20	0,22	225	0,27	268	0,44	11	0,17
DES DE BAIX	13	0,25	15	0,14	13	0,09	38	0,43	175	0,21	126	0,21	14	0,22
CORI	38	0,72	28	0,25	18	0,13	8	0,09	109	0,13	74	0,12	9	0,14
PIRATA.CAT	13	0,25	34	0,31	30	0,22	18	0,20	170	0,21	92	0,15	12	0,19
UPyD	1	0,02	6	0,05	4	0,03	2	0,02	52	0,06	33	0,05	2	0,03
PDLPEA	5	0,09	8	0,07	8	0,06	6	0,07	146	0,18	78	0,13	2	0,03
PCPC	2	0,04	11	0,10	9	0,07	8	0,09	106	0,13	58	0,09	3	0,05
ALTERNATIVA DE GOVERN	-	-	-	-	-	-	-	-	-	-	0	0	-	-
PFIV	2	0,04	9	0,08	10	0,07	4	0,04	62	0,08	62	0,10	5	0,08
PUM+J	1	0,02	4	0,04	-	-	2	0,02	60	0,07	0	0	3	0,05
P.O.S.I.	5	0,09	9	0,08	13	0,09	-	-	-	-	53	0,09	-	-
FE de las JONS	5	0,09	7	0,06	3	0,02	4	0,04	47	0,06	36	0,06	1	0,02
PRE-IR	6	0,11	12	0,11	7	0,05	-	-	-	-	47	0,08	-	-
PCAS	-	-	-	-	-	-	-	-	-	-	0	0	-	-
PH	-	-	-	-	-	-	1	0,01	37	0,04	0	0	1	0,02
UCE	0	0	2	0,02	1	0,01	2	0,02	19	0,02	15	0,02	1	0,02
PDR.CAT	-	-	-	-	55	0,40	-	-	-	-	155	0,25	-	-
M.S.R.	1	0,02	1	0,01	3	0,02	8	0,09	15	0,02	16	0,03	0	0
GN	-	-	-	-	-	-	-	-	-	-	0	0	-	-
GLBTH/TSI	3	0,06	3	0,03	7	0,05	-	-	-	-	63	0,10	-	-
PxCat	-	-	-	-	-	-	48	0,54	148	0,18	-	-	5	0,08
CDS	0	0	3	0,03	-	-	1	0,01	16	0,02	-	-	1	0,02
BLOC.S.C.	-	-	-	-	-	-	8	0,09	86	0,10	-	-	0	0
PAR	-	-	-	-	-	-	3	0,03	65	0,08	-	-	1	0,02
SAIN	3	0,06	1	0,01	-	-	-	-	-	-	-	-	-	-
ALS	1	0,02	0	0	-	-	-	-	-	-	-	-	-	-
P.J.P.	-	-	-	-	-	-	3	0,03	24	0,03	-	-	1	0,02
DW	1	0,02	1	0,01	-	-	-	-	-	-	-	-	-	-



Comarques

Recompte Definitiu

	Tarragonès		Terra Alta		Urgell		Val d'Aran		Vallès Occidental		Vallès Oriental	
	%		%		%		%		%		%	
Escurtat	100		100		100		100		100		100	
Total votants	90.928	55,84	6.673	69,37	15.930	63,23	3.735	56,42	373.787	59,36	171.386	60,52
Abstenció	71.905	44,16	2.947	30,63	9.262	36,77	2.885	43,58	255.955	40,64	111.794	39,48
Vots nuls	667	0,73	86	1,29	157	0,99	25	0,67	2.208	0,59	1.065	0,62
Vots en blanc	2.197	2,42	162	2,43	650	4,08	128	3,43	10.483	2,80	5.018	2,93
Vots a candidatures	88.064	96,85	6.425	96,28	15.123	94,93	3.582	95,90	361.096	96,61	165.303	96,45
CiU	32.295	35,78	2.978	45,21	7.654	48,53	1.622	43,72	137.583	37,03	67.896	39,86
PSC-PSOE	16.952	18,78	1.321	20,05	1.758	11,15	913	24,61	71.727	19,30	29.732	17,46
P.P.	16.469	18,25	751	11,40	1.170	7,42	585	15,77	45.407	12,22	18.941	11,12
ICV-EUiA	4.899	5,43	187	2,84	572	3,63	115	3,10	33.044	8,89	13.115	7,70
ERC/ESQUERRA	5.384	5,96	708	10,75	1.657	10,51	115	3,10	22.056	5,94	11.230	6,59
SI	2.464	2,73	142	2,16	704	4,46	27	0,73	10.131	2,73	6.437	3,78
C's	3.951	4,38	53	0,80	144	0,91	86	2,32	15.544	4,18	6.376	3,74
PxC	1.906	2,11	100	1,52	433	2,75	21	0,57	9.691	2,61	4.903	2,88
Rl.cat	676	0,75	51	0,77	665	4,22	10	0,27	3.615	0,97	1.831	1,08
Eb-CenB	469	0,52	27	0,41	53	0,34	6	0,16	2.048	0,55	929	0,55
EV-GVE	523	0,58	14	0,21	40	0,25	20	0,54	2.160	0,58	902	0,53
PACMA-ANIMALISTA	334	0,37	11	0,17	40	0,25	7	0,19	1.845	0,50	714	0,42
DES DE BAIX	130	0,14	3	0,05	47	0,30	8	0,22	940	0,25	367	0,22
CORI	433	0,48	30	0,46	26	0,16	6	0,16	651	0,18	276	0,16
PIRATA.CAT	174	0,19	5	0,08	24	0,15	10	0,27	831	0,22	311	0,18
UPyD	234	0,26	1	0,02	7	0,04	2	0,05	773	0,21	189	0,11
PDLPEA	79	0,09	1	0,02	12	0,08	0	0	389	0,10	125	0,07
PCPC	85	0,09	9	0,14	19	0,12	0	0	361	0,10	142	0,08
ALTERNATIVA DE GOVERN	-	-	-	-	-	-	-	-	361	0,10	218	0,13
PFIV	99	0,11	2	0,03	7	0,04	3	0,08	403	0,11	94	0,06
PUM+J	75	0,08	4	0,06	3	0,02	8	0,22	259	0,07	127	0,07
P.O.S.I.	90	0,10	2	0,03	-	-	-	-	236	0,06	87	0,05
FE de las JONS	89	0,10	5	0,08	5	0,03	1	0,03	276	0,07	96	0,06
PRE-IR	50	0,06	6	0,09	-	-	-	-	181	0,05	56	0,03
PCAS	-	-	-	-	-	-	-	-	173	0,05	76	0,04
PH	-	-	-	-	4	0,03	0	0	105	0,03	42	0,02
UCE	20	0,02	3	0,05	0	0	0	0	104	0,03	34	0,02
PDR.CAT	-	-	-	-	-	-	-	-	-	-	-	-
M.S.R.	23	0,03	1	0,02	5	0,03	0	0	99	0,03	20	0,01
GN	-	-	-	-	-	-	-	-	103	0,03	37	0,02
GLBTH/TSI	48	0,05	4	0,06	-	-	-	-	-	-	-	-
PxCat	-	-	-	-	33	0,21	1	0,03	-	-	-	-
CDS	66	0,07	0	0	6	0,04	5	0,13	-	-	-	-
BLOC.S.C.	-	-	-	-	32	0,20	2	0,05	-	-	-	-
PAR	-	-	-	-	1	0,01	1	0,03	-	-	-	-
SAIN	16	0,02	2	0,03	-	-	-	-	-	-	-	-
ALS	15	0,02	2	0,03	-	-	-	-	-	-	-	-
P.J.P.	-	-	-	-	2	0,01	8	0,22	-	-	-	-
DW	16	0,02	2	0,03	-	-	-	-	-	-	-	-

Municipis de Barcelona

Recompte Definitiu

	Barcelona - Sant Andreu		Barcelona - Sant Martí		Barcelona - Sants-Montjuic		Barcelona - Sarrià-S.Gerv.		Begues		Bellprat		Berga	
	%		%		%		%		%		%		%	
Escurtat	100		100		100		100		100		100		100	
Total votants	66.521	61,52	100.401	60,80	75.088	59,17	75.950	73,54	3.063	68,83	49	63,64	7.687	61,72
Abstenció	41.614	38,48	64.739	39,20	51.806	40,83	27.332	26,46	1.387	31,17	28	36,36	4.767	38,28
Vots nuls	483	0,73	587	0,58	506	0,67	283	0,37	20	0,65	0	0	84	1,09
Vots en blanc	2.284	3,43	3.421	3,41	2.250	3,00	1.740	2,29	109	3,56	2	4,08	230	2,99
Vots a candidatures	63.754	95,84	96.393	96,01	72.332	96,33	73.927	97,34	2.934	95,79	47	95,92	7.373	95,92
CiU	20.683	31,32	30.633	30,69	24.663	33,07	39.343	51,99	1.399	45,97	24	48,98	3.414	44,90
PSC	14.306	21,66	21.082	21,12	14.803	19,85	5.289	6,99	332	10,91	7	14,29	1.058	13,92
P.P.	8.837	13,38	13.604	13,63	9.352	12,54	14.561	19,24	363	11,93	4	8,16	404	5,31
ICV-EUiA	6.758	10,23	10.828	10,85	7.629	10,23	3.510	4,64	193	6,34	0	0	298	3,92
Esquerra	4.780	7,24	6.953	6,97	6.058	8,12	2.511	3,32	255	8,38	9	18,37	657	8,64
C's	2.706	4,10	4.440	4,45	2.827	3,79	3.719	4,91	112	3,68	1	2,04	77	1,01
SI	1.674	2,53	2.607	2,61	2.104	2,82	2.179	2,88	120	3,94	1	2,04	968	12,73
PxC	1.220	1,85	1.928	1,93	1.390	1,86	289	0,38	43	1,41	0	0	221	2,91
Ri.cat	527	0,80	855	0,86	874	1,17	705	0,93	34	1,12	0	0	140	1,84
Eb-CenB	479	0,73	780	0,78	528	0,71	586	0,77	24	0,79	0	0	37	0,49
EV-GVE	264	0,40	471	0,47	314	0,42	140	0,19	14	0,46	1	2,04	20	0,26
PACMA-ANIMALISTA	430	0,65	554	0,56	418	0,56	215	0,28	12	0,39	0	0	24	0,32
DES DE BAIX	148	0,22	206	0,21	275	0,37	148	0,20	7	0,23	0	0	10	0,13
PIRATA.CAT	175	0,26	255	0,26	196	0,26	112	0,15	4	0,13	0	0	5	0,07
UPyD	172	0,26	233	0,23	199	0,27	113	0,15	5	0,16	0	0	2	0,03
CORI	145	0,22	243	0,24	194	0,26	81	0,11	5	0,16	0	0	7	0,09
PDLPEA	92	0,14	145	0,15	82	0,11	46	0,06	4	0,13	0	0	4	0,05
PCPC	41	0,06	106	0,11	70	0,09	48	0,06	0	0	0	0	7	0,09
ALTERNATIVA DE GOVERN	55	0,08	85	0,09	75	0,10	137	0,18	1	0,03	0	0	4	0,05
PUM+J	66	0,10	60	0,06	55	0,07	29	0,04	3	0,10	0	0	1	0,01
PFiV	37	0,06	59	0,06	41	0,05	102	0,13	1	0,03	0	0	3	0,04
P.O.S.I.	23	0,03	51	0,05	24	0,03	5	0,01	1	0,03	0	0	3	0,04
FE de las JONS	31	0,05	43	0,04	27	0,04	15	0,02	0	0	0	0	1	0,01
PRE-IR	25	0,04	36	0,04	24	0,03	10	0,01	0	0	0	0	4	0,05
PCAS	29	0,04	28	0,03	15	0,02	5	0,01	1	0,03	0	0	1	0,01
PH	14	0,02	28	0,03	27	0,04	16	0,02	1	0,03	0	0	0	0
U.C.E.	18	0,03	28	0,03	35	0,05	2	0	0	0	0	0	0	0
GN	8	0,01	23	0,02	11	0,01	3	0	0	0	0	0	3	0,04
M.S.R.	11	0,02	29	0,03	22	0,03	8	0,01	0	0	0	0	0	0

	Bigues i Riells		Borredà		Bruc, el		Brull, el		Cabanyes, les		Cabrera d'Anoia		Cabrera de Mar	
	%		%		%		%		%		%		%	
Escurtat	100		100		100		100		100		100		100	
Total votants	3.763	57,98	268	65,85	886	61,91	146	81,11	497	75,42	550	52,73	2.433	72,32
Abstenció	2.727	42,02	139	34,15	545	38,09	34	18,89	162	24,58	493	47,27	931	27,68
Vots nuls	22	0,58	0	0	5	0,56	0	0	6	1,21	1	0,18	28	1,15
Vots en blanc	94	2,50	11	4,10	29	3,27	0	0	6	1,21	5	0,91	41	1,69
Vots a candidatures	3.647	96,92	257	95,90	852	96,17	146	100	485	97,58	544	98,91	2.364	97,16
CiU	1.658	44,32	130	48,51	370	42,00	93	63,70	215	43,79	143	26,05	1.382	57,46
PSC	514	13,74	34	12,69	118	13,39	8	5,48	90	18,33	154	28,05	164	6,82
P.P.	431	11,52	16	5,97	76	8,63	8	5,48	39	7,94	69	12,57	219	9,11
ICV-EUiA	238	6,36	11	4,10	69	7,83	7	4,79	27	5,50	55	10,02	117	4,86
Esquerra	255	6,82	23	8,58	91	10,33	10	6,85	22	4,48	58	10,56	192	7,98
C's	132	3,53	4	1,49	15	1,70	0	0	6	1,22	9	1,64	67	2,79
SI	166	4,44	14	5,22	44	4,99	10	6,85	46	9,37	10	1,82	123	5,11
PxC	107	2,86	8	2,99	35	3,97	3	2,05	13	2,65	25	4,55	13	0,54
Ri.cat	41	1,10	9	3,36	3	0,34	2	1,37	13	2,65	4	0,73	20	0,83
Eb-CenB	27	0,72	3	1,12	5	0,57	2	1,37	3	0,61	4	0,73	20	0,83
EV-GVE	26	0,70	1	0,37	9	1,02	2	1,37	0	0	5	0,91	10	0,42
PACMA-ANIMALISTA	17	0,45	0	0	7	0,79	1	0,68	2	0,41	3	0,55	13	0,54
DES DE BAIX	1	0,03	0	0	2	0,23	0	0	6	1,22	0	0	2	0,08
PIRATA.CAT	4	0,11	0	0	1	0,11	0	0	0	0	0	0	4	0,17
UPyD	0	0	0	0	0	0	0	0	0	0	1	0,18	4	0,17
CORI	2	0,05	4	1,49	2	0,23	0	0	2	0,41	0	0	1	0,04
PDLPEA	3	0,08	0	0	2	0,23	0	0	1	0,20	1	0,18	2	0,08
PCPC	6	0,16	0	0	0	0	0	0	0	0	1	0,18	1	0,04
ALTERNATIVA DE GOVERN	12	0,32	0	0	1	0,11	0	0	0	0	0	0	2	0,08
PUM+J	3	0,08	0	0	1	0,11	0	0	0	0	2	0,36	3	0,12
PFiV	0	0	0	0	0	0	0	0	0	0	0	0	2	0,08
P.O.S.I.	1	0,03	0	0	1	0,11	0	0	0	0	0	0	1	0,04
FE de las JONS	1	0,03	0	0	0	0	0	0	0	0	0	0	1	0,04
PRE-IR	1	0,03	0	0	0	0	0	0	0	0	0	0	0	0
PCAS	1	0,03	0	0	0	0	0	0	0	0	0	0	0	0
PH	0	0	0	0	0	0	0	0	0	0	0	0	0	0
U.C.E.	0	0	0	0	0	0	0	0	0	0	0	0	0	0
GN	0	0	0	0	0	0	0	0	0	0	0	0	1	0,04
M.S.R.	0	0	0	0	0	0	0	0	0	0	0	0	0	0

Municipis de Barcelona

Recompte Definitiu

	Cabrils		Calaf		Calders		Caldes de Montbui		Caldes d'Estrac		Calella		Caldetenes	
	%		%		%		%		%		%		%	
Escurtat	100		100		100		100		100		100		100	
Total votants	3.401	70,57	1.572	68,26	534	72,26	7.681	62,06	1.272	65,06	7.232	60,63	1.340	73,67
Abstenció	1.418	29,43	731	31,74	205	27,74	4.695	37,94	683	34,94	4.697	39,37	479	26,33
Vots nuls	9	0,26	11	0,70	6	1,12	41	0,53	5	0,39	48	0,66	16	1,19
Vots en blanc	89	2,62	50	3,18	9	1,69	219	2,85	30	2,36	124	1,71	48	3,58
Vots a candidatures	3.303	97,12	1.511	96,12	519	97,19	7.421	96,62	1.237	97,25	7.060	97,63	1.276	95,23
CIU	1.908	56,25	738	47,28	287	54,36	3.223	42,19	629	49,64	3.192	44,43	679	51,28
PSC	235	6,93	190	12,17	34	6,44	1.234	16,15	186	14,68	1.007	14,02	46	3,47
P.P.	335	9,88	103	6,60	22	4,17	722	9,45	125	9,87	794	11,05	39	2,95
ICV-EUiA	148	4,36	72	4,61	20	3,79	527	6,90	79	6,24	333	4,64	52	3,93
Esquerra	245	7,22	96	6,15	76	14,39	637	8,34	83	6,55	684	9,52	161	12,16
C's	110	3,24	14	0,90	3	0,57	200	2,62	31	2,45	156	2,17	2	0,15
SI	179	5,28	78	5,00	46	8,71	456	5,97	47	3,71	294	4,09	181	13,67
PxC	24	0,71	121	7,75	8	1,52	138	1,81	10	0,79	223	3,10	45	3,40
Ri.cat	39	1,15	59	3,78	9	1,70	82	1,07	11	0,87	166	2,31	47	3,55
Eb-CenB	23	0,68	4	0,26	4	0,76	50	0,65	7	0,55	35	0,49	9	0,68
EV-GVE	12	0,35	4	0,26	2	0,38	23	0,30	5	0,39	43	0,60	2	0,15
PACMA-ANIMALISTA	12	0,35	3	0,19	2	0,38	31	0,41	7	0,55	46	0,64	5	0,38
DES DE BAIX	3	0,09	2	0,13	1	0,19	20	0,26	5	0,39	10	0,14	1	0,08
PIRATA.CAT	8	0,24	6	0,38	2	0,38	17	0,22	1	0,08	15	0,21	1	0,08
UPyD	1	0,03	0	0	0	0	3	0,04	0	0	16	0,22	0	0
CORI	4	0,12	0	0	2	0,38	11	0,14	1	0,08	5	0,07	1	0,08
PDLPEA	1	0,03	4	0,26	0	0	5	0,07	4	0,32	10	0,14	3	0,23
PCPC	1	0,03	0	0	1	0,19	5	0,07	0	0	4	0,06	0	0
ALTERNATIVA DE GOVERN	5	0,15	9	0,58	0	0	10	0,13	0	0	6	0,08	0	0
PUM+J	0	0	1	0,06	0	0	8	0,10	1	0,08	6	0,08	0	0
PFiV	1	0,03	0	0	0	0	2	0,03	0	0	0	0	0	0
P.O.S.I.	0	0	2	0,13	0	0	4	0,05	0	0	2	0,03	1	0,08
FE de las JONS	1	0,03	3	0,19	0	0	3	0,04	3	0,24	4	0,06	0	0
PRE-IR	6	0,18	1	0,06	0	0	4	0,05	0	0	4	0,06	0	0
PCAS	0	0	0	0	0	0	1	0,01	1	0,08	3	0,04	0	0
PH	1	0,03	0	0	0	0	1	0,01	0	0	1	0,01	0	0
U.C.E.	0	0	0	0	0	0	3	0,04	0	0	1	0,01	0	0
GN	1	0,03	0	0	0	0	1	0,01	1	0,08	0	0	0	0
M.S.R.	0	0	1	0,06	0	0	0	0	0	0	0	0	1	0,08

	Callús		Calonge de Segarra		Campins		Canet de Mar		Canovelles		Cànoves i Samalús		Canyelles	
	%		%		%		%		%		%		%	
Escurtat	100		100		100		100		100		100		100	
Total votants	861	62,80	125	75,76	256	73,99	6.353	61,00	5.739	57,49	1.270	59,62	1.695	55,85
Abstenció	510	37,20	40	24,24	90	26,01	4.062	39,00	4.243	42,51	860	40,38	1.340	44,15
Vots nuls	8	0,93	1	0,80	8	3,13	55	0,87	35	0,61	3	0,24	9	0,53
Vots en blanc	38	4,41	2	1,60	1	0,39	204	3,21	135	2,35	31	2,44	45	2,65
Vots a candidatures	815	94,66	122	97,60	247	96,48	6.094	95,92	5.569	97,04	1.236	97,32	1.641	96,82
CIU	411	48,18	68	54,84	128	51,61	2.669	42,38	1.803	31,61	506	39,94	649	38,49
PSC	93	10,90	21	16,94	18	7,26	890	14,13	1.436	25,18	240	18,94	336	19,93
P.P.	37	4,34	4	3,23	7	2,82	647	10,27	818	14,34	204	16,10	243	14,41
ICV-EUiA	57	6,68	7	5,65	30	12,10	448	7,11	366	6,42	65	5,13	120	7,12
Esquerra	54	6,33	6	4,84	23	9,27	577	9,16	181	3,17	71	5,60	124	7,35
C's	9	1,06	0	0	6	2,42	180	2,86	261	4,58	44	3,47	34	2,02
SI	87	10,20	8	6,45	15	6,05	261	4,14	101	1,77	37	2,92	31	1,84
PxC	31	3,63	5	4,03	1	0,40	144	2,29	440	7,71	20	1,58	43	2,55
Ri.cat	11	1,29	2	1,61	6	2,42	100	1,59	32	0,56	18	1,42	12	0,71
Eb-CenB	8	0,94	1	0,81	4	1,61	40	0,64	22	0,39	1	0,08	5	0,30
EV-GVE	1	0,12	0	0	0	0	50	0,79	34	0,60	7	0,55	5	0,30
PACMA-ANIMALISTA	4	0,47	0	0	2	0,81	25	0,40	20	0,35	10	0,79	11	0,65
DES DE BAIX	3	0,35	0	0	2	0,81	2	0,03	4	0,07	2	0,16	0	0
PIRATA.CAT	0	0	0	0	3	1,21	12	0,19	8	0,14	1	0,08	1	0,06
UPyD	1	0,12	0	0	0	0	6	0,10	5	0,09	2	0,16	1	0,06
CORI	4	0,47	0	0	0	0	11	0,17	3	0,05	4	0,32	4	0,24
PDLPEA	1	0,12	0	0	0	0	2	0,03	5	0,09	1	0,08	4	0,24
PCPC	0	0	0	0	0	0	3	0,05	5	0,09	0	0	2	0,12
ALTERNATIVA DE GOVERN	1	0,12	0	0	2	0,81	4	0,06	5	0,09	2	0,16	0	0
PUM+J	0	0	0	0	0	0	9	0,14	3	0,05	0	0	5	0,30
PFiV	1	0,12	0	0	0	0	1	0,02	2	0,04	0	0	0	0
P.O.S.I.	0	0	0	0	0	0	3	0,05	3	0,05	0	0	0	0
FE de las JONS	0	0	0	0	0	0	3	0,05	2	0,04	1	0,08	4	0,24
PRE-IR	0	0	0	0	0	0	2	0,03	0	0	0	0	0	0
PCAS	0	0	0	0	0	0	2	0,03	3	0,05	0	0	4	0,24
PH	0	0	0	0	0	0	1	0,02	1	0,02	0	0	0	0
U.C.E.	0	0	0	0	0	0	1	0,02	5	0,09	0	0	1	0,06
GN	1	0,12	0	0	0	0	1	0,02	1	0,02	0	0	2	0,12
M.S.R.	0	0	0	0	0	0	0	0	0	0	0	0	0	0

Municipis de Barcelona

Recompte Definitiu

	Capellades		Capolat		Cardedeu		Cardona		Carme		Casserres		Castell de l'Areny	
	%		%		%		%		%		%		%	
Escurtat	100		100		100		100		100		100		100	
Total votants	2.555	59,81	44	65,67	8.026	64,77	2.404	57,62	429	67,88	901	67,64	44	74,58
Abstenció	1.717	40,19	23	34,33	4.366	35,23	1.768	42,38	203	32,12	431	32,36	15	25,42
Vots nuls	8	0,31	0	0	43	0,54	34	1,41	5	1,17	15	1,66	0	0
Vots en blanc	61	2,39	2	4,55	266	3,31	66	2,75	18	4,20	36	4,00	0	0
Vots a candidatures	2.486	97,30	42	95,45	7.717	96,15	2.304	95,84	406	94,63	850	94,34	44	100
CIU	1.097	43,07	22	50,00	3.376	42,29	1.152	48,61	203	47,88	514	58,01	22	50,00
PSC	434	17,04	2	4,55	1.083	13,57	406	17,13	50	11,79	54	6,09	6	13,64
P.P.	214	8,40	1	2,27	698	8,74	182	7,68	25	5,90	26	2,93	0	0
ICV-EUiA	176	6,91	3	6,82	654	8,19	73	3,08	20	4,72	33	3,72	4	9,09
Esquerra	223	8,76	1	2,27	626	7,84	189	7,97	67	15,80	90	10,16	5	11,36
C's	55	2,16	0	0	274	3,43	64	2,70	7	1,65	2	0,23	0	0
SI	106	4,16	4	9,09	413	5,17	94	3,97	18	4,25	76	8,58	2	4,55
PxC	62	2,43	0	0	171	2,14	81	3,42	6	1,42	25	2,82	1	2,27
Ri.cat	26	1,02	8	18,18	146	1,83	8	0,34	5	1,18	22	2,48	1	2,27
Eb-CenB	11	0,43	0	0	52	0,65	14	0,59	0	0	5	0,56	2	4,55
EV-GVE	17	0,67	1	2,27	37	0,46	5	0,21	0	0	1	0,11	0	0
PACMA-ANIMALISTA	22	0,86	0	0	49	0,61	7	0,30	0	0	1	0,11	0	0
DES DE BAIX	14	0,55	0	0	52	0,65	9	0,38	0	0	0	0	0	0
PIRATA.CAT	4	0,16	0	0	15	0,19	1	0,04	3	0,71	0	0	1	2,27
UPyD	1	0,04	0	0	6	0,08	1	0,04	0	0	0	0	0	0
CORI	7	0,27	0	0	10	0,13	4	0,17	2	0,47	1	0,11	0	0
PDLPEA	2	0,08	0	0	10	0,13	0	0	0	0	0	0	0	0
PCPC	3	0,12	0	0	7	0,09	1	0,04	0	0	0	0	0	0
ALTERNATIVA DE GOVERN	0	0	0	0	6	0,08	0	0	0	0	0	0	0	0
PUM+J	2	0,08	0	0	8	0,10	1	0,04	0	0	0	0	0	0
PFiV	0	0	0	0	7	0,09	0	0	0	0	0	0	0	0
P.O.S.I.	3	0,12	0	0	2	0,03	1	0,04	0	0	0	0	0	0
FE de las JONS	2	0,08	0	0	2	0,03	4	0,17	0	0	0	0	0	0
PRE-IR	3	0,12	0	0	1	0,01	0	0	0	0	0	0	0	0
PCAS	1	0,04	0	0	4	0,05	3	0,13	0	0	0	0	0	0
PH	0	0	0	0	3	0,04	1	0,04	0	0	0	0	0	0
U.C.E.	0	0	0	0	0	0	0	0	0	0	0	0	0	0
GN	1	0,04	0	0	3	0,04	1	0,04	0	0	0	0	0	0
M.S.R.	0	0	0	0	2	0,03	2	0,08	0	0	0	0	0	0

	Castellar de n'Hug		Castellar del Riu		Castellar del Vallès		Castellbell i el Vilar		Castellbisbal		Castellcir		Castelldefels	
	%		%		%		%		%		%		%	
Escurtat	100		100		100		100		100		100		100	
Total votants	107	70,86	92	67,65	10.951	63,51	1.595	55,15	5.308	61,01	317	66,46	22.615	58,06
Abstenció	44	29,14	44	32,35	6.291	36,49	1.297	44,85	3.392	38,99	160	33,54	16.339	41,94
Vots nuls	2	1,87	0	0	47	0,43	4	0,25	25	0,47	1	0,32	72	0,32
Vots en blanc	1	0,93	2	2,17	326	2,98	31	1,94	144	2,71	9	2,84	690	3,05
Vots a candidatures	104	97,20	90	97,83	10.578	96,59	1.560	97,81	5.139	96,82	307	96,84	21.853	96,63
CIU	78	74,29	57	61,96	4.429	40,62	702	44,12	2.020	38,24	146	46,20	7.909	35,08
PSC	3	2,86	4	4,35	1.896	17,39	334	20,99	930	17,60	31	9,81	4.034	17,89
P.P.	2	1,90	2	2,17	972	8,91	132	8,30	724	13,70	16	5,06	4.237	18,80
ICV-EUiA	0	0	3	3,26	825	7,57	63	3,96	384	7,27	22	6,96	1.690	7,50
Esquerra	9	8,57	10	10,87	843	7,73	144	9,05	321	6,08	52	16,46	962	4,27
C's	0	0	0	0	336	3,08	32	2,01	215	4,07	5	1,58	1.404	6,23
SI	5	4,76	8	8,70	538	4,93	64	4,02	213	4,03	13	4,11	378	1,68
PxC	2	1,90	0	0	229	2,10	43	2,70	141	2,67	10	3,16	507	2,25
Ri.cat	3	2,86	3	3,26	169	1,55	11	0,69	41	0,78	4	1,27	84	0,37
Eb-CenB	1	0,95	2	2,17	80	0,73	6	0,38	32	0,61	1	0,32	106	0,47
EV-GVE	0	0	0	0	53	0,49	2	0,13	25	0,47	0	0	109	0,48
PACMA-ANIMALISTA	0	0	1	1,09	57	0,52	6	0,38	22	0,42	3	0,95	105	0,47
DES DE BAIX	0	0	0	0	21	0,19	3	0,19	5	0,09	1	0,32	14	0,06
PIRATA.CAT	0	0	0	0	21	0,19	6	0,38	13	0,25	2	0,63	39	0,17
UPyD	0	0	0	0	12	0,11	2	0,13	12	0,23	0	0	83	0,37
CORI	0	0	0	0	29	0,27	3	0,19	10	0,19	0	0	25	0,11
PDLPEA	0	0	0	0	4	0,04	0	0	9	0,17	0	0	21	0,09
PCPC	0	0	0	0	10	0,09	0	0	0	0	0	0	29	0,13
ALTERNATIVA DE GOVERN	0	0	0	0	10	0,09	0	0	4	0,08	1	0,32	25	0,11
PUM+J	0	0	0	0	6	0,06	0	0	1	0,02	0	0	16	0,07
PFiV	0	0	0	0	7	0,06	0	0	4	0,08	0	0	9	0,04
P.O.S.I.	0	0	0	0	8	0,07	0	0	1	0,02	0	0	16	0,07
FE de las JONS	1	0,95	0	0	6	0,06	3	0,19	1	0,02	0	0	14	0,06
PRE-IR	0	0	0	0	5	0,05	0	0	0	0	0	0	7	0,03
PCAS	0	0	0	0	1	0,01	0	0	5	0,09	0	0	4	0,02
PH	0	0	0	0	2	0,02	1	0,06	5	0,09	0	0	11	0,05
U.C.E.	0	0	0	0	0	0	1	0,06	1	0,02	0	0	5	0,02
GN	0	0	0	0	3	0,03	2	0,13	0	0	0	0	6	0,03
M.S.R.	0	0	0	0	6	0,06	0	0	0	0	0	0	4	0,02

Municipis de Barcelona

Recompte Definitiu

	Castellet i la Gornal %		Castellfollit de Riubregós %		Castellfollit del Boix %		Castellgalí %		Castellnou de Bages %		Castelloolí %		Castellterçol %	
Escurtat	100		100		100		100		100		100		100	
Total votants	936	54,96	120	68,97	198	62,07	831	57,75	560	66,91	334	81,66	1.313	72,70
Abstenció	767	45,04	54	31,03	121	37,93	608	42,25	277	33,09	75	18,34	493	27,30
Vots nuls	9	0,96	0	0	2	1,01	9	1,08	3	0,54	0	0	24	1,83
Vots en blanc	16	1,71	0	0	10	5,05	18	2,17	12	2,14	7	2,10	27	2,06
Vots a candidatures	911	97,33	120	100	186	93,94	804	96,75	545	97,32	327	97,90	1.262	96,11
CIU	319	34,41	90	75,00	106	54,08	316	38,44	228	40,93	188	56,29	625	48,49
PSC	225	24,27	6	5,00	15	7,65	163	19,83	72	12,93	15	4,49	138	10,71
P.P.	99	10,68	7	5,83	5	2,55	81	9,85	58	10,41	13	3,89	59	4,58
ICV-EUiA	69	7,44	1	0,83	13	6,63	57	6,93	31	5,57	15	4,49	72	5,59
Esquerra	75	8,09	5	4,17	25	12,76	57	6,93	79	14,18	43	12,87	162	12,57
C's	29	3,13	0	0	1	0,51	35	4,26	19	3,41	7	2,10	10	0,78
SI	31	3,34	3	2,50	13	6,63	31	3,77	25	4,49	23	6,89	103	7,99
PxC	43	4,64	0	0	2	1,02	42	5,11	9	1,62	4	1,20	32	2,48
Ri.cat	6	0,65	3	2,50	0	0	1	0,12	2	0,36	14	4,19	23	1,78
Eb-CenB	1	0,11	3	2,50	0	0	3	0,36	1	0,18	2	0,60	11	0,85
EV-GVE	4	0,43	0	0	0	0	4	0,49	6	1,08	1	0,30	5	0,39
PACMA-ANIMALISTA	0	0	0	0	2	1,02	1	0,12	2	0,36	0	0	8	0,62
DES DE BAIX	0	0	0	0	0	0	2	0,24	6	1,08	0	0	3	0,23
PIRATA.CAT	1	0,11	2	1,67	0	0	1	0,12	2	0,36	0	0	3	0,23
UPyD	1	0,11	0	0	1	0,51	0	0	0	0	1	0,30	0	0
CORI	6	0,65	0	0	1	0,51	2	0,24	0	0	1	0,30	1	0,08
PDLPEA	0	0	0	0	0	0	0	0	0	0	0	0	1	0,08
PCPC	0	0	0	0	0	0	0	0	0	0	0	0	0	0
ALTERNATIVA DE GOVERN	1	0,11	0	0	0	0	0	0	2	0,36	0	0	1	0,08
PUM+J	0	0	0	0	0	0	1	0,12	1	0,18	0	0	0	0
PFiV	0	0	0	0	0	0	0	0	0	0	0	0	3	0,23
P.O.S.I.	0	0	0	0	0	0	0	0	0	0	0	0	1	0,08
FE de las JONS	0	0	0	0	0	0	1	0,12	0	0	0	0	1	0,08
PRE-IR	1	0,11	0	0	0	0	5	0,61	0	0	0	0	0	0
PCAS	0	0	0	0	0	0	0	0	0	0	0	0	0	0
PH	0	0	0	0	0	0	0	0	0	0	0	0	0	0
U.C.E.	0	0	0	0	0	0	1	0,12	0	0	0	0	0	0
GN	0	0	0	0	2	1,02	0	0	0	0	0	0	0	0
M.S.R.	0	0	0	0	0	0	0	0	2	0,36	0	0	0	0

	Castellví de la Marca %		Castellví de Rosanes %		Centelles %		Cercs %		Cerdanyola del Vallès %		Cervelló %		Collbató %	
Escurtat	100		100		100		100		100		100		100	
Total votants	789	65,05	866	67,82	3.685	65,15	742	67,09	25.709	59,88	3.839	59,36	1.903	64,25
Abstenció	424	34,95	411	32,18	1.971	34,85	364	32,91	17.223	40,12	2.628	40,64	1.059	35,75
Vots nuls	8	1,01	4	0,46	26	0,71	10	1,35	187	0,73	14	0,36	13	0,68
Vots en blanc	24	3,04	17	1,96	124	3,36	33	4,45	842	3,28	92	2,40	45	2,36
Vots a candidatures	757	95,95	845	97,58	3.535	95,93	699	94,20	24.680	95,99	3.733	97,24	1.845	96,96
CIU	434	55,57	330	38,28	1.891	51,68	333	45,49	7.782	30,49	1.695	44,31	849	44,92
PSC	89	11,40	138	16,01	425	11,62	149	20,36	5.577	21,85	552	14,43	253	13,39
P.P.	37	4,74	102	11,83	177	4,84	33	4,51	3.751	14,70	487	12,73	204	10,79
ICV-EUiA	37	4,74	71	8,24	217	5,93	22	3,01	2.777	10,88	281	7,35	116	6,14
Esquerra	61	7,81	88	10,21	333	9,10	64	8,74	1.374	5,38	236	6,17	158	8,36
C's	9	1,15	47	5,45	46	1,26	5	0,68	1.297	5,08	140	3,66	64	3,39
SI	53	6,79	15	1,74	202	5,52	53	7,24	558	2,19	100	2,61	69	3,65
PxC	9	1,15	20	2,32	86	2,35	25	3,42	445	1,74	94	2,46	48	2,54
Ri.cat	11	1,41	11	1,28	67	1,83	3	0,41	160	0,63	37	0,97	20	1,06
Eb-CenB	2	0,26	2	0,23	22	0,60	0	0	169	0,66	31	0,81	10	0,53
EV-GVE	3	0,38	4	0,46	10	0,27	4	0,55	129	0,51	18	0,47	8	0,42
PACMA-ANIMALISTA	4	0,51	7	0,81	13	0,36	4	0,55	161	0,63	24	0,63	12	0,63
DES DE BAIX	2	0,26	1	0,12	7	0,19	1	0,14	79	0,31	5	0,13	8	0,42
PIRATA.CAT	1	0,13	1	0,12	6	0,16	0	0	61	0,24	5	0,13	7	0,37
UPyD	0	0	0	0	1	0,03	0	0	71	0,28	4	0,10	3	0,16
CORI	5	0,64	5	0,58	11	0,30	1	0,14	47	0,18	3	0,08	6	0,32
PDLPEA	0	0	0	0	4	0,11	0	0	36	0,14	3	0,08	0	0
PCPC	0	0	0	0	1	0,03	0	0	36	0,14	4	0,10	2	0,11
ALTERNATIVA DE GOVERN	0	0	0	0	2	0,05	1	0,14	28	0,11	4	0,10	0	0
PUM+J	0	0	2	0,23	4	0,11	0	0	22	0,09	1	0,03	1	0,05
PFiV	0	0	0	0	2	0,05	0	0	22	0,09	1	0,03	0	0
P.O.S.I.	0	0	0	0	1	0,03	0	0	14	0,05	0	0	1	0,05
FE de las JONS	0	0	1	0,12	2	0,05	1	0,14	21	0,08	2	0,05	1	0,05
PRE-IR	0	0	0	0	2	0,05	0	0	13	0,05	2	0,05	0	0
PCAS	0	0	0	0	0	0	0	0	11	0,04	0	0	1	0,05
PH	0	0	0	0	2	0,05	0	0	7	0,03	0	0	0	0
U.C.E.	0	0	0	0	0	0	0	0	17	0,07	0	0	0	0
GN	0	0	0	0	0	0	0	0	5	0,02	1	0,03	4	0,21
M.S.R.	0	0	0	0	1	0,03	0	0	10	0,04	3	0,08	0	0

Municipis de Barcelona

Recompte Definitiu

	Collsuspina %		Copons %		Corbera de Llobregat %		Cornellà de Llobregat %		Cubelles %		Dosrius %		Esparreguera %	
Escurtat	100		100		100		100		100		100		100	
Total votants	204	74,18	156	64,20	5.398	55,58	34.357	57,55	5.441	53,77	2.180	57,02	8.844	55,65
Abstenció	71	25,82	87	35,80	4.314	44,42	25.345	42,45	4.678	46,23	1.643	42,98	7.048	44,35
Vots nuls	1	0,49	4	2,56	18	0,33	168	0,49	33	0,61	13	0,60	62	0,70
Vots en blanc	10	4,90	4	2,56	179	3,32	972	2,83	142	2,61	53	2,43	271	3,06
Vots a candidatures	193	94,61	148	94,88	5.201	96,35	33.217	96,68	5.266	96,78	2.114	96,97	8.511	96,24
CiU	106	52,22	76	50,00	2.309	42,92	7.462	21,83	2.006	37,09	964	44,49	3.281	37,36
PSC	15	7,39	16	10,53	755	14,03	11.245	32,89	1.018	18,82	338	15,60	1.603	18,25
P.P.	8	3,94	5	3,29	619	11,51	5.261	15,39	821	15,18	289	13,34	1.031	11,74
ICV-EUiA	9	4,43	12	7,89	378	7,03	3.462	10,13	435	8,04	125	5,77	682	7,77
Esquerra	25	12,32	13	8,55	444	8,25	1.397	4,09	313	5,79	146	6,74	621	7,07
C's	0	0	0	0	231	4,29	1.822	5,33	245	4,53	66	3,05	318	3,62
SI	16	7,88	14	9,21	165	3,07	302	0,88	116	2,14	74	3,41	202	2,30
PxC	4	1,97	4	2,63	95	1,77	980	2,87	129	2,39	35	1,62	379	4,32
Ri.cat	8	3,94	1	0,66	37	0,69	144	0,42	37	0,68	18	0,83	120	1,37
Eb-CenB	1	0,49	2	1,32	40	0,74	136	0,40	30	0,55	14	0,65	37	0,42
EV-GVE	1	0,49	0	0	31	0,58	241	0,70	32	0,59	7	0,32	61	0,69
PACMA-ANIMALISTA	0	0	1	0,66	29	0,54	151	0,44	27	0,50	12	0,55	50	0,57
DES DE BAIX	0	0	2	1,32	7	0,13	109	0,32	2	0,04	5	0,23	13	0,15
PIRATA.CAT	0	0	1	0,66	9	0,17	61	0,18	15	0,28	5	0,23	16	0,18
UPyD	0	0	0	0	14	0,26	100	0,29	4	0,07	1	0,05	11	0,13
CORI	0	0	1	0,66	4	0,07	60	0,18	2	0,04	0	0	24	0,27
PDLPEA	0	0	0	0	3	0,06	22	0,06	2	0,04	1	0,05	4	0,05
PCPC	0	0	0	0	4	0,07	51	0,15	10	0,18	2	0,09	8	0,09
ALTERNATIVA DE GOVERN	0	0	0	0	3	0,06	21	0,06	1	0,02	2	0,09	5	0,06
PUM+J	0	0	0	0	4	0,07	27	0,08	7	0,13	2	0,09	3	0,03
PFiV	0	0	0	0	4	0,07	25	0,07	1	0,02	1	0,05	1	0,01
P.O.S.I.	0	0	0	0	4	0,07	43	0,13	1	0,02	2	0,09	8	0,09
FE de las JONS	0	0	0	0	3	0,06	19	0,06	2	0,04	1	0,05	5	0,06
PRE-IR	0	0	0	0	4	0,07	13	0,04	0	0	1	0,05	7	0,08
PCAS	0	0	0	0	1	0,02	12	0,04	3	0,06	0	0	7	0,08
PH	0	0	0	0	0	0	15	0,04	2	0,04	1	0,05	2	0,02
U.C.E.	0	0	0	0	2	0,04	22	0,06	1	0,02	0	0	4	0,05
GN	0	0	0	0	0	0	6	0,02	1	0,02	0	0	6	0,07
M.S.R.	0	0	0	0	2	0,04	8	0,02	3	0,06	2	0,09	2	0,02

	Esplugues de Llobregat %		Espunyola, l' %		Estany, l' %		Figaró-Montmany %		Fígols %		Fogars de la Selva %		Fogars de Montclús %	
Escurtat	100		100		100		100		100		100		100	
Total votants	21.074	62,02	168	75,68	272	82,67	488	64,13	37	82,22	608	52,92	244	73,72
Abstenció	12.905	37,98	54	24,32	57	17,33	273	35,87	8	17,78	541	47,08	87	26,28
Vots nuls	114	0,54	0	0	1	0,37	8	1,64	0	0	2	0,33	4	1,64
Vots en blanc	611	2,90	4	2,38	12	4,41	8	1,64	0	0	16	2,63	8	3,28
Vots a candidatures	20.349	96,56	164	97,62	259	95,22	472	96,72	37	100	590	97,04	232	95,08
CiU	6.180	29,48	103	61,31	147	54,24	251	52,29	19	51,35	232	38,28	125	52,08
PSC	5.372	25,63	12	7,14	20	7,38	40	8,33	6	16,22	129	21,29	11	4,58
P.P.	3.603	17,19	6	3,57	4	1,48	23	4,79	4	10,81	78	12,87	13	5,42
ICV-EUiA	1.651	7,88	5	2,98	8	2,95	31	6,46	0	0	24	3,96	10	4,17
Esquerra	937	4,47	13	7,74	60	22,14	46	9,58	4	10,81	43	7,10	20	8,33
C's	1.024	4,89	0	0	0	0	8	1,67	0	0	24	3,96	2	0,83
SI	319	1,52	12	7,14	14	5,17	31	6,46	3	8,11	17	2,81	26	10,83
PxC	469	2,24	5	2,98	2	0,74	6	1,25	0	0	27	4,46	3	1,25
Ri.cat	101	0,48	6	3,57	3	1,11	14	2,92	0	0	5	0,83	7	2,92
Eb-CenB	145	0,69	2	1,19	0	0	5	1,04	0	0	1	0,17	5	2,08
EV-GVE	103	0,49	0	0	0	0	2	0,42	0	0	1	0,17	2	0,83
PACMA-ANIMALISTA	103	0,49	0	0	0	0	0	0	0	0	4	0,66	0	0
DES DE BAIX	31	0,15	0	0	1	0,37	2	0,42	1	2,70	1	0,17	7	2,92
PIRATA.CAT	54	0,26	0	0	0	0	0	0	0	0	0	0	0	0
UPyD	51	0,24	0	0	0	0	4	0,83	0	0	0	0	1	0,42
CORI	46	0,22	0	0	0	0	1	0,21	0	0	1	0,17	0	0
PDLPEA	23	0,11	0	0	0	0	1	0,21	0	0	2	0,33	0	0
PCPC	11	0,05	0	0	0	0	1	0,21	0	0	0	0	0	0
ALTERNATIVA DE GOVERN	31	0,15	0	0	0	0	0	0	0	0	0	0	0	0
PUM+J	8	0,04	0	0	0	0	0	0	0	0	0	0	0	0
PFiV	11	0,05	0	0	0	0	2	0,42	0	0	0	0	0	0
P.O.S.I.	13	0,06	0	0	0	0	0	0	0	0	0	0	0	0
FE de las JONS	10	0,05	0	0	0	0	0	0	0	0	0	0	0	0
PRE-IR	11	0,05	0	0	0	0	3	0,63	0	0	1	0,17	0	0
PCAS	10	0,05	0	0	0	0	1	0,21	0	0	0	0	0	0
PH	14	0,07	0	0	0	0	0	0	0	0	0	0	0	0
U.C.E.	17	0,08	0	0	0	0	0	0	0	0	0	0	0	0
GN	1	0	0	0	0	0	0	0	0	0	0	0	0	0
M.S.R.	0	0	0	0	0	0	0	0	0	0	0	0	0	0

Municipis de Barcelona

Recompte Definitiu

	Folgueroles		Fonollosa		Font-rubí		Franqueses del Vallès, les		Gaià		Gallifa		Garriga, la	
	%		%		%		%		%		%		%	
Escurtat	100		100		100		100		100		100		100	
Total votants	1.304	79,32	749	66,05	729	68,90	7.441	57,40	91	68,94	120	76,92	7.582	67,93
Abstenció	340	20,68	385	33,95	329	31,10	5.523	42,60	41	31,06	36	23,08	3.579	32,07
Vots nuls	16	1,23	11	1,47	14	1,92	36	0,48	1	1,10	0	0	58	0,76
Vots en blanc	48	3,68	11	1,47	11	1,51	239	3,21	1	1,10	2	1,67	254	3,35
Vots a candidatures	1.240	95,09	727	97,06	704	96,57	7.166	96,31	89	97,80	118	98,33	7.270	95,89
CIU	631	48,99	373	50,54	444	62,10	3.178	42,92	57	63,33	55	45,83	3.591	47,73
PSC	71	5,51	82	11,11	52	7,27	1.086	14,67	6	6,67	12	10,00	794	10,55
P.P.	13	1,01	58	7,86	40	5,59	785	10,60	1	1,11	5	4,17	520	6,91
ICV-EUiA	53	4,11	19	2,57	20	2,80	498	6,73	1	1,11	6	5,00	502	6,67
Esquerra	155	12,03	70	9,49	61	8,53	482	6,51	20	22,22	7	5,83	597	7,93
C's	7	0,54	8	1,08	4	0,56	335	4,52	0	0	4	3,33	201	2,67
SI	190	14,75	58	7,86	30	4,20	217	2,93	1	1,11	19	15,83	532	7,07
PxC	33	2,56	20	2,71	7	0,98	334	4,51	1	1,11	1	0,83	194	2,58
Ri.cat	57	4,43	7	0,95	26	3,64	52	0,70	2	2,22	4	3,33	130	1,73
Eb-CenB	11	0,85	9	1,22	5	0,70	38	0,51	0	0	1	0,83	53	0,70
EV-GVE	4	0,31	2	0,27	2	0,28	40	0,54	0	0	0	0	18	0,24
PACMA-ANIMALISTA	2	0,16	8	1,08	5	0,70	26	0,35	0	0	1	0,83	37	0,49
DES DE BAIX	4	0,31	0	0	1	0,14	10	0,14	0	0	2	1,67	24	0,32
PIRATA.CAT	1	0,08	4	0,54	6	0,84	14	0,19	0	0	0	0	12	0,16
UPyD	0	0	0	0	0	0	9	0,12	0	0	0	0	2	0,03
CORI	2	0,16	0	0	0	0	12	0,16	0	0	0	0	19	0,25
PDLPEA	0	0	1	0,14	0	0	3	0,04	0	0	0	0	3	0,04
PCPC	2	0,16	0	0	0	0	2	0,03	0	0	0	0	3	0,04
ALTERNATIVA DE GOVERN	0	0	0	0	0	0	10	0,14	0	0	0	0	11	0,15
PUM+J	2	0,16	1	0,14	0	0	5	0,07	0	0	0	0	3	0,04
PFIV	0	0	0	0	0	0	3	0,04	0	0	0	0	1	0,01
P.O.S.I.	0	0	1	0,14	0	0	4	0,05	0	0	0	0	4	0,05
FE de las JONS	0	0	0	0	0	0	4	0,05	0	0	0	0	2	0,03
PRE-IR	2	0,16	0	0	1	0,14	1	0,01	0	0	0	0	3	0,04
PCAS	0	0	1	0,14	0	0	11	0,15	0	0	0	0	4	0,05
PH	0	0	2	0,27	0	0	5	0,07	0	0	1	0,83	4	0,05
U.C.E.	0	0	3	0,41	0	0	2	0,03	0	0	0	0	3	0,04
GN	0	0	0	0	0	0	0	0	0	0	0	0	2	0,03
M.S.R.	0	0	0	0	0	0	0	0	0	0	0	0	1	0,01

	Gavà		Gelida		Gironella		Gisclareny		Granada, la		Granera		Granollers	
	%		%		%		%		%		%		%	
Escurtat	100		100		100		100		100		100		100	
Total votants	18.918	57,13	3.120	61,04	2.537	64,18	22	70,97	1.015	68,35	56	75,68	25.231	62,66
Abstenció	14.195	42,87	1.991	38,96	1.416	35,82	9	29,03	470	31,65	18	24,32	15.037	37,34
Vots nuls	85	0,45	26	0,83	54	2,13	0	0	12	1,18	0	0	138	0,55
Vots en blanc	601	3,18	100	3,21	72	2,84	0	0	19	1,87	0	0	718	2,85
Vots a candidatures	18.232	96,37	2.994	95,96	2.411	95,03	22	100	984	96,95	56	100	24.375	96,60
CIU	6.100	32,39	1.218	39,37	1.154	46,48	12	54,55	474	47,26	36	64,29	10.409	41,48
PSC	4.446	23,61	587	18,97	366	14,74	0	0	111	11,07	9	16,07	4.728	18,84
P.P.	2.864	15,21	245	7,92	134	5,40	0	0	58	5,78	3	5,36	2.742	10,93
ICV-EUiA	1.304	6,92	273	8,82	101	4,07	1	4,55	101	10,07	0	0	1.629	6,49
Esquerra	883	4,69	246	7,95	245	9,87	4	18,18	79	7,88	3	5,36	1.271	5,07
C's	1.191	6,32	107	3,46	23	0,93	0	0	15	1,50	0	0	1.030	4,10
SI	278	1,48	109	3,52	217	8,74	2	9,09	69	6,88	1	1,79	845	3,37
PxC	474	2,52	61	1,97	84	3,38	0	0	25	2,49	1	1,79	719	2,87
Ri.cat	80	0,42	31	1,00	39	1,57	1	4,55	29	2,89	1	1,79	268	1,07
Eb-CenB	99	0,53	27	0,87	13	0,52	2	9,09	6	0,60	1	1,79	138	0,55
EV-GVE	98	0,52	17	0,55	2	0,08	0	0	6	0,60	0	0	127	0,51
PACMA-ANIMALISTA	88	0,47	17	0,55	7	0,28	0	0	4	0,40	0	0	106	0,42
DES DE BAIX	29	0,15	9	0,29	3	0,12	0	0	1	0,10	0	0	52	0,21
PIRATA.CAT	34	0,18	13	0,42	4	0,16	0	0	1	0,10	0	0	47	0,19
UPyD	59	0,31	2	0,06	0	0	0	0	0	0	0	0	46	0,18
CORI	38	0,20	19	0,61	5	0,20	0	0	2	0,20	0	0	39	0,16
PDLPEA	26	0,14	7	0,23	4	0,16	0	0	0	0	0	0	15	0,06
PCPC	27	0,14	2	0,06	0	0	0	0	1	0,10	0	0	22	0,09
ALTERNATIVA DE GOVERN	25	0,13	1	0,03	2	0,08	0	0	0	0	0	0	42	0,17
PUM+J	25	0,13	0	0	0	0	0	0	0	0	0	0	13	0,05
PFIV	8	0,04	0	0	0	0	0	0	0	0	0	0	17	0,07
P.O.S.I.	13	0,07	0	0	1	0,04	0	0	0	0	1	1,79	13	0,05
FE de las JONS	9	0,05	1	0,03	1	0,04	0	0	0	0	0	0	14	0,06
PRE-IR	12	0,06	0	0	1	0,04	0	0	1	0,10	0	0	9	0,04
PCAS	11	0,06	0	0	2	0,08	0	0	1	0,10	0	0	16	0,06
PH	5	0,03	1	0,03	2	0,08	0	0	0	0	0	0	5	0,02
U.C.E.	1	0,01	1	0,03	0	0	0	0	0	0	0	0	7	0,03
GN	3	0,02	0	0	0	0	0	0	0	0	0	0	4	0,02
M.S.R.	2	0,01	0	0	1	0,04	0	0	0	0	0	0	2	0,01

Municipis de Barcelona

Recompte Definitiu

	Malla		Manlleu		Manresa		Marganell		Martorell		Martorelles		Masies de Roda, les	
		%		%		%		%		%		%		%
Escurtat	100		100		100		100		100		100		100	
Total votants	190	88,79	8.333	64,48	32.240	61,33	159	64,37	10.305	59,00	2.260	57,79	424	71,86
Abstenció	24	11,21	4.591	35,52	20.327	38,67	88	35,63	7.162	41,00	1.651	42,21	166	28,14
Vots nuls	6	3,16	37	0,44	180	0,56	0	0	82	0,80	9	0,40	4	0,94
Vots en blanc	2	1,05	255	3,06	848	2,63	6	3,77	288	2,79	65	2,88	19	4,48
Vots a candidatures	182	95,79	8.041	96,50	31.212	96,81	153	96,23	9.935	96,41	2.186	96,72	401	94,58
CiU	116	63,04	3.625	43,70	14.840	46,29	87	54,72	3.706	36,25	940	41,76	217	51,67
PSC	7	3,80	1.114	13,43	4.530	14,13	12	7,55	2.124	20,78	412	18,30	25	5,95
P.P.	2	1,09	440	5,30	2.598	8,10	7	4,40	1.162	11,37	247	10,97	17	4,05
ICV-EUiA	4	2,17	427	5,15	1.743	5,44	8	5,03	905	8,85	185	8,22	9	2,14
Esquerra	13	7,07	667	8,04	2.607	8,13	18	11,32	678	6,63	143	6,35	38	9,05
C's	0	0	102	1,23	580	1,81	2	1,26	372	3,64	103	4,58	3	0,71
SI	27	14,67	710	8,56	1.896	5,91	7	4,40	213	2,08	46	2,04	50	11,90
PxC	5	2,72	636	7,67	1.318	4,11	3	1,89	437	4,27	43	1,91	22	5,24
Ri.cat	7	3,80	157	1,89	395	1,23	2	1,26	57	0,56	16	0,71	6	1,43
Eb-CenB	0	0	44	0,53	179	0,56	0	0	45	0,44	3	0,13	4	0,95
EV-GVE	0	0	12	0,14	85	0,27	0	0	54	0,53	15	0,67	2	0,48
PACMA-ANIMALISTA	1	0,54	40	0,48	89	0,28	2	1,26	51	0,50	9	0,40	1	0,24
DES DE BAIX	0	0	9	0,11	87	0,27	2	1,26	8	0,08	3	0,13	1	0,24
PIRATA.CAT	0	0	8	0,10	50	0,16	0	0	11	0,11	3	0,13	0	0
UPyD	0	0	0	0	12	0,04	0	0	10	0,10	0	0	0	0
CORI	0	0	8	0,10	56	0,17	1	0,63	26	0,25	4	0,18	0	0
PDLPEA	0	0	2	0,02	32	0,10	0	0	9	0,09	2	0,09	0	0
PCPC	0	0	5	0,06	24	0,07	1	0,63	17	0,17	1	0,04	0	0
ALTERNATIVA DE GOVERN	0	0	7	0,08	15	0,05	0	0	6	0,06	0	0	0	0
PUM+J	0	0	3	0,04	11	0,03	0	0	12	0,12	3	0,13	0	0
PfIV	0	0	2	0,02	16	0,05	0	0	5	0,05	0	0	4	0,95
P.O.S.I.	0	0	3	0,04	5	0,02	0	0	3	0,03	1	0,04	0	0
FE de las JONS	0	0	5	0,06	11	0,03	0	0	4	0,04	2	0,09	0	0
PRE-IR	0	0	6	0,07	8	0,02	0	0	3	0,03	0	0	0	0
PCAS	0	0	1	0,01	5	0,02	1	0,63	8	0,08	3	0,13	0	0
PH	0	0	2	0,02	5	0,02	0	0	3	0,03	0	0	0	0
U.C.E.	0	0	3	0,04	5	0,02	0	0	3	0,03	1	0,04	0	0
GN	0	0	0	0	9	0,03	0	0	2	0,02	1	0,04	1	0,24
M.S.R.	0	0	3	0,04	1	0	0	0	1	0,01	0	0	1	0,24

	Masies de Voltregà, les		Masnou, el		Masquefa		Matadepera		Mataró		Mediona		Moià	
		%		%		%		%		%		%		%
Escurtat	100		100		100		100		100		100		100	
Total votants	1.659	68,36	11.122	65,35	3.271	54,49	4.811	75,67	50.552	59,75	967	54,69	2.587	64,85
Abstenció	768	31,64	5.897	34,65	2.732	45,51	1.547	24,33	34.058	40,25	801	45,31	1.402	35,15
Vots nuls	5	0,30	82	0,74	24	0,73	13	0,27	256	0,51	6	0,62	38	1,47
Vots en blanc	66	3,98	319	2,87	115	3,52	78	1,62	1.422	2,81	23	2,38	85	3,29
Vots a candidatures	1.588	95,72	10.721	96,39	3.132	95,75	4.720	98,11	48.874	96,68	938	97,00	2.464	95,24
CiU	855	51,69	4.954	44,87	1.267	39,02	3.162	65,90	19.338	38,45	336	34,96	1.174	46,06
PSC	228	13,78	1.409	12,76	561	17,28	160	3,33	9.036	17,97	249	25,91	289	11,34
P.P.	94	5,68	1.087	9,85	484	14,91	463	9,65	7.079	14,07	75	7,80	137	5,37
ICV-EUiA	55	3,33	964	8,73	221	6,81	119	2,48	3.541	7,04	71	7,39	189	7,41
Esquerra	108	6,53	860	7,79	192	5,91	263	5,48	2.664	5,30	84	8,74	323	12,67
C's	11	0,67	322	2,92	82	2,53	55	1,15	1.828	3,63	10	1,04	32	1,26
SI	107	6,47	398	3,61	90	2,77	254	5,29	1.531	3,04	49	5,10	121	4,75
PxC	61	3,69	150	1,36	104	3,20	32	0,67	1.740	3,46	25	2,60	68	2,67
Ri.cat	32	1,93	125	1,13	14	0,43	105	2,19	556	1,11	16	1,66	39	1,53
Eb-CenB	11	0,67	113	1,02	15	0,46	28	0,58	259	0,51	3	0,31	22	0,86
EV-GVE	3	0,18	71	0,64	29	0,89	10	0,21	305	0,61	4	0,42	11	0,43
PACMA-ANIMALISTA	1	0,06	59	0,53	24	0,74	18	0,38	191	0,38	5	0,52	8	0,31
DES DE BAIX	2	0,12	25	0,23	8	0,25	8	0,17	153	0,30	5	0,52	27	1,06
PIRATA.CAT	2	0,12	32	0,29	4	0,12	12	0,25	101	0,20	0	0	6	0,24
UPyD	2	0,12	14	0,13	5	0,15	2	0,04	101	0,20	0	0	4	0,16
CORI	1	0,06	23	0,21	13	0,40	3	0,06	66	0,13	0	0	3	0,12
PDLPEA	0	0	11	0,10	2	0,06	2	0,04	39	0,08	1	0,10	5	0,20
PCPC	1	0,06	9	0,08	3	0,09	1	0,02	97	0,19	0	0	0	0
ALTERNATIVA DE GOVERN	2	0,12	43	0,39	0	0	7	0,15	26	0,05	0	0	1	0,04
PUM+J	1	0,06	14	0,13	3	0,09	1	0,02	27	0,05	0	0	2	0,08
PfIV	1	0,06	10	0,09	1	0,03	12	0,25	22	0,04	1	0,10	2	0,08
P.O.S.I.	2	0,12	4	0,04	1	0,03	0	0	38	0,08	3	0,31	0	0
FE de las JONS	1	0,06	2	0,02	1	0,03	1	0,02	46	0,09	0	0	0	0
PRE-IR	2	0,12	6	0,05	1	0,03	2	0,04	20	0,04	1	0,10	0	0
PCAS	1	0,06	4	0,04	3	0,09	0	0	30	0,06	0	0	0	0
PH	0	0	10	0,09	1	0,03	0	0	8	0,02	0	0	0	0
U.C.E.	0	0	1	0,01	1	0,03	0	0	10	0,02	0	0	1	0,04
GN	2	0,12	1	0,01	1	0,03	0	0	12	0,02	0	0	0	0
M.S.R.	2	0,12	0	0	1	0,03	0	0	10	0,02	0	0	0	0



Municipis de Barcelona

Recompte Definitiu

	Molins de Rei		Mollet del Vallès		Monistrol de Calders		Monistrol de Montserrat		Montcada i Reixac		Montclar		Montesquiu	
	%		%		%		%		%		%		%	
Escurtat	100		100		100		100		100		100		100	
Total votants	11.965	64,40	20.016	55,41	397	71,79	1.248	54,07	13.372	55,16	53	56,99	462	66,76
Abstenció	6.613	35,60	16.107	44,59	156	28,21	1.060	45,93	10.870	44,84	40	43,01	230	33,24
Vots nuls	80	0,67	107	0,53	2	0,50	6	0,48	81	0,61	0	0	9	1,95
Vots en blanc	365	3,05	645	3,22	11	2,77	38	3,04	412	3,08	1	1,89	12	2,60
Vots a candidatures	11.520	96,28	19.264	96,25	384	96,73	1.204	96,48	12.879	96,31	52	98,11	441	95,45
CiU	4.752	39,98	6.211	31,20	198	50,13	567	45,65	4.182	31,46	35	66,04	218	48,12
PSC	2.103	17,69	4.836	24,29	48	12,15	200	16,10	3.052	22,96	2	3,77	61	13,47
P.P.	959	8,07	2.540	12,76	22	5,57	91	7,33	1.825	13,73	1	1,89	11	2,43
ICV-EUiA	1.148	9,66	1.918	9,63	16	4,05	67	5,39	1.419	10,68	3	5,66	22	4,86
Esquerra	1.009	8,49	1.106	5,56	43	10,89	118	9,50	702	5,28	3	5,66	57	12,58
C's	407	3,42	947	4,76	5	1,27	14	1,13	594	4,47	0	0	5	1,10
SI	410	3,45	328	1,65	38	9,62	63	5,07	206	1,55	6	11,32	28	6,18
PxC	233	1,96	658	3,31	5	1,27	48	3,86	379	2,85	1	1,89	14	3,09
Ri.cat	115	0,97	111	0,56	5	1,27	6	0,48	59	0,44	1	1,89	7	1,55
Eb-CenB	66	0,56	97	0,49	0	0	6	0,48	59	0,44	0	0	6	1,32
EV-GVE	47	0,40	130	0,65	1	0,25	7	0,56	101	0,76	0	0	1	0,22
PACMA-ANIMALISTA	85	0,72	92	0,46	1	0,25	7	0,56	73	0,55	0	0	2	0,44
DES DE BAIX	44	0,37	25	0,13	0	0	0	0	17	0,13	0	0	1	0,22
PIRATA.CAT	22	0,19	39	0,20	0	0	3	0,24	21	0,16	0	0	3	0,66
UPyD	24	0,20	41	0,21	0	0	0	0	48	0,36	0	0	2	0,44
CORI	27	0,23	42	0,21	0	0	3	0,24	28	0,21	0	0	1	0,22
PDLPEA	10	0,08	24	0,12	0	0	1	0,08	14	0,11	0	0	1	0,22
PCPC	9	0,08	22	0,11	0	0	0	0	22	0,17	0	0	1	0,22
ALTERNATIVA DE GOVERN	7	0,06	9	0,05	0	0	0	0	6	0,05	0	0	0	0
PUM+J	10	0,08	13	0,07	1	0,25	2	0,16	17	0,13	0	0	0	0
PFiV	2	0,02	5	0,03	0	0	0	0	7	0,05	0	0	0	0
P.O.S.I.	11	0,09	19	0,10	0	0	0	0	10	0,08	0	0	0	0
FE de las JONS	4	0,03	16	0,08	0	0	1	0,08	6	0,05	0	0	0	0
PRE-IR	3	0,03	5	0,03	0	0	0	0	7	0,05	0	0	0	0
PCAS	3	0,03	5	0,03	0	0	0	0	4	0,03	0	0	0	0
PH	3	0,03	11	0,06	0	0	0	0	11	0,08	0	0	0	0
U.C.E.	0	0	5	0,03	1	0,25	0	0	4	0,03	0	0	0	0
GN	5	0,04	4	0,02	0	0	0	0	5	0,04	0	0	0	0
M.S.R.	2	0,02	5	0,03	0	0	0	0	1	0,01	0	0	0	0

	Montgat		Montmajor		Montmaneu		Montmeló		Montornès del Vallès		Montseny		Muntanyola	
	%		%		%		%		%		%		%	
Escurtat	100		100		100		100		100		100		100	
Total votants	4.900	59,84	272	69,74	115	71,88	4.113	61,68	6.218	56,49	202	77,39	291	67,83
Abstenció	3.288	40,16	118	30,26	45	28,13	2.555	38,32	4.789	43,51	59	22,61	138	32,17
Vots nuls	17	0,35	0	0	0	0	34	0,83	40	0,64	2	0,99	0	0
Vots en blanc	142	2,90	10	3,68	3	2,61	122	2,97	187	3,01	7	3,47	15	5,15
Vots a candidatures	4.741	96,75	262	96,32	112	97,39	3.957	96,20	5.991	96,35	193	95,54	276	94,85
CiU	1.834	37,56	172	63,24	80	69,57	1.136	27,85	1.770	28,65	115	57,50	142	48,80
PSC	817	16,73	16	5,88	2	1,74	1.032	25,30	1.164	18,84	13	6,50	10	3,44
P.P.	625	12,80	7	2,57	14	12,17	598	14,66	998	16,15	4	2,00	9	3,09
ICV-EUiA	438	8,97	4	1,47	3	2,61	554	13,58	920	14,89	12	6,00	22	7,56
Esquerra	343	7,02	20	7,35	8	6,96	157	3,85	257	4,16	27	13,50	34	11,68
C's	272	5,57	0	0	0	0	133	3,26	394	6,38	3	1,50	5	1,72
SI	109	2,23	27	9,93	2	1,74	61	1,50	70	1,13	8	4,00	23	7,90
PxC	92	1,88	11	4,04	0	0	138	3,38	237	3,84	4	2,00	4	1,37
Ri.cat	26	0,53	1	0,37	0	0	31	0,76	41	0,66	4	2,00	17	5,84
Eb-CenB	35	0,72	0	0	0	0	24	0,59	23	0,37	1	0,50	4	1,37
EV-GVE	38	0,78	1	0,37	0	0	26	0,64	43	0,70	0	0	1	0,34
PACMA-ANIMALISTA	28	0,57	2	0,74	1	0,87	18	0,44	18	0,29	0	0	2	0,69
DES DE BAIX	14	0,29	0	0	1	0,87	13	0,32	6	0,10	0	0	0	0
PIRATA.CAT	9	0,18	0	0	0	0	1	0,02	8	0,13	0	0	1	0,34
UPyD	3	0,06	0	0	0	0	4	0,10	3	0,05	0	0	0	0
CORI	8	0,16	0	0	0	0	8	0,20	7	0,11	1	0,50	0	0
PDLPEA	7	0,14	0	0	0	0	2	0,05	1	0,02	0	0	0	0
PCPC	6	0,12	1	0,37	0	0	5	0,12	7	0,11	1	0,50	0	0
ALTERNATIVA DE GOVERN	4	0,08	0	0	0	0	2	0,05	6	0,10	0	0	1	0,34
PUM+J	2	0,04	0	0	0	0	1	0,02	6	0,10	0	0	0	0
PFiV	3	0,06	0	0	0	0	2	0,05	0	0	0	0	0	0
P.O.S.I.	4	0,08	0	0	0	0	2	0,05	2	0,03	0	0	0	0
FE de las JONS	0	0	0	0	0	0	5	0,12	2	0,03	0	0	0	0
PRE-IR	21	0,43	0	0	0	0	2	0,05	1	0,02	0	0	0	0
PCAS	2	0,04	0	0	0	0	1	0,02	0	0	0	0	0	0
PH	1	0,02	0	0	0	0	0	0	3	0,05	0	0	0	0
U.C.E.	0	0	0	0	0	0	1	0,02	1	0,02	0	0	1	0,34
GN	0	0	0	0	1	0,87	0	0	2	0,03	0	0	0	0
M.S.R.	0	0	0	0	0	0	0	0	1	0,02	0	0	0	0

Municipis de Barcelona

Recompte Definitiu

	Mura		Navarcles		Navàs		Nou de Berguedà, la		Òdena		Olèrdola		Olesa de Bonésvals	
		%		%		%		%		%		%		%
Escrutat	100		100		100		100		100		100		100	
Total votants	146	78,07	2.935	62,77	3.055	65,38	95	76,61	1.628	62,33	1.687	65,72	707	53,64
Abstenció	41	21,93	1.741	37,23	1.618	34,62	29	23,39	984	37,67	880	34,28	611	46,36
Vots nuls	1	0,68	24	0,82	48	1,57	0	0	7	0,43	19	1,13	3	0,42
Vots en blanc	5	3,42	77	2,62	71	2,32	7	7,37	51	3,13	37	2,19	20	2,83
Vots a candidatures	140	95,90	2.834	96,56	2.936	96,11	88	92,63	1.570	96,44	1.631	96,68	684	96,75
CIU	65	44,83	1.299	44,62	1.492	49,62	40	42,11	724	44,66	767	45,98	278	39,49
PSC	26	17,93	520	17,86	446	14,83	18	18,95	304	18,75	241	14,45	113	16,05
P.P.	3	2,07	208	7,15	146	4,86	1	1,05	148	9,13	106	6,35	98	13,92
ICV-EUiA	13	8,97	208	7,15	107	3,56	6	6,32	72	4,44	117	7,01	44	6,25
Esquerra	14	9,66	233	8,00	289	9,61	6	6,32	127	7,83	131	7,85	79	11,22
C's	0	0	39	1,34	33	1,10	3	3,16	30	1,85	45	2,70	18	2,56
SI	9	6,21	139	4,77	207	6,88	6	6,32	40	2,47	76	4,56	12	1,70
PxC	0	0	104	3,57	133	4,42	0	0	46	2,84	64	3,84	24	3,41
Rl.cat	4	2,76	26	0,89	33	1,10	5	5,26	20	1,23	28	1,68	5	0,71
Eb-CenB	1	0,69	13	0,45	14	0,47	2	2,11	20	1,23	6	0,36	0	0
EV-GVE	2	1,38	6	0,21	3	0,10	0	0	5	0,31	14	0,84	2	0,28
PACMA-ANIMALISTA	1	0,69	9	0,31	8	0,27	0	0	7	0,43	9	0,54	2	0,28
DES DE BAIX	0	0	7	0,24	6	0,20	0	0	3	0,19	3	0,18	0	0
PIRATA.CAT	0	0	7	0,24	1	0,03	0	0	1	0,06	6	0,36	2	0,28
UPyD	0	0	0	0	0	0	0	0	2	0,12	0	0	0	0
CORI	1	0,69	2	0,07	4	0,13	0	0	1	0,06	1	0,06	1	0,14
PDLPEA	0	0	1	0,03	3	0,10	0	0	1	0,06	1	0,06	0	0
PCPC	0	0	3	0,10	0	0	0	0	1	0,06	1	0,06	1	0,14
ALTERNATIVA DE GOVERN	0	0	1	0,03	2	0,07	0	0	0	0	5	0,30	0	0
PUM+J	0	0	0	0	0	0	0	0	0	0	4	0,24	0	0
PFiV	0	0	1	0,03	2	0,07	0	0	1	0,06	0	0	2	0,28
P.O.S.I.	1	0,69	3	0,10	2	0,07	0	0	0	0	1	0,06	0	0
FE de las JONS	0	0	3	0,10	1	0,03	0	0	2	0,12	3	0,18	2	0,28
PRE-IR	0	0	1	0,03	0	0	1	1,05	0	0	2	0,12	1	0,14
PCAS	0	0	1	0,03	0	0	0	0	1	0,06	0	0	0	0
PH	0	0	0	0	1	0,03	0	0	0	0	0	0	0	0
U.C.E.	0	0	0	0	0	0	0	0	0	0	0	0	0	0
GN	0	0	0	0	1	0,03	0	0	13	0,80	0	0	0	0
M.S.R.	0	0	0	0	2	0,07	0	0	1	0,06	0	0	0	0

	Olesa de Montserrat		Olivella		Olost		Olvan		Orís		Oristà		Orpí	
		%		%		%		%		%		%		%
Escrutat	100		100		100		100		100		100		100	
Total votants	9.707	57,15	1.064	49,19	741	74,62	505	66,80	179	75,85	375	73,67	86	64,66
Abstenció	7.278	42,85	1.099	50,81	252	25,38	251	33,20	57	24,15	134	26,33	47	35,34
Vots nuls	83	0,86	6	0,56	4	0,54	10	1,98	3	1,68	1	0,27	1	1,16
Vots en blanc	287	2,96	21	1,97	21	2,83	14	2,77	9	5,03	4	1,07	4	4,65
Vots a candidatures	9.337	96,18	1.037	97,47	716	96,63	481	95,25	167	93,29	370	98,66	81	94,19
CIU	3.706	38,51	378	35,73	321	43,55	239	48,28	104	59,09	235	62,83	53	62,35
PSC	1.815	18,86	202	19,09	30	4,07	59	11,92	7	3,98	16	4,28	1	1,18
P.P.	950	9,87	195	18,43	27	3,66	29	5,86	7	3,98	25	6,68	4	4,71
ICV-EUiA	802	8,33	69	6,52	16	2,17	15	3,03	12	6,82	8	2,14	4	4,71
Esquerra	689	7,16	47	4,44	237	32,16	36	7,27	6	3,41	47	12,57	13	15,29
C's	337	3,50	55	5,20	6	0,81	4	0,81	1	0,57	0	0	0	0
SI	261	2,71	24	2,27	37	5,02	73	14,75	14	7,95	20	5,35	4	4,71
PxC	408	4,24	19	1,80	10	1,36	14	2,83	4	2,27	5	1,34	0	0
Rl.cat	92	0,96	4	0,38	18	2,44	8	1,62	3	1,70	6	1,60	0	0
Eb-CenB	61	0,63	9	0,85	6	0,81	1	0,20	4	2,27	6	1,60	0	0
EV-GVE	54	0,56	6	0,57	1	0,14	0	0	0	0	1	0,27	0	0
PACMA-ANIMALISTA	37	0,38	6	0,57	2	0,27	0	0	1	0,57	1	0,27	1	1,18
DES DE BAIX	14	0,15	1	0,09	0	0	1	0,20	0	0	0	0	0	0
PIRATA.CAT	16	0,17	1	0,09	0	0	0	0	2	1,14	0	0	1	1,18
UPyD	6	0,06	6	0,57	0	0	0	0	0	0	0	0	0	0
CORI	18	0,19	3	0,28	0	0	0	0	0	0	0	0	0	0
PDLPEA	5	0,05	1	0,09	0	0	1	0,20	0	0	0	0	0	0
PCPC	7	0,07	2	0,19	0	0	0	0	0	0	0	0	0	0
ALTERNATIVA DE GOVERN	23	0,24	1	0,09	3	0,41	0	0	0	0	0	0	0	0
PUM+J	10	0,10	3	0,28	0	0	0	0	0	0	0	0	0	0
PFiV	4	0,04	1	0,09	0	0	0	0	2	1,14	0	0	0	0
P.O.S.I.	4	0,04	0	0	0	0	0	0	0	0	0	0	0	0
FE de las JONS	6	0,06	2	0,19	2	0,27	0	0	0	0	0	0	0	0
PRE-IR	5	0,05	1	0,09	0	0	0	0	0	0	0	0	0	0
PCAS	1	0,01	0	0	0	0	1	0,20	0	0	0	0	0	0
PH	3	0,03	0	0	0	0	0	0	0	0	0	0	0	0
U.C.E.	1	0,01	1	0,09	0	0	0	0	0	0	0	0	0	0
GN	1	0,01	0	0	0	0	0	0	0	0	0	0	0	0
M.S.R.	1	0,01	0	0	0	0	0	0	0	0	0	0	0	0

Municipis de Barcelona

Recòmpte Definitiu

	Òrrius		Pacs del Penedès		Palafolls		Palau-solità i Plegamans		Pallejà		Palma de Cervelló, la		Papiol, el	
		%		%		%		%		%		%		%
Escrutat	100		100		100		100		100		100		100	
Total votants	365	73,15	485	70,91	3.730	57,31	6.277	59,75	4.969	60,56	1.560	69,49	1.801	61,05
Abstenció	134	26,85	199	29,09	2.778	42,69	4.228	40,25	3.236	39,44	685	30,51	1.149	38,95
Vots nuls	4	1,10	1	0,21	37	0,99	70	1,12	45	0,91	10	0,64	14	0,78
Vots en blanc	8	2,19	13	2,68	90	2,41	178	2,84	125	2,52	52	3,33	49	2,72
Vots a candidatures	353	96,71	471	97,11	3.603	96,60	6.029	96,04	4.799	96,57	1.498	96,03	1.738	96,50
CIU	171	47,37	276	57,02	1.433	38,80	2.617	42,16	1.829	37,14	758	48,90	723	40,46
PSC	28	7,76	48	9,92	686	18,58	997	16,06	1.032	20,96	185	11,94	335	18,75
P.P.	20	5,54	42	8,68	440	11,91	819	13,19	634	12,88	115	7,42	136	7,61
ICV-EUiA	24	6,65	18	3,72	242	6,55	513	8,26	375	7,62	127	8,19	142	7,95
Esquerra	37	10,25	18	3,72	239	6,47	340	5,48	227	4,61	127	8,19	182	10,18
C's	4	1,11	8	1,65	136	3,68	240	3,87	236	4,79	39	2,52	62	3,47
SI	40	11,08	19	3,93	120	3,25	247	3,98	141	2,86	57	3,68	62	3,47
PxC	5	1,39	20	4,13	144	3,90	76	1,22	115	2,34	27	1,74	25	1,40
Ri.cat	11	3,05	12	2,48	31	0,84	53	0,85	35	0,71	10	0,65	22	1,23
Eb-CenB	6	1,66	8	1,65	10	0,27	23	0,37	29	0,59	10	0,65	6	0,34
EV-GVE	3	0,83	0	0	33	0,89	24	0,39	41	0,83	12	0,77	2	0,11
PACMA-ANIMALISTA	0	0	0	0	37	1,00	22	0,35	26	0,53	8	0,52	12	0,67
DES DE BAIX	2	0,55	0	0	11	0,30	7	0,11	9	0,18	2	0,13	4	0,22
PIRATA.CAT	0	0	0	0	2	0,05	10	0,16	11	0,22	3	0,19	7	0,39
UPyD	0	0	1	0,21	1	0,03	7	0,11	7	0,14	1	0,06	1	0,06
CORI	1	0,28	0	0	6	0,16	6	0,10	13	0,26	5	0,32	4	0,22
PDLPEA	1	0,28	0	0	4	0,11	7	0,11	7	0,14	4	0,26	1	0,06
PCPC	0	0	0	0	5	0,14	1	0,02	5	0,10	0	0	0	0
ALTERNATIVA DE GOVERN	0	0	0	0	1	0,03	3	0,05	5	0,10	0	0	0	0
PUM+J	0	0	0	0	2	0,05	0	0	2	0,04	2	0,13	4	0,22
PFIV	0	0	0	0	0	0	5	0,08	1	0,02	4	0,26	1	0,06
P.O.S.I.	0	0	0	0	3	0,08	0	0	7	0,14	1	0,06	0	0
FE de las JONS	0	0	0	0	4	0,11	0	0	2	0,04	0	0	2	0,11
PRE-IR	0	0	0	0	1	0,03	4	0,06	5	0,10	0	0	3	0,17
PCAS	0	0	1	0,21	0	0	2	0,03	0	0	0	0	1	0,06
PH	0	0	0	0	4	0,11	3	0,05	1	0,02	0	0	0	0
U.C.E.	0	0	0	0	4	0,11	2	0,03	3	0,06	1	0,06	0	0
GN	0	0	0	0	0	0	1	0,02	1	0,02	0	0	1	0,06
M.S.R.	0	0	0	0	4	0,11	0	0	0	0	0	0	0	0

	Parets del Vallès		Perafita		Piera		Pineda de Mar		Pla del Penedès, el		Pobla de Claramunt, la		Pobla de Lillet, la	
		%		%		%		%		%		%		%
Escrutat	100		100		100		100		100		100		100	
Total votants	7.626	57,60	230	73,25	5.634	52,11	10.304	57,51	565	67,66	1.023	60,39	786	67,47
Abstenció	5.613	42,40	84	26,75	5.178	47,89	7.614	42,49	270	32,34	671	39,61	379	32,53
Vots nuls	50	0,66	0	0	33	0,59	61	0,59	9	1,59	29	2,83	13	1,65
Vots en blanc	268	3,51	9	3,91	148	2,63	236	2,29	17	3,01	18	1,76	23	2,93
Vots a candidatures	7.308	95,83	221	96,09	5.453	96,78	10.007	97,12	539	95,40	976	95,41	750	95,42
CIU	2.682	35,40	139	60,43	2.250	40,17	3.704	36,16	288	51,80	496	49,90	366	47,35
PSC	1.457	19,23	5	2,17	970	17,32	2.236	21,83	66	11,87	174	17,51	177	22,90
P.P.	987	13,03	7	3,04	744	13,28	1.605	15,67	21	3,78	60	6,04	38	4,92
ICV-EUiA	633	8,36	3	1,30	352	6,28	490	4,78	36	6,47	53	5,33	27	3,49
Esquerra	478	6,31	22	9,57	427	7,62	658	6,42	52	9,35	66	6,64	53	6,86
C's	398	5,25	1	0,43	139	2,48	314	3,07	1	0,18	17	1,71	4	0,52
SI	162	2,14	16	6,96	169	3,02	283	2,76	29	5,22	65	6,54	49	6,34
PxC	229	3,02	6	2,61	227	4,05	389	3,80	14	2,52	26	2,62	15	1,94
Ri.cat	65	0,86	16	6,96	30	0,54	88	0,86	14	2,52	4	0,40	11	1,42
Eb-CenB	35	0,46	0	0	22	0,39	30	0,29	1	0,18	3	0,30	4	0,52
EV-GVE	57	0,75	0	0	33	0,59	56	0,55	4	0,72	4	0,40	1	0,13
PACMA-ANIMALISTA	22	0,29	3	1,30	32	0,57	38	0,37	4	0,72	0	0	0	0
DES DE BAIX	6	0,08	2	0,87	4	0,07	5	0,05	0	0	1	0,10	0	0
PIRATA.CAT	18	0,24	1	0,43	7	0,12	14	0,14	4	0,72	3	0,30	1	0,13
UPyD	13	0,17	0	0	5	0,09	12	0,12	0	0	0	0	0	0
CORI	10	0,13	0	0	6	0,11	13	0,13	4	0,72	0	0	1	0,13
PDLPEA	6	0,08	0	0	15	0,27	13	0,13	0	0	0	0	1	0,13
PCPC	4	0,05	0	0	3	0,05	13	0,13	1	0,18	0	0	0	0
ALTERNATIVA DE GOVERN	9	0,12	0	0	3	0,05	7	0,07	0	0	0	0	0	0
PUM+J	6	0,08	0	0	1	0,02	6	0,06	0	0	0	0	0	0
PFIV	11	0,15	0	0	1	0,02	6	0,06	0	0	1	0,10	0	0
P.O.S.I.	1	0,01	0	0	2	0,04	7	0,07	0	0	2	0,20	1	0,13
FE de las JONS	8	0,11	0	0	3	0,05	6	0,06	0	0	0	0	0	0
PRE-IR	4	0,05	0	0	3	0,05	4	0,04	0	0	0	0	0	0
PCAS	4	0,05	0	0	5	0,09	5	0,05	0	0	0	0	0	0
PH	0	0	0	0	0	0	1	0,01	0	0	0	0	0	0
U.C.E.	1	0,01	0	0	0	0	1	0,01	0	0	0	0	0	0
GN	2	0,03	0	0	0	0	0	0	0	0	0	0	1	0,13
M.S.R.	0	0	0	0	0	0	3	0,03	0	0	1	0,10	0	0

Municipis de Barcelona

Recompte Definitiu

	Polinyà %		Pont de Vilomara i Rocafort, el %		Pontons %		Prat de Llobregat, el %		Prats de Lluçanès %		Prats de Rei, els %		Premià de Dalt %	
	100		100		100		100		100		100		100	
Escurtat	100		100		100		100		100		100		100	
Total votants	3.089	54,97	1.623	57,68	248	60,78	25.458	53,52	1.485	68,85	317	68,03	4.952	66,86
Abstenció	2.530	45,03	1.191	42,32	160	39,22	22.107	46,48	672	31,15	149	31,97	2.455	33,14
Vots nuls	17	0,55	7	0,43	3	1,21	145	0,57	13	0,88	3	0,95	36	0,73
Vots en blanc	80	2,59	39	2,40	4	1,61	831	3,26	41	2,76	17	5,36	122	2,46
Vots a candidatures	2.992	96,86	1.577	97,17	241	97,18	24.482	96,17	1.431	96,36	297	93,69	4.794	96,81
CIU	1.078	35,09	535	33,11	98	40,00	6.789	26,82	869	59,04	166	52,87	2.266	46,09
PSC	611	19,89	464	28,71	17	6,94	6.651	26,28	77	5,23	16	5,10	678	13,79
P.P.	419	13,64	191	11,82	72	29,39	3.769	14,89	46	3,13	14	4,46	639	13,00
ICV-EUiA	284	9,24	110	6,81	13	5,31	2.983	11,78	33	2,24	5	1,59	271	5,51
Esquerra	134	4,36	72	4,46	17	6,94	1.182	4,67	219	14,88	43	13,69	312	6,35
C's	176	5,73	46	2,85	4	1,63	1.177	4,65	14	0,95	1	0,32	165	3,36
SI	43	1,40	33	2,04	8	3,27	264	1,04	104	7,07	19	6,05	193	3,93
PxC	153	4,98	84	5,20	4	1,63	699	2,76	31	2,11	15	4,78	83	1,69
Ri.cat	7	0,23	10	0,62	3	1,22	77	0,30	21	1,43	12	3,82	47	0,96
Eb-CenB	15	0,49	9	0,56	1	0,41	119	0,47	2	0,14	2	0,64	33	0,67
EV-GVE	17	0,55	5	0,31	0	0	204	0,81	3	0,20	1	0,32	22	0,45
PACMA-ANIMALISTA	24	0,78	7	0,43	2	0,82	142	0,56	0	0	0	0	18	0,37
DES DE BAIX	0	0	0	0	1	0,41	43	0,17	1	0,07	0	0	12	0,24
PIRATA.CAT	2	0,07	0	0	0	0	61	0,24	1	0,07	0	0	2	0,04
UPyD	3	0,10	0	0	0	0	56	0,22	0	0	0	0	6	0,12
CORI	3	0,10	5	0,31	0	0	47	0,19	1	0,07	0	0	4	0,08
PDLPEA	1	0,03	2	0,12	0	0	15	0,06	1	0,07	0	0	2	0,04
PCPC	0	0	0	0	0	0	28	0,11	2	0,14	0	0	1	0,02
ALTERNATIVA DE GOVERN	3	0,10	1	0,06	0	0	15	0,06	0	0	1	0,32	8	0,16
PUM+J	2	0,07	2	0,12	1	0,41	34	0,13	0	0	0	0	6	0,12
PFiV	0	0	0	0	0	0	11	0,04	0	0	0	0	7	0,14
P.O.S.I.	1	0,03	0	0	0	0	19	0,08	4	0,27	2	0,64	2	0,04
FE de las JONS	6	0,20	0	0	0	0	16	0,06	0	0	0	0	1	0,02
PRE-IR	3	0,10	0	0	0	0	16	0,06	0	0	0	0	5	0,10
PCAS	2	0,07	0	0	0	0	13	0,05	1	0,07	0	0	6	0,12
PH	0	0	1	0,06	0	0	18	0,07	0	0	0	0	1	0,02
U.C.E.	0	0	0	0	0	0	25	0,10	0	0	0	0	0	0
GN	1	0,03	0	0	0	0	5	0,02	1	0,07	0	0	2	0,04
M.S.R.	4	0,13	0	0	0	0	4	0,02	0	0	0	0	2	0,04

	Premià de Mar %		Puigdàlber %		Puig-reig %		Pujalt %		Quar, la %		Rajadell %		Rellinars %	
	100		100		100		100		100		100		100	
Escurtat	100		100		100		100		100		100		100	
Total votants	12.420	62,53	292	71,39	2.264	64,72	115	68,86	42	76,36	295	68,29	384	65,42
Abstenció	7.442	37,47	117	28,61	1.234	35,28	52	31,14	13	23,64	137	31,71	203	34,58
Vots nuls	85	0,68	2	0,68	18	0,80	0	0	0	0	2	0,68	1	0,26
Vots en blanc	365	2,94	7	2,40	45	1,99	0	0	4	9,52	3	1,02	15	3,91
Vots a candidatures	11.970	96,38	283	96,92	2.201	97,21	115	100	38	90,48	290	98,30	368	95,83
CIU	4.916	39,85	165	56,90	1.212	53,96	68	59,13	19	45,24	159	54,27	174	45,43
PSC	2.022	16,39	18	6,21	258	11,49	4	3,48	0	0	19	6,48	22	5,74
P.P.	1.403	11,37	21	7,24	86	3,83	11	9,57	9	21,43	22	7,51	33	8,62
ICV-EUiA	976	7,91	10	3,45	93	4,14	5	4,35	0	0	18	6,14	22	5,74
Esquerra	859	6,96	32	11,03	243	10,82	9	7,83	2	4,76	34	11,60	66	17,23
C's	488	3,96	3	1,03	16	0,71	0	0	0	0	6	2,05	7	1,83
SI	475	3,85	10	3,45	169	7,52	3	2,61	2	4,76	14	4,78	12	3,13
PxC	279	2,26	9	3,10	57	2,54	2	1,74	4	9,52	10	3,41	15	3,92
Ri.cat	129	1,05	12	4,14	26	1,16	5	4,35	1	2,38	2	0,68	7	1,83
Eb-CenB	92	0,75	2	0,69	11	0,49	1	0,87	0	0	2	0,68	0	0
EV-GVE	69	0,56	0	0	8	0,36	0	0	0	0	1	0,34	3	0,78
PACMA-ANIMALISTA	48	0,39	0	0	4	0,18	0	0	1	2,38	0	0	1	0,26
DES DE BAIX	62	0,50	1	0,34	3	0,13	1	0,87	0	0	2	0,68	4	1,04
PIRATA.CAT	34	0,28	0	0	2	0,09	0	0	0	0	0	0	0	0
UPyD	10	0,08	0	0	0	0	0	0	0	0	0	0	0	0
CORI	26	0,21	0	0	5	0,22	0	0	0	0	0	0	1	0,26
PDLPEA	11	0,09	0	0	0	0	0	0	0	0	0	0	0	0
PCPC	11	0,09	0	0	1	0,04	1	0,87	0	0	0	0	0	0
ALTERNATIVA DE GOVERN	19	0,15	0	0	1	0,04	4	3,48	0	0	0	0	0	0
PUM+J	2	0,02	0	0	0	0	0	0	0	0	0	0	0	0
PFiV	7	0,06	0	0	1	0,04	0	0	0	0	0	0	0	0
P.O.S.I.	6	0,05	0	0	1	0,04	0	0	0	0	0	0	0	0
FE de las JONS	2	0,02	0	0	0	0	1	0,87	0	0	0	0	1	0,26
PRE-IR	10	0,08	0	0	2	0,09	0	0	0	0	0	0	0	0
PCAS	3	0,02	0	0	1	0,04	0	0	0	0	0	0	0	0
PH	4	0,03	0	0	0	0	0	0	0	0	1	0,34	0	0
U.C.E.	4	0,03	0	0	0	0	0	0	0	0	0	0	0	0
GN	3	0,02	0	0	0	0	0	0	0	0	0	0	0	0
M.S.R.	0	0	0	0	1	0,04	0	0	0	0	0	0	0	0



Municipis de Barcelona

Recompte Definitiu

	Ripollet		Roca del Vallès, la		Roda de Ter		Rubí		Rubió		Rupit i Pruitt		Sabadell	
	%		%		%		%		%		%		%	
Escurtat	100		100		100		100		100		100		100	
Total votants	13.771	52,62	4.728	61,29	3.004	66,73	26.569	51,67	111	63,07	202	79,84	89.394	59,98
Abstenció	12.400	47,38	2.986	38,71	1.498	33,27	24.851	48,33	65	36,93	51	20,16	59.653	40,02
Vots nuls	58	0,42	42	0,89	12	0,40	122	0,46	1	0,90	3	1,49	468	0,52
Vots en blanc	406	2,95	110	2,33	87	2,90	782	2,94	0	0	6	2,97	2.296	2,57
Vots a candidatures	13.307	96,63	4.576	96,78	2.905	96,70	25.665	96,60	110	99,10	193	95,54	86.630	96,91
CIU	4.118	30,03	2.139	45,65	1.436	47,99	8.294	31,36	66	60,00	132	66,33	32.850	36,94
PSC	3.293	24,01	675	14,40	341	11,40	5.725	21,65	6	5,45	9	4,52	18.679	21,01
P.P.	2.154	15,71	470	10,03	106	3,54	3.929	14,86	6	5,45	2	1,01	9.473	10,65
ICV-EUiA	1.199	8,74	322	6,87	123	4,11	2.385	9,02	7	6,36	2	1,01	8.388	9,43
Esquerra	634	4,62	320	6,83	304	10,16	1.754	6,63	14	12,73	16	8,04	5.217	5,87
C's	793	5,78	169	3,61	21	0,70	1.377	5,21	2	1,82	1	0,50	3.223	3,62
SI	176	1,28	184	3,93	270	9,02	499	1,89	1	0,91	22	11,06	2.707	3,04
PxC	452	3,30	123	2,62	202	6,75	724	2,74	5	4,55	1	0,50	2.366	2,66
Rl.cat	53	0,39	39	0,83	71	2,37	140	0,53	1	0,91	6	3,02	987	1,11
Eb-CenB	65	0,47	25	0,53	11	0,37	106	0,40	0	0	0	0	401	0,45
EV-GVE	100	0,73	25	0,53	4	0,13	127	0,48	0	0	0	0	513	0,58
PACMA-ANIMALISTA	78	0,57	17	0,36	4	0,13	149	0,56	0	0	0	0	408	0,46
DES DE BAIX	39	0,28	7	0,15	1	0,03	43	0,16	1	0,91	0	0	250	0,28
PIRATA.CAT	29	0,21	9	0,19	0	0	51	0,19	1	0,91	1	0,50	149	0,17
UPyD	22	0,16	2	0,04	0	0	106	0,40	0	0	0	0	192	0,22
CORI	16	0,12	7	0,15	3	0,10	60	0,23	0	0	0	0	131	0,15
PDLPEA	10	0,07	3	0,06	0	0	26	0,10	0	0	0	0	113	0,13
PCPC	9	0,07	1	0,02	1	0,03	27	0,10	0	0	0	0	101	0,11
ALTERNATIVA DE GOVERN	11	0,08	15	0,32	1	0,03	14	0,05	0	0	0	0	56	0,06
PUM+J	5	0,04	5	0,11	1	0,03	22	0,08	0	0	0	0	47	0,05
PFiV	11	0,08	6	0,13	2	0,07	18	0,07	0	0	0	0	55	0,06
P.O.S.I.	9	0,07	2	0,04	0	0	9	0,03	0	0	0	0	75	0,08
FE de las JONS	1	0,01	3	0,06	0	0	21	0,08	0	0	0	0	78	0,09
PRE-IR	6	0,04	2	0,04	2	0,07	12	0,05	0	0	1	0,50	32	0,04
PCAS	7	0,05	0	0	0	0	15	0,06	0	0	0	0	29	0,03
PH	3	0,02	2	0,04	0	0	6	0,02	0	0	0	0	21	0,02
U.C.E.	1	0,01	0	0	0	0	4	0,02	0	0	0	0	30	0,03
GN	2	0,01	4	0,09	1	0,03	12	0,05	0	0	0	0	41	0,05
M.S.R.	11	0,08	0	0	0	0	10	0,04	0	0	0	0	18	0,02

	Sagàs		Saldes		Sallent		Sant Adrià de Besòs		Sant Agustí de Lluçanès		Sant Andreu de la Barca		Sant Andreu de Llavaneres	
	%		%		%		%		%		%		%	
Escurtat	100		100		100		100		100		100		100	
Total votants	88	82,24	197	67,24	3.392	61,18	11.918	48,57	63	72,41	9.927	52,88	4.670	64,61
Abstenció	19	17,76	96	32,76	2.152	38,82	12.621	51,43	24	27,59	8.847	47,12	2.558	35,39
Vots nuls	1	1,14	3	1,52	26	0,77	96	0,81	2	3,17	49	0,49	18	0,39
Vots en blanc	4	4,55	9	4,57	102	3,01	295	2,48	4	6,35	285	2,87	117	2,51
Vots a candidatures	83	94,31	185	93,91	3.264	96,22	11.527	96,71	57	90,48	9.593	96,64	4.535	97,10
CIU	38	43,68	92	47,42	1.338	39,75	3.128	26,46	42	68,85	2.811	28,46	2.434	52,32
PSC	4	4,60	32	16,49	653	19,40	3.197	27,04	0	0	2.479	25,10	462	9,93
P.P.	7	8,05	7	3,61	179	5,32	2.005	16,96	3	4,92	1.551	15,70	654	14,06
ICV-EUiA	2	2,30	8	4,12	277	8,23	1.131	9,57	4	6,56	887	8,98	202	4,34
Esquerra	20	22,99	16	8,25	340	10,10	496	4,20	1	1,64	463	4,69	267	5,74
C's	2	2,30	0	0	38	1,13	531	4,49	0	0	549	5,56	158	3,40
SI	8	9,20	18	9,28	187	5,56	179	1,51	3	4,92	104	1,05	162	3,48
PxC	0	0	2	1,03	90	2,67	418	3,54	1	1,64	396	4,01	54	1,16
Rl.cat	2	2,30	8	4,12	26	0,77	77	0,65	0	0	39	0,39	38	0,82
Eb-CenB	0	0	0	0	19	0,56	42	0,36	2	3,28	34	0,34	28	0,60
EV-GVE	0	0	1	0,52	5	0,15	71	0,60	0	0	62	0,63	16	0,34
PACMA-ANIMALISTA	0	0	1	0,52	7	0,21	69	0,58	1	1,64	41	0,42	16	0,34
DES DE BAIX	0	0	0	0	7	0,21	16	0,14	0	0	9	0,09	0	0
PIRATA.CAT	0	0	0	0	6	0,18	21	0,18	0	0	15	0,15	9	0,19
UPyD	0	0	0	0	0	0	18	0,15	0	0	22	0,22	4	0,09
CORI	0	0	0	0	5	0,15	19	0,16	0	0	42	0,43	6	0,13
PDLPEA	0	0	0	0	4	0,12	20	0,17	0	0	5	0,05	2	0,04
PCPC	0	0	0	0	5	0,15	11	0,09	0	0	9	0,09	2	0,04
ALTERNATIVA DE GOVERN	0	0	0	0	0	0	11	0,09	0	0	4	0,04	8	0,17
PUM+J	0	0	0	0	0	0	11	0,09	0	0	17	0,17	4	0,09
PFiV	0	0	0	0	0	0	3	0,03	0	0	3	0,03	1	0,02
P.O.S.I.	0	0	0	0	2	0,06	6	0,05	0	0	12	0,12	1	0,02
FE de las JONS	0	0	0	0	0	0	13	0,11	0	0	14	0,14	0	0
PRE-IR	0	0	0	0	1	0,03	6	0,05	0	0	8	0,08	1	0,02
PCAS	0	0	0	0	0	0	11	0,09	0	0	5	0,05	3	0,06
PH	0	0	0	0	74	2,20	6	0,05	0	0	6	0,06	0	0
U.C.E.	0	0	0	0	0	0	4	0,03	0	0	3	0,03	1	0,02
GN	0	0	0	0	0	0	2	0,02	0	0	1	0,01	2	0,04
M.S.R.	0	0	0	0	1	0,03	5	0,04	0	0	2	0,02	0	0



Municipis de Barcelona

Recompte Definitiu

	Sant Antoni de Vilamajor		Sant Bartomeu del Grau		Sant Boi de Llobregat		Sant Boi de Lluçanès		Sant Cebrià de Vallalta		Sant Celoni		Sant Climent de Llobregat	
	%		%		%		%		%		%		%	
Escurtat	100		100		100		100		100		100		100	
Total votants	2.625	64,53	523	72,24	33.356	54,64	303	68,86	1.393	56,35	7.639	63,05	1.879	63,74
Abstenció	1.443	35,47	201	27,76	27.686	45,36	137	31,14	1.079	43,65	4.476	36,95	1.069	36,26
Vots nuls	12	0,46	0	0	248	0,74	11	3,63	7	0,50	85	1,11	27	1,44
Vots en blanc	79	3,01	16	3,06	960	2,88	4	1,32	34	2,44	214	2,80	45	2,39
Vots a candidatures	2.534	96,53	507	96,94	32.148	96,38	288	95,05	1.352	97,06	7.340	96,09	1.807	96,17
CiU	1.198	45,85	286	54,68	9.319	28,15	170	58,22	621	44,81	3.506	46,41	841	45,41
PSC	244	9,34	39	7,46	9.013	27,22	23	7,88	186	13,42	1.313	17,38	281	15,17
P.P.	186	7,12	27	5,16	4.570	13,80	6	2,05	136	9,81	546	7,23	123	6,64
ICV-EUiA	193	7,39	21	4,02	3.127	9,44	8	2,74	105	7,58	454	6,01	178	9,61
Esquerra	220	8,42	51	9,75	1.604	4,84	36	12,33	123	8,87	544	7,20	172	9,29
C's	92	3,52	2	0,38	1.623	4,90	2	0,68	40	2,89	149	1,97	63	3,40
SI	205	7,85	42	8,03	447	1,35	13	4,45	71	5,12	408	5,40	51	2,75
PxC	52	1,99	13	2,49	1.027	3,10	4	1,37	27	1,95	110	1,46	36	1,94
Rl.cat	49	1,88	21	4,02	131	0,40	18	6,16	17	1,23	93	1,23	12	0,65
Eb-CenB	16	0,61	2	0,38	161	0,49	1	0,34	6	0,43	42	0,56	5	0,27
EV-GVE	14	0,54	1	0,19	269	0,81	0	0	3	0,22	34	0,45	13	0,70
PACMA-ANIMALISTA	11	0,42	1	0,19	183	0,55	0	0	4	0,29	21	0,28	7	0,38
DES DE BAIX	17	0,65	0	0	73	0,22	4	1,37	4	0,29	24	0,32	4	0,22
PIRATA.CAT	10	0,38	0	0	73	0,22	0	0	0	0	20	0,26	4	0,22
UPyD	3	0,11	0	0	161	0,49	0	0	1	0,07	4	0,05	3	0,16
CORI	9	0,34	0	0	62	0,19	3	1,03	2	0,14	10	0,13	5	0,27
PDLPEA	2	0,08	0	0	48	0,14	0	0	1	0,07	2	0,03	1	0,05
PCPC	0	0	0	0	30	0,09	0	0	0	0	8	0,11	0	0
ALTERNATIVA DE GOVERN	3	0,11	0	0	39	0,12	0	0	0	0	8	0,11	2	0,11
PUM+J	0	0	0	0	20	0,06	0	0	1	0,07	11	0,15	1	0,05
PFiV	3	0,11	0	0	28	0,08	0	0	0	0	5	0,07	0	0
P.O.S.I.	1	0,04	0	0	47	0,14	0	0	1	0,07	12	0,16	2	0,11
FE de las JONS	3	0,11	0	0	26	0,08	0	0	1	0,07	3	0,04	0	0
PRE-IR	1	0,04	0	0	16	0,05	0	0	0	0	6	0,08	1	0,05
PCAS	1	0,04	0	0	11	0,03	0	0	0	0	3	0,04	0	0
PH	0	0	0	0	14	0,04	0	0	0	0	2	0,03	1	0,05
U.C.E.	0	0	1	0,19	10	0,03	0	0	2	0,14	0	0	0	0
GN	1	0,04	0	0	7	0,02	0	0	0	0	2	0,03	0	0
M.S.R.	0	0	0	0	9	0,03	0	0	0	0	0	0	1	0,05

	Sant Cugat del Vallès		Sant Cugat Sesgarrigues		Sant Esteve de Palautordera		Sant Esteve Sesrovires		Sant Feliu de Codines		Sant Feliu de Llobregat		Sant Feliu Sasserra	
	%		%		%		%		%		%		%	
Escurtat	100		100		100		100		100		100		100	
Total votants	38.274	71,68	541	75,98	1.337	77,73	3.401	63,30	2.456	60,58	19.470	60,97	371	72,46
Abstenció	15.124	28,32	171	24,02	383	22,27	1.972	36,70	1.598	39,42	12.465	39,03	141	27,54
Vots nuls	374	0,98	5	0,92	10	0,75	21	0,62	20	0,81	155	0,80	2	0,54
Vots en blanc	1.070	2,80	21	3,88	31	2,32	94	2,76	84	3,42	621	3,19	12	3,23
Vots a candidatures	36.830	96,22	515	95,20	1.296	96,93	3.286	96,62	2.352	95,77	18.694	96,01	357	96,23
CiU	17.920	47,28	239	44,59	654	49,28	1.185	35,06	1.095	44,95	6.291	32,57	217	58,81
PSC	3.964	10,46	102	19,03	64	4,82	722	21,36	326	13,38	4.023	20,83	13	3,52
P.P.	4.332	11,43	33	6,16	47	3,54	404	11,95	129	5,30	2.640	13,67	13	3,52
ICV-EUiA	3.173	8,37	36	6,72	110	8,29	290	8,58	152	6,24	2.264	11,72	2	0,54
Esquerra	2.389	6,30	54	10,07	167	12,58	233	6,89	222	9,11	991	5,13	47	12,74
C's	1.531	4,04	4	0,75	4	0,30	118	3,49	42	1,72	986	5,10	1	0,27
SI	1.421	3,75	21	3,92	148	11,15	80	2,37	253	10,39	346	1,79	45	12,20
PxC	221	0,58	9	1,68	17	1,28	90	2,66	48	1,97	453	2,35	7	1,90
Rl.cat	497	1,31	6	1,12	36	2,71	35	1,04	27	1,11	89	0,46	2	0,54
Eb-CenB	331	0,87	2	0,37	17	1,28	24	0,71	13	0,53	98	0,51	3	0,81
EV-GVE	167	0,44	0	0	3	0,23	19	0,56	9	0,37	132	0,68	0	0
PACMA-ANIMALISTA	207	0,55	1	0,19	3	0,23	26	0,77	14	0,57	100	0,52	2	0,54
DES DE BAIX	144	0,38	1	0,19	5	0,38	4	0,12	2	0,08	34	0,18	0	0
PIRATA.CAT	111	0,29	1	0,19	3	0,23	5	0,15	3	0,12	36	0,19	0	0
UPyD	52	0,14	1	0,19	0	0	10	0,30	4	0,16	44	0,23	1	0,27
CORI	58	0,15	3	0,56	5	0,38	9	0,27	1	0,04	26	0,13	3	0,81
PDLPEA	49	0,13	1	0,19	0	0	4	0,12	1	0,04	15	0,08	0	0
PCPC	17	0,04	0	0	0	0	2	0,06	4	0,16	19	0,10	0	0
ALTERNATIVA DE GOVERN	52	0,14	0	0	2	0,15	6	0,18	2	0,08	10	0,05	0	0
PUM+J	31	0,08	0	0	2	0,15	7	0,21	2	0,08	16	0,08	0	0
PFiV	83	0,22	0	0	2	0,15	5	0,15	1	0,04	16	0,08	0	0
P.O.S.I.	15	0,04	1	0,19	0	0	1	0,03	0	0	13	0,07	1	0,27
FE de las JONS	14	0,04	0	0	1	0,08	3	0,09	0	0	9	0,05	0	0
PRE-IR	15	0,04	0	0	0	0	1	0,03	2	0,08	9	0,05	0	0
PCAS	8	0,02	0	0	3	0,23	0	0	0	0	11	0,06	0	0
PH	9	0,02	0	0	0	0	2	0,06	0	0	8	0,04	0	0
U.C.E.	13	0,03	0	0	0	0	0	0	0	0	9	0,05	0	0
GN	3	0,01	0	0	0	0	0	0	0	0	1	0,01	0	0
M.S.R.	3	0,01	0	0	3	0,23	1	0,03	0	0	5	0,03	0	0

Municipis de Barcelona

Recòmpte Definitiu

	Sant Fost de Campsentelles	Sant Fruitós de Bages	Sant Hipòlit de Voltregà	Sant Iscle de Vallalta	Sant Jaume de Frontanyà	Sant Joan de Vilatorrada	Sant Joan Despi
	%	%	%	%	%	%	%
Escrutat	100	100	100	100	100	100	100
Total votants	3.752 57,17	3.779 62,66	1.756 67,54	543 58,58	12 57,14	4.553 57,01	14.849 62,35
Abstenció	2.811 42,83	2.252 37,34	844 32,46	384 41,42	9 42,86	3.433 42,99	8.967 37,65
Vots nuls	21 0,56	16 0,42	20 1,14	1 0,18	0 0	30 0,66	69 0,46
Vots en blanc	83 2,21	113 2,99	60 3,42	18 3,31	0 0	158 3,47	470 3,17
Vots a candidatures	3.648 97,23	3.650 96,59	1.676 95,44	524 96,51	12 100	4.365 95,87	14.310 96,37
CiU	1.473 39,48	1.939 51,53	926 53,34	272 50,18	4 33,33	1.985 43,89	4.486 30,35
PSC	626 16,78	419 11,13	222 12,79	64 11,81	0 0	853 18,86	3.756 25,41
P.P.	563 15,09	244 6,48	48 2,76	37 6,83	0 0	353 7,80	2.063 13,96
ICV-EUiA	290 7,77	205 5,45	57 3,28	37 6,83	0 0	287 6,35	1.456 9,85
Esquerra	238 6,38	292 7,76	129 7,43	52 9,59	6 50,00	260 5,75	620 4,19
C's	168 4,50	80 2,13	10 0,58	16 2,95	0 0	108 2,39	826 5,59
SI	104 2,79	217 5,77	157 9,04	16 2,95	0 0	168 3,71	188 1,27
PxC	82 2,20	139 3,69	52 3,00	10 1,85	0 0	227 5,02	313 2,12
Ri.cat	25 0,67	46 1,22	44 2,53	11 2,03	0 0	31 0,69	60 0,41
Eb-CenB	15 0,40	11 0,29	14 0,81	3 0,55	0 0	15 0,33	78 0,53
EV-GVE	17 0,46	10 0,27	0 0	1 0,18	0 0	17 0,38	104 0,70
PACMA-ANIMALISTA	10 0,27	14 0,37	2 0,12	3 0,55	0 0	16 0,35	82 0,55
DES DE BAIX	4 0,11	5 0,13	2 0,12	1 0,18	1 8,33	9 0,20	20 0,14
PIRATA.CAT	4 0,11	12 0,32	2 0,12	0 0	0 0	6 0,13	34 0,23
UPyD	1 0,03	0 0	0 0	0 0	0 0	4 0,09	47 0,32
CORI	4 0,11	5 0,13	1 0,06	0 0	0 0	4 0,09	35 0,24
PDLPEA	5 0,13	0 0	0 0	0 0	0 0	1 0,02	5 0,03
PCPC	5 0,13	4 0,11	2 0,12	0 0	0 0	2 0,04	20 0,14
ALTERNATIVA DE GOVERN	2 0,05	2 0,05	1 0,06	0 0	1 8,33	3 0,07	12 0,08
PUM+J	5 0,13	0 0	1 0,06	0 0	0 0	1 0,02	14 0,09
PFiV	0 0	3 0,08	0 0	0 0	0 0	1 0,02	23 0,16
P.O.S.I.	0 0	0 0	1 0,06	0 0	0 0	4 0,09	7 0,05
FE de las JONS	4 0,11	1 0,03	2 0,12	0 0	0 0	3 0,07	9 0,06
PRE-IR	2 0,05	0 0	1 0,06	1 0,18	0 0	3 0,07	5 0,03
PCAS	0 0	1 0,03	0 0	0 0	0 0	0 0	7 0,05
PH	0 0	0 0	1 0,06	0 0	0 0	2 0,04	15 0,10
U.C.E.	1 0,03	0 0	0 0	0 0	0 0	1 0,02	10 0,07
GN	0 0	0 0	0 0	0 0	0 0	0 0	12 0,08
M.S.R.	0 0	1 0,03	1 0,06	0 0	0 0	1 0,02	3 0,02

	Sant Julià de Cerdanyola	Sant Julià de Vilatorrada	Sant Just Desvern	Sant Llorenç d'Hortons	Sant Llorenç Savall	Sant Martí d'Albars	Sant Martí de Centelles
	%	%	%	%	%	%	%
Escrutat	100	100	100	100	100	100	100
Total votants	171 81,04	1.733 77,06	8.046 71,11	1.242 69,35	1.125 60,58	76 79,17	505 65,84
Abstenció	40 18,96	516 22,94	3.269 28,89	549 30,65	732 39,42	20 20,83	262 34,16
Vots nuls	0 0	14 0,81	48 0,60	9 0,72	7 0,62	0 0	2 0,40
Vots en blanc	4 2,34	59 3,40	238 2,96	61 4,91	39 3,47	6 7,89	14 2,77
Vots a candidatures	167 97,66	1.660 95,79	7.760 96,44	1.172 94,37	1.079 95,91	70 92,11	489 96,83
CiU	95 55,56	950 55,26	3.408 42,61	526 42,66	528 47,23	52 68,42	234 46,52
PSC	15 8,77	66 3,84	1.268 15,85	178 14,44	121 10,82	1 1,32	68 13,52
P.P.	1 0,58	28 1,63	975 12,19	88 7,14	55 4,92	0 0	34 6,76
ICV-EUiA	16 9,36	67 3,90	609 7,61	101 8,19	54 4,83	4 5,26	35 6,96
Esquerra	16 9,36	221 12,86	546 6,83	95 7,70	170 15,21	7 9,21	55 10,93
C's	0 0	10 0,58	255 3,19	21 1,70	16 1,43	0 0	4 0,80
SI	11 6,43	210 12,22	281 3,51	45 3,65	55 4,92	3 3,95	21 4,17
PxC	2 1,17	40 2,33	52 0,65	50 4,06	37 3,31	0 0	21 4,17
Ri.cat	4 2,34	37 2,15	126 1,58	20 1,62	21 1,88	0 0	4 0,80
Eb-CenB	1 0,58	7 0,41	72 0,90	4 0,32	6 0,54	0 0	3 0,60
EV-GVE	1 0,58	9 0,52	24 0,30	12 0,97	2 0,18	0 0	3 0,60
PACMA-ANIMALISTA	0 0	4 0,23	38 0,48	9 0,73	3 0,27	2 2,63	1 0,20
DES DE BAIX	1 0,58	3 0,17	23 0,29	3 0,24	2 0,18	0 0	0 0
PIRATA.CAT	0 0	1 0,06	13 0,16	4 0,32	6 0,54	0 0	1 0,20
UPyD	0 0	0 0	9 0,11	2 0,16	0 0	0 0	0 0
CORI	2 1,17	2 0,12	10 0,13	4 0,32	0 0	0 0	0 0
PDLPEA	0 0	0 0	6 0,08	3 0,24	1 0,09	0 0	1 0,20
PCPC	0 0	0 0	4 0,05	1 0,08	0 0	0 0	0 0
ALTERNATIVA DE GOVERN	1 0,58	1 0,06	13 0,16	2 0,16	0 0	1 1,32	0 0
PUM+J	0 0	0 0	8 0,10	0 0	0 0	0 0	0 0
PFiV	0 0	0 0	11 0,14	1 0,08	0 0	0 0	0 0
P.O.S.I.	0 0	0 0	2 0,03	0 0	1 0,09	0 0	1 0,20
FE de las JONS	0 0	0 0	0 0	2 0,16	0 0	0 0	2 0,40
PRE-IR	1 0,58	3 0,17	1 0,01	1 0,08	0 0	0 0	0 0
PCAS	0 0	0 0	0 0	0 0	1 0,09	0 0	1 0,20
PH	0 0	0 0	0 0	0 0	0 0	0 0	0 0
U.C.E.	0 0	0 0	5 0,06	0 0	0 0	0 0	0 0
GN	0 0	0 0	1 0,01	0 0	0 0	0 0	0 0
M.S.R.	0 0	1 0,06	0 0	0 0	0 0	0 0	0 0



Municipis de Barcelona

Recompte Definitiu

	Sant Martí de Tous		Sant Martí Sarroca		Sant Martí Sesgueioles		Sant Mateu de Bages		Sant Pere de Ribes		Sant Pere de Riudebitlles		Sant Pere de Torelló	
	%		%		%		%		%		%		%	
Esclutat	100		100		100		100		100		100		100	
Total votants	675	76,27	1.481	62,73	218	72,91	409	73,69	10.394	53,14	1.200	66,01	1.234	66,99
Abstenció	210	23,73	880	37,27	81	27,09	146	26,31	9.164	46,86	618	33,99	608	33,01
Vots nuls	3	0,44	5	0,34	3	1,38	7	1,71	76	0,73	6	0,50	8	0,65
Vots en blanc	16	2,37	45	3,04	8	3,67	19	4,65	259	2,49	32	2,67	36	2,92
Vots a candidatures	656	97,19	1.431	96,62	207	94,95	383	93,64	10.059	96,78	1.162	96,83	1.190	96,43
CIU	336	50,00	778	52,71	112	52,09	244	60,70	3.621	35,09	604	50,59	647	52,77
PSC	77	11,46	184	12,47	22	10,23	18	4,48	2.065	20,01	165	13,82	61	4,98
P.P.	42	6,25	98	6,64	17	7,91	21	5,22	1.461	14,16	64	5,36	39	3,18
ICV-EUiA	31	4,61	76	5,15	5	2,33	7	1,74	751	7,28	64	5,36	44	3,59
Esquerra	72	10,71	116	7,86	18	8,37	37	9,20	736	7,13	137	11,47	166	13,54
C's	9	1,34	15	1,02	7	3,26	1	0,25	429	4,16	5	0,42	5	0,41
SI	48	7,14	76	5,15	7	3,26	31	7,71	298	2,89	53	4,44	135	11,01
PxC	8	1,19	23	1,56	3	1,40	11	2,74	262	2,54	33	2,76	33	2,69
Rl.cat	24	3,57	32	2,17	5	2,33	7	1,74	95	0,92	12	1,01	22	1,79
Eb-CenB	1	0,15	7	0,47	1	0,47	1	0,25	52	0,50	5	0,42	12	0,98
EV-GVE	0	0	1	0,07	0	0	0	0	58	0,56	1	0,08	2	0,16
PACMA-ANIMALISTA	1	0,15	4	0,27	2	0,93	2	0,50	76	0,74	4	0,34	5	0,41
DES DE BAIX	1	0,15	6	0,41	5	2,33	1	0,25	31	0,30	5	0,42	3	0,24
PIRATA.CAT	0	0	0	0	0	0	0	0	18	0,17	3	0,25	4	0,33
UPyD	0	0	1	0,07	0	0	0	0	18	0,17	1	0,08	0	0
CORI	3	0,45	2	0,14	2	0,93	1	0,25	17	0,16	2	0,17	2	0,16
PDLPEA	0	0	1	0,07	0	0	0	0	12	0,12	0	0	1	0,08
PCPC	0	0	3	0,20	0	0	0	0	9	0,09	2	0,17	0	0
ALTERNATIVA DE GOVERN	0	0	2	0,14	0	0	1	0,25	9	0,09	0	0	5	0,41
PUM+J	0	0	1	0,07	0	0	0	0	10	0,10	1	0,08	0	0
PFiV	0	0	0	0	0	0	0	0	2	0,02	0	0	1	0,08
P.O.S.I.	0	0	0	0	0	0	0	0	3	0,03	1	0,08	0	0
FE de las JONS	1	0,15	3	0,20	1	0,47	0	0	9	0,09	0	0	0	0
PRE-IR	0	0	0	0	0	0	0	0	1	0,01	0	0	1	0,08
PCAS	0	0	0	0	0	0	0	0	3	0,03	0	0	0	0
PH	1	0,15	1	0,07	0	0	0	0	4	0,04	0	0	0	0
U.C.E.	0	0	0	0	0	0	0	0	7	0,07	0	0	1	0,08
GN	1	0,15	1	0,07	0	0	0	0	1	0,01	0	0	1	0,08
M.S.R.	0	0	0	0	0	0	0	0	1	0,01	0	0	0	0

	Sant Pere de Vilamajor		Sant Pere Sallavinera		Sant Pol de Mar		Sant Quintí de Mediona		Sant Quirze de Besora		Sant Quirze del Vallès		Sant Quirze Safaja	
	%		%		%		%		%		%		%	
Esclutat	100		100		100		100		100		100		100	
Total votants	1.882	60,67	119	82,07	2.500	69,04	977	63,77	1.181	69,31	9.470	68,59	301	65,86
Abstenció	1.220	39,33	26	17,93	1.121	30,96	555	36,23	523	30,69	4.336	31,41	156	34,14
Vots nuls	7	0,37	0	0	16	0,64	16	1,64	5	0,42	45	0,48	0	0
Vots en blanc	61	3,24	1	0,84	56	2,24	34	3,48	31	2,62	282	2,98	8	2,66
Vots a candidatures	1.814	96,39	118	99,16	2.428	97,12	927	94,88	1.145	96,96	9.143	96,54	293	97,34
CIU	798	42,56	89	74,79	1.274	51,29	365	37,98	645	54,85	4.225	44,83	168	55,81
PSC	205	10,93	6	5,04	233	9,38	195	20,29	103	8,76	1.189	12,62	29	9,63
P.P.	200	10,67	5	4,20	152	6,12	69	7,18	55	4,68	980	10,40	35	11,63
ICV-EUiA	139	7,41	2	1,68	159	6,40	39	4,06	38	3,23	755	8,01	18	5,98
Esquerra	161	8,59	7	5,88	234	9,42	142	14,78	124	10,54	681	7,23	19	6,31
C's	63	3,36	0	0	40	1,61	7	0,73	7	0,60	360	3,82	1	0,33
SI	73	3,89	3	2,52	143	5,76	62	6,45	76	6,46	432	4,58	12	3,99
PxC	40	2,13	0	0	42	1,69	22	2,29	39	3,32	121	1,28	5	1,66
Rl.cat	74	3,95	3	2,52	92	3,70	10	1,04	30	2,55	134	1,42	4	1,33
Eb-CenB	10	0,53	0	0	20	0,81	3	0,31	9	0,77	80	0,85	2	0,66
EV-GVE	7	0,37	0	0	12	0,48	5	0,52	4	0,34	34	0,36	0	0
PACMA-ANIMALISTA	10	0,53	1	0,84	7	0,28	3	0,31	7	0,60	44	0,47	0	0
DES DE BAIX	7	0,37	1	0,84	6	0,24	0	0	1	0,09	18	0,19	0	0
PIRATA.CAT	8	0,43	0	0	2	0,08	1	0,10	0	0	21	0,22	0	0
UPyD	2	0,11	0	0	2	0,08	0	0	0	0	12	0,13	0	0
CORI	6	0,32	1	0,84	3	0,12	2	0,21	1	0,09	12	0,13	0	0
PDLPEA	1	0,05	0	0	1	0,04	1	0,10	0	0	2	0,02	0	0
PCPC	1	0,05	0	0	0	0	0	0	2	0,17	3	0,03	0	0
ALTERNATIVA DE GOVERN	2	0,11	0	0	2	0,08	0	0	0	0	8	0,08	0	0
PUM+J	2	0,11	0	0	0	0	0	0	0	0	7	0,07	0	0
PFiV	1	0,05	0	0	4	0,16	0	0	0	0	8	0,08	0	0
P.O.S.I.	0	0	0	0	0	0	0	0	1	0,09	5	0,05	0	0
FE de las JONS	1	0,05	0	0	0	0	0	0	0	0	2	0,02	0	0
PRE-IR	1	0,05	0	0	0	0	1	0,10	0	0	3	0,03	0	0
PCAS	0	0	0	0	0	0	0	0	0	0	2	0,02	0	0
PH	0	0	0	0	0	0	0	0	2	0,17	2	0,02	0	0
U.C.E.	0	0	0	0	0	0	0	0	0	0	0	0	0	0
GN	2	0,11	0	0	0	0	0	0	1	0,09	2	0,02	0	0
M.S.R.	0	0	0	0	0	0	0	0	0	0	1	0,01	0	0



Municipis de Barcelona

Recompte Definitiu

	Sant Sadurní d'Anoia		Sant Sadurní d'Osormort		Sant Salvador de Guardiola		Sant Vicenç de Castellet		Sant Vicenç de Montalt		Sant Vicenç de Torelló		Sant Vicenç dels Horts	
	%		%		%		%		%		%		%	
Escurtat	100		100		100		100		100		100		100	
Total votants	5.791	64,08	61	70,11	1.405	59,36	3.749	56,46	2.669	67,57	1.121	70,86	11.245	54,65
Abstenció	3.246	35,92	26	29,89	962	40,64	2.891	43,54	1.281	32,43	461	29,14	9.330	45,35
Vots nuls	40	0,69	0	0	14	1,00	48	1,28	24	0,90	13	1,16	65	0,58
Vots en blanc	200	3,45	1	1,64	33	2,35	121	3,23	72	2,70	34	3,03	292	2,60
Vots a candidatures	5.551	95,86	60	98,36	1.358	96,65	3.580	95,49	2.573	96,40	1.074	95,81	10.888	96,82
CiU	2.404	41,80	33	54,10	646	46,44	1.424	38,48	1.318	49,83	526	47,47	3.811	34,09
PSC	1.088	18,92	3	4,92	154	11,07	660	17,83	254	9,60	89	8,03	2.483	22,21
P.P.	424	7,37	5	8,20	149	10,71	299	8,08	364	13,76	35	3,16	1.549	13,86
ICV-EUiA	360	6,26	1	1,64	90	6,47	239	6,46	132	4,99	63	5,69	946	8,46
Esquerra	597	10,38	6	9,84	91	6,54	407	11,00	190	7,18	111	10,02	650	5,81
C's	94	1,63	0	0	27	1,94	68	1,84	108	4,08	8	0,72	449	4,02
SI	247	4,29	4	6,56	71	5,10	133	3,59	75	2,84	150	13,54	120	1,07
PxC	134	2,33	0	0	77	5,54	225	6,08	23	0,87	47	4,24	452	4,04
Rl.cat	65	1,13	5	8,20	27	1,94	37	1,00	55	2,08	24	2,17	92	0,82
Eb-CenB	15	0,26	0	0	11	0,79	12	0,32	10	0,38	10	0,90	59	0,53
EV-GVE	23	0,40	0	0	2	0,14	22	0,59	6	0,23	4	0,36	44	0,39
PACMA-ANIMALISTA	16	0,28	0	0	0	0	16	0,43	16	0,60	1	0,09	51	0,46
DES DE BAIX	8	0,14	0	0	2	0,14	6	0,16	5	0,19	0	0	42	0,38
PIRATA.CAT	16	0,28	0	0	2	0,14	5	0,14	2	0,08	0	0	5	0,04
UPyD	1	0,02	0	0	0	0	3	0,08	1	0,04	0	0	35	0,31
CORI	22	0,38	0	0	2	0,14	4	0,11	1	0,04	2	0,18	11	0,10
PDLPEA	3	0,05	0	0	3	0,22	3	0,08	3	0,11	1	0,09	19	0,17
PCPC	2	0,03	0	0	0	0	0	0	1	0,04	1	0,09	23	0,21
ALTERNATIVA DE GOVERN	5	0,09	0	0	0	0	3	0,08	2	0,08	0	0	0	0
PUM+J	8	0,14	0	0	1	0,07	2	0,05	0	0	0	0	4	0,04
PFiV	0	0	0	0	1	0,07	1	0,03	0	0	0	0	7	0,06
P.O.S.I.	3	0,05	1	1,64	0	0	1	0,03	3	0,11	1	0,09	3	0,03
FE de las JONS	1	0,02	0	0	0	0	3	0,08	2	0,08	0	0	7	0,06
PRE-IR	2	0,03	2	3,28	0	0	0	0	0	0	1	0,09	6	0,05
PCAS	3	0,05	0	0	1	0,07	3	0,08	1	0,04	0	0	16	0,14
PH	1	0,02	0	0	1	0,07	2	0,05	0	0	0	0	1	0,01
U.C.E.	1	0,02	0	0	0	0	2	0,05	1	0,04	0	0	2	0,02
GN	2	0,03	0	0	0	0	0	0	0	0	0	0	1	0,01
M.S.R.	6	0,10	0	0	0	0	0	0	0	0	0	0	0	0

	Santa Cecília de Voltregà		Santa Coloma de Cervelló		Santa Coloma de Gramenet		Santa Eugènia de Berga		Santa Eulàlia de Riuprimer		Santa Eulàlia de Ronçana		Santa Fe del Penedès	
	%		%		%		%		%		%		%	
Escurtat	100		100		100		100		100		100		100	
Total votants	122	77,22	3.497	61,44	40.301	51,07	1.239	73,62	629	73,14	3.193	61,51	213	78,89
Abstenció	36	22,78	2.195	38,56	38.610	48,93	444	26,38	231	26,86	1.998	38,49	57	21,11
Vots nuls	0	0	19	0,54	330	0,82	11	0,89	3	0,48	23	0,72	3	1,41
Vots en blanc	4	3,28	133	3,80	1.280	3,18	42	3,39	17	2,70	71	2,22	7	3,29
Vots a candidatures	118	96,72	3.345	95,66	38.691	96,00	1.186	95,72	609	96,82	3.099	97,06	203	95,30
CiU	85	69,67	1.323	38,04	8.692	21,75	694	56,51	353	56,39	1.413	44,57	119	56,67
PSC	3	2,46	511	14,69	12.726	31,84	37	3,01	34	5,43	517	16,31	12	5,71
P.P.	1	0,82	380	10,93	6.864	17,17	25	2,04	21	3,35	308	9,72	6	2,86
ICV-EUiA	2	1,64	362	10,41	3.948	9,88	37	3,01	21	3,35	193	6,09	12	5,71
Esquerra	12	9,84	234	6,73	1.237	3,09	116	9,45	73	11,66	269	8,49	14	6,67
C's	0	0	179	5,15	1.957	4,90	6	0,49	1	0,16	90	2,84	0	0
SI	11	9,02	82	2,36	303	0,76	151	12,30	56	8,95	147	4,64	19	9,05
PxC	1	0,82	131	3,77	1.372	3,43	64	5,21	13	2,08	67	2,11	10	4,76
Rl.cat	0	0	23	0,66	80	0,20	32	2,61	22	3,51	33	1,04	3	1,43
Eb-CenB	2	1,64	25	0,72	166	0,42	9	0,73	6	0,96	16	0,50	6	2,86
EV-GVE	0	0	22	0,63	402	1,01	1	0,08	0	0	12	0,38	1	0,48
PACMA-ANIMALISTA	1	0,82	6	0,17	197	0,49	6	0,49	1	0,16	9	0,28	0	0
DES DE BAIX	0	0	18	0,52	52	0,13	1	0,08	4	0,64	4	0,13	1	0,48
PIRATA.CAT	0	0	6	0,17	72	0,18	2	0,16	1	0,16	3	0,09	0	0
UPyD	0	0	7	0,20	97	0,24	0	0	0	0	2	0,06	0	0
CORI	0	0	8	0,23	84	0,21	2	0,16	1	0,16	2	0,06	0	0
PDLPEA	0	0	1	0,03	34	0,09	0	0	0	0	1	0,03	0	0
PCPC	0	0	2	0,06	110	0,28	0	0	0	0	2	0,06	0	0
ALTERNATIVA DE GOVERN	0	0	8	0,23	32	0,08	1	0,08	0	0	0	0	0	0
PUM+J	0	0	4	0,12	43	0,11	0	0	0	0	3	0,09	0	0
PFiV	0	0	1	0,03	13	0,03	0	0	0	0	1	0,03	0	0
P.O.S.I.	0	0	5	0,14	49	0,12	1	0,08	0	0	0	0	0	0
FE de las JONS	0	0	2	0,06	21	0,05	0	0	0	0	0	0	0	0
PRE-IR	0	0	1	0,03	32	0,08	0	0	0	0	0	0	0	0
PCAS	0	0	2	0,06	29	0,07	0	0	0	0	0	0	0	0
PH	0	0	0	0	32	0,08	0	0	0	0	1	0,03	0	0
U.C.E.	0	0	0	0	19	0,05	0	0	0	0	0	0	0	0
GN	0	0	0	0	9	0,02	1	0,08	2	0,32	2	0,06	0	0
M.S.R.	0	0	2	0,06	19	0,05	0	0	0	0	4	0,13	0	0



Municipis de Barcelona

Recompte Definitiu

	Santa Margarida de Montbui		Santa Margarida i els Monjos		Santa Maria de Besora		Santa Maria de Corcó		Santa Maria de Martorelles		Santa Maria de Merlès		Santa Maria de Miralles	
	%		%		%		%		%		%		%	
Escrutat	100		100		100		100		100		100		100	
Total votants	3.707	52,31	2.674	56,74	97	69,78	1.258	72,76	461	72,26	87	67,44	81	70,43
Abstenció	3.379	47,69	2.039	43,26	42	30,22	471	27,24	177	27,74	42	32,56	34	29,57
Vots nuls	20	0,54	20	0,75	1	1,03	7	0,56	1	0,22	0	0	0	0
Vots en blanc	110	2,97	62	2,32	5	5,15	47	3,74	14	3,04	3	3,45	5	6,17
Vots a candidatures	3.577	96,49	2.592	96,93	91	93,82	1.204	95,70	446	96,74	84	96,55	76	93,83
CIU	1.055	28,61	911	34,33	51	53,13	668	53,40	192	41,74	54	62,07	49	60,49
PSC	1.137	30,84	646	24,34	7	7,29	59	4,72	59	12,83	10	11,49	7	8,64
P.P.	487	13,21	269	10,14	2	2,08	22	1,76	38	8,26	2	2,30	2	2,47
ICV-EUiA	233	6,32	170	6,41	7	7,29	93	7,43	57	12,39	2	2,30	4	4,94
Esquerra	175	4,75	175	6,59	9	9,38	143	11,43	33	7,17	7	8,05	9	11,11
C's	103	2,79	78	2,94	2	2,08	3	0,24	6	1,30	0	0	0	0
SI	75	2,03	91	3,43	8	8,33	141	11,27	12	2,61	3	3,45	3	3,70
PxC	181	4,91	96	3,62	0	0	28	2,24	13	2,83	0	0	0	0
Ri.cat	22	0,60	48	1,81	2	2,08	17	1,36	9	1,96	5	5,75	1	1,23
Eb-CenB	6	0,16	14	0,53	0	0	14	1,12	3	0,65	1	1,15	0	0
EV-GVE	25	0,68	25	0,94	2	2,08	3	0,24	3	0,65	0	0	1	1,23
PACMA-ANIMALISTA	15	0,41	23	0,87	0	0	2	0,16	5	1,09	0	0	0	0
DES DE BAIX	4	0,11	8	0,30	0	0	8	0,64	2	0,43	0	0	0	0
PIRATA.CAT	12	0,33	6	0,23	0	0	0	0	4	0,87	0	0	0	0
UPyD	4	0,11	4	0,15	0	0	0	0	1	0,22	0	0	0	0
CORI	7	0,19	8	0,30	0	0	1	0,08	1	0,22	0	0	0	0
PDLPEA	0	0	2	0,08	0	0	0	0	2	0,43	0	0	0	0
PCPC	8	0,22	1	0,04	0	0	1	0,08	0	0	0	0	0	0
ALTERNATIVA DE GOVERN	0	0	1	0,04	0	0	0	0	0	0	0	0	0	0
PUM+J	5	0,14	4	0,15	0	0	0	0	1	0,22	0	0	0	0
PFiV	0	0	0	0	0	0	0	0	3	0,65	0	0	0	0
P.O.S.I.	3	0,08	2	0,08	0	0	0	0	0	0	0	0	0	0
FE de las JONS	4	0,11	2	0,08	0	0	0	0	1	0,22	0	0	0	0
PRE-IR	0	0	0	0	0	0	0	0	1	0,22	0	0	0	0
PCAS	4	0,11	1	0,04	0	0	0	0	0	0	0	0	0	0
PH	2	0,05	0	0	0	0	1	0,08	0	0	0	0	0	0
U.C.E.	2	0,05	0	0	1	1,04	0	0	0	0	0	0	0	0
GN	8	0,22	3	0,11	0	0	0	0	0	0	0	0	0	0
M.S.R.	0	0	4	0,15	0	0	0	0	0	0	0	0	0	0

	Santa Maria de Palautordera		Santa Maria d'Oló		Santa Perpètua de Mogoda		Santa Susanna		Santpedor		Sentmenat		Seva	
	%		%		%		%		%		%		%	
Escrutat	100		100		100		100		100		100		100	
Total votants	4.129	65,81	620	72,94	9.701	54,73	1.384	61,84	3.638	62,28	3.615	59,29	1.851	71,83
Abstenció	2.145	34,19	230	27,06	8.023	45,27	854	38,16	2.203	37,72	2.482	40,71	726	28,17
Vots nuls	40	0,97	9	1,45	58	0,60	5	0,36	27	0,74	19	0,53	21	1,13
Vots en blanc	122	2,95	19	3,06	294	3,03	26	1,88	94	2,58	89	2,46	64	3,46
Vots a candidatures	3.967	96,08	592	95,49	9.349	96,37	1.353	97,76	3.517	96,68	3.507	97,01	1.766	95,41
CIU	1.762	43,09	298	48,77	3.099	32,14	640	46,41	1.731	47,94	1.367	38,01	1.036	56,61
PSC	636	15,55	28	4,58	1.828	18,96	203	14,72	371	10,27	684	19,02	115	6,28
P.P.	313	7,65	2	0,33	1.382	14,33	192	13,92	276	7,64	313	8,70	80	4,37
ICV-EUiA	296	7,24	23	3,76	1.102	11,43	78	5,66	185	5,12	328	9,12	72	3,93
Esquerra	322	7,87	147	24,06	501	5,20	84	6,09	418	11,58	272	7,56	167	9,13
C's	108	2,64	1	0,16	488	5,06	43	3,12	91	2,52	113	3,14	19	1,04
SI	281	6,87	52	8,51	136	1,41	52	3,77	218	6,04	174	4,84	144	7,87
PxC	70	1,71	15	2,45	505	5,24	26	1,89	121	3,35	100	2,78	47	2,57
Ri.cat	54	1,32	5	0,82	42	0,44	9	0,65	27	0,75	26	0,72	44	2,40
Eb-CenB	20	0,49	2	0,33	38	0,39	4	0,29	27	0,75	22	0,61	5	0,27
EV-GVE	26	0,64	1	0,16	56	0,58	5	0,36	6	0,17	24	0,67	5	0,27
PACMA-ANIMALISTA	19	0,46	2	0,33	43	0,45	4	0,29	7	0,19	20	0,56	6	0,33
DES DE BAIX	10	0,24	6	0,98	19	0,20	0	0	14	0,39	5	0,14	5	0,27
PIRATA.CAT	6	0,15	2	0,33	19	0,20	0	0	8	0,22	8	0,22	3	0,16
UPyD	6	0,15	1	0,16	11	0,11	1	0,07	0	0	1	0,03	1	0,05
CORI	10	0,24	0	0	18	0,19	1	0,07	6	0,17	10	0,28	4	0,22
PDLPEA	6	0,15	0	0	4	0,04	1	0,07	2	0,06	0	0	0	0
PCPC	1	0,02	2	0,33	13	0,13	0	0	4	0,11	1	0,03	1	0,05
ALTERNATIVA DE GOVERN	5	0,12	2	0,33	7	0,07	1	0,07	1	0,03	7	0,19	1	0,05
PUM+J	4	0,10	0	0	9	0,09	0	0	1	0,03	1	0,03	0	0
PFiV	3	0,07	1	0,16	4	0,04	1	0,07	0	0	17	0,47	0	0
P.O.S.I.	1	0,02	0	0	2	0,02	1	0,07	0	0	0	0	1	0,05
FE de las JONS	1	0,02	0	0	2	0,02	2	0,15	2	0,06	5	0,14	1	0,05
PRE-IR	1	0,02	1	0,16	3	0,03	1	0,07	0	0	5	0,14	5	0,27
PCAS	2	0,05	0	0	4	0,04	0	0	0	0	0	0	4	0,22
PH	2	0,05	1	0,16	7	0,07	2	0,15	1	0,03	1	0,03	0	0
U.C.E.	1	0,02	0	0	1	0,01	2	0,15	0	0	1	0,03	0	0
GN	0	0	0	0	3	0,03	0	0	0	0	2	0,06	0	0
M.S.R.	1	0,02	0	0	3	0,03	0	0	0	0	0	0	0	0

Municipis de Barcelona

Recompte Definitiu

	Sitges		Sobremunt		Sora		Subirats		Súria		Tagamanent		Talamanca	
		%		%		%		%		%		%		%
Esclutat	100		100		100		100		100		100		100	
Total votants	10.767	62,71	49	67,12	113	72,90	1.524	65,83	2.978	60,71	172	71,37	80	68,38
Abstenció	6.403	37,29	24	32,88	42	27,10	791	34,17	1.927	39,29	69	28,63	37	31,62
Vots nuls	82	0,76	0	0	0	0	42	2,76	23	0,77	0	0	3	3,75
Vots en blanc	290	2,69	0	0	2	1,77	33	2,17	78	2,62	0	0	1	1,25
Vots a candidatures	10.395	96,55	49	100	111	98,23	1.449	95,07	2.877	96,61	172	100	76	95,00
CIU	4.431	41,47	26	53,06	74	65,49	744	50,20	1.157	39,15	74	43,02	41	53,25
PSC	1.759	16,46	2	4,08	3	2,65	169	11,40	705	23,86	15	8,72	7	9,09
P.P.	1.551	14,52	0	0	1	0,88	92	6,21	215	7,28	6	3,49	5	6,49
ICV-EUiA	676	6,33	2	4,08	4	3,54	95	6,41	172	5,82	16	9,30	0	0
Esquerra	695	6,50	8	16,33	15	13,27	155	10,46	191	6,46	28	16,28	13	16,88
C's	470	4,40	1	2,04	0	0	19	1,28	58	1,96	6	3,49	0	0
SI	312	2,92	9	18,37	7	6,19	93	6,28	200	6,77	13	7,56	7	9,09
PxC	112	1,05	0	0	0	0	13	0,88	111	3,76	8	4,65	1	1,30
Rl.cat	94	0,88	0	0	5	4,42	35	2,36	20	0,68	4	2,33	0	0
Eb-CenB	55	0,51	1	2,04	0	0	8	0,54	14	0,47	2	1,16	2	2,60
EV-GVE	29	0,27	0	0	0	0	4	0,27	8	0,27	0	0	0	0
PACMA-ANIMALISTA	87	0,81	0	0	0	0	5	0,34	7	0,24	0	0	0	0
DES DE BAIX	6	0,06	0	0	0	0	3	0,20	1	0,03	0	0	0	0
PIRATA.CAT	11	0,10	0	0	0	0	3	0,20	3	0,10	0	0	0	0
UPyD	16	0,15	0	0	0	0	0	0	0	0	0	0	0	0
CORI	13	0,12	0	0	0	0	3	0,20	6	0,20	0	0	0	0
PDLPEA	12	0,11	0	0	0	0	1	0,07	0	0	0	0	0	0
PCPC	4	0,04	0	0	0	0	3	0,20	1	0,03	0	0	0	0
ALTERNATIVA DE GOVERN	26	0,24	0	0	1	0,88	0	0	0	0	0	0	0	0
PUM+J	4	0,04	0	0	0	0	2	0,13	2	0,07	0	0	0	0
PFIV	2	0,02	0	0	0	0	0	0	0	0	0	0	0	0
P.O.S.I.	7	0,07	0	0	0	0	0	0	1	0,03	0	0	0	0
FE de las JONS	1	0,01	0	0	0	0	2	0,13	1	0,03	0	0	0	0
PRE-IR	9	0,08	0	0	0	0	0	0	1	0,03	0	0	0	0
PCAS	2	0,02	0	0	0	0	0	0	1	0,03	0	0	0	0
PH	4	0,04	0	0	0	0	0	0	2	0,07	0	0	0	0
U.C.E.	3	0,03	0	0	0	0	0	0	0	0	0	0	0	0
GN	1	0,01	0	0	1	0,88	0	0	0	0	0	0	0	0
M.S.R.	3	0,03	0	0	0	0	0	0	0	0	0	0	0	0

	Taradell		Tavernoles		Tavertet		Teià		Terrassa		Tiana		Tona	
		%		%		%		%		%		%		%
Esclutat	100		100		100		100		100		100		100	
Total votants	3.261	70,28	196	82,70	74	61,16	3.188	68,40	86.633	58,56	4.190	70,07	3.738	63,79
Abstenció	1.379	29,72	41	17,30	47	38,84	1.473	31,60	61.316	41,44	1.790	29,93	2.122	36,21
Vots nuls	22	0,67	1	0,51	0	0	16	0,50	485	0,56	19	0,45	23	0,62
Vots en blanc	92	2,82	9	4,59	0	0	101	3,17	2.414	2,79	152	3,63	121	3,24
Vots a candidatures	3.147	96,51	186	94,90	74	100	3.071	96,33	83.734	96,65	4.019	95,92	3.594	96,14
CIU	1.749	54,00	104	53,33	45	60,81	1.584	49,94	32.210	37,39	1.974	47,33	1.974	53,14
PSC	154	4,75	3	1,54	7	9,46	294	9,27	17.356	20,15	514	12,32	330	8,88
P.P.	99	3,06	2	1,03	1	1,35	274	8,64	9.904	11,50	384	9,21	141	3,80
ICV-EUiA	115	3,55	8	4,10	0	0	223	7,03	7.002	8,13	315	7,55	145	3,90
Esquerra	279	8,61	31	15,90	4	5,41	272	8,58	4.954	5,75	343	8,22	317	8,53
C's	9	0,28	1	0,51	1	1,35	92	2,90	3.494	4,06	129	3,09	53	1,43
SI	521	16,09	28	14,36	12	16,22	149	4,70	2.052	2,38	188	4,51	329	8,86
PxC	92	2,84	2	1,03	1	1,35	30	0,95	2.881	3,34	21	0,50	145	3,90
Rl.cat	57	1,76	6	3,08	0	0	41	1,29	949	1,10	33	0,79	72	1,94
Eb-CenB	21	0,65	0	0	0	0	38	1,20	461	0,54	28	0,67	25	0,67
EV-GVE	6	0,19	0	0	0	0	20	0,63	581	0,67	10	0,24	13	0,35
PACMA-ANIMALISTA	9	0,28	0	0	3	4,05	16	0,50	354	0,41	14	0,34	21	0,57
DES DE BAIX	12	0,37	0	0	0	0	9	0,28	188	0,22	21	0,50	10	0,27
PIRATA.CAT	5	0,15	0	0	0	0	0	0	216	0,25	14	0,34	3	0,08
UPyD	1	0,03	0	0	0	0	1	0,03	183	0,21	3	0,07	3	0,08
CORI	1	0,03	0	0	0	0	4	0,13	168	0,20	10	0,24	2	0,05
PDLPEA	4	0,12	0	0	0	0	3	0,09	57	0,07	2	0,05	0	0
PCPC	0	0	0	0	0	0	1	0,03	88	0,10	2	0,05	0	0
ALTERNATIVA DE GOVERN	2	0,06	1	0,51	0	0	3	0,09	120	0,14	7	0,17	1	0,03
PUM+J	2	0,06	0	0	0	0	5	0,16	60	0,07	0	0	1	0,03
PFIV	0	0	0	0	0	0	2	0,06	139	0,16	3	0,07	0	0
P.O.S.I.	4	0,12	0	0	0	0	3	0,09	71	0,08	1	0,02	5	0,13
FE de las JONS	0	0	0	0	0	0	1	0,03	77	0,09	0	0	0	0
PRE-IR	4	0,12	0	0	0	0	2	0,06	44	0,05	1	0,02	2	0,05
PCAS	0	0	0	0	0	0	0	0	46	0,05	0	0	1	0,03
PH	1	0,03	0	0	0	0	2	0,06	18	0,02	1	0,02	1	0,03
U.C.E.	0	0	0	0	0	0	0	0	25	0,03	1	0,02	0	0
GN	0	0	0	0	0	0	2	0,06	14	0,02	0	0	0	0
M.S.R.	0	0	0	0	0	0	0	0	22	0,03	0	0	0	0

Municipis de Barcelona

Recompte Definitiu

	Tordera		Torelló		Torre de Claramunt, la		Torrelavit		Torrelles de Foix		Torrelles de Llobregat		Ullastrell	
	%		%		%		%		%		%		%	
Esclutat	100		100		100		100		100		100		100	
Total votants	6.108	52,01	6.612	64,95	1.543	54,35	735	69,21	895	50,77	2.521	62,46	983	70,16
Abstenció	5.636	47,99	3.568	35,05	1.296	45,65	327	30,79	868	49,23	1.515	37,54	418	29,84
Vots nuls	66	1,08	71	1,07	9	0,58	3	0,41	8	0,89	10	0,40	5	0,51
Vots en blanc	158	2,59	188	2,84	41	2,66	20	2,72	20	2,23	67	2,66	15	1,53
Vots a candidatures	5.884	96,33	6.353	96,09	1.493	96,76	712	96,87	867	96,88	2.444	96,94	963	97,96
CIU	2.893	47,88	3.161	48,33	643	41,92	378	51,64	341	38,44	1.098	43,73	451	46,11
PSC	999	16,53	773	11,82	308	20,08	95	12,98	197	22,21	286	11,39	116	11,86
P.P.	632	10,46	269	4,11	166	10,82	31	4,23	83	9,36	200	7,96	60	6,13
ICV-EUiA	255	4,22	312	4,77	88	5,74	36	4,92	36	4,06	255	10,16	58	5,93
Esquerra	419	6,93	541	8,27	94	6,13	90	12,30	89	10,03	245	9,76	169	17,28
C's	145	2,40	68	1,04	60	3,91	4	0,55	13	1,47	74	2,95	15	1,53
SI	170	2,81	633	9,68	25	1,63	39	5,33	43	4,85	78	3,11	37	3,78
PxC	171	2,83	334	5,11	48	3,13	15	2,05	34	3,83	54	2,15	14	1,43
Ri.cat	42	0,70	112	1,71	9	0,59	7	0,96	4	0,45	28	1,12	19	1,94
Eb-CenB	36	0,60	50	0,76	4	0,26	4	0,55	1	0,11	33	1,31	5	0,51
EV-GVE	36	0,60	21	0,32	11	0,72	2	0,27	4	0,45	19	0,76	3	0,31
PACMA-ANIMALISTA	20	0,33	22	0,34	9	0,59	5	0,68	7	0,79	14	0,56	4	0,41
DES DE BAIX	14	0,23	6	0,09	3	0,20	0	0	0	0	34	1,35	3	0,31
PIRATA.CAT	7	0,12	8	0,12	0	0	1	0,14	3	0,34	6	0,24	1	0,10
UPyD	2	0,03	0	0	0	0	0	0	0	0	1	0,04	1	0,10
CORI	7	0,12	9	0,14	6	0,39	3	0,41	3	0,34	6	0,24	1	0,10
PDLPEA	4	0,07	4	0,06	6	0,39	1	0,14	6	0,68	0	0	0	0
PCPC	6	0,10	4	0,06	1	0,07	0	0	0	0	0	0	0	0
ALTERNATIVA DE GOVERN	1	0,02	6	0,09	1	0,07	0	0	0	0	2	0,08	3	0,31
PUM+J	4	0,07	1	0,02	1	0,07	0	0	1	0,11	2	0,08	1	0,10
PFiV	0	0	1	0,02	1	0,07	0	0	0	0	2	0,08	0	0
P.O.S.I.	5	0,08	2	0,03	2	0,13	0	0	1	0,11	2	0,08	1	0,10
FE de las JONS	3	0,05	1	0,02	1	0,07	0	0	0	0	2	0,08	0	0
PRE-IR	7	0,12	5	0,08	1	0,07	1	0,14	0	0	0	0	0	0
PCAS	2	0,03	3	0,05	1	0,07	0	0	1	0,11	0	0	1	0,10
PH	3	0,05	2	0,03	1	0,07	0	0	0	0	0	0	0	0
U.C.E.	0	0	2	0,03	0	0	0	0	0	0	0	0	0	0
GN	1	0,02	2	0,03	2	0,13	0	0	0	0	2	0,08	0	0
M.S.R.	0	0	1	0,02	1	0,07	0	0	0	0	1	0,04	0	0

	Vacarisses		Vallbona d'Anoia		Vallcebre		Vallgorguina		Vallirana		Vallromanes		Veciana	
	%		%		%		%		%		%		%	
Esclutat	100		100		100		100		100		100		100	
Total votants	2.579	58,18	730	68,22	141	58,51	1.129	60,80	5.732	54,92	1.123	68,56	99	69,72
Abstenció	1.854	41,82	340	31,78	100	41,49	728	39,20	4.705	45,08	515	31,44	43	30,28
Vots nuls	8	0,31	4	0,55	2	1,42	8	0,71	23	0,40	3	0,27	0	0
Vots en blanc	73	2,83	16	2,19	3	2,13	36	3,19	162	2,83	24	2,14	1	1,01
Vots a candidatures	2.498	96,86	710	97,26	136	96,45	1.085	96,10	5.547	96,77	1.096	97,59	98	98,99
CIU	939	36,52	280	38,57	73	52,52	570	50,85	2.230	39,06	626	55,89	74	74,75
PSC	380	14,78	154	21,21	20	14,39	95	8,47	978	17,13	68	6,07	1	1,01
P.P.	342	13,30	59	8,13	1	0,72	73	6,51	766	13,42	116	10,36	5	5,05
ICV-EUiA	225	8,75	43	5,92	3	2,16	73	6,51	464	8,13	54	4,82	3	3,03
Esquerra	253	9,84	67	9,23	13	9,35	127	11,33	375	6,57	104	9,29	1	1,01
C's	110	4,28	11	1,52	1	0,72	25	2,23	252	4,41	41	3,66	1	1,01
SI	57	2,22	53	7,30	10	7,19	51	4,55	137	2,40	43	3,84	2	2,02
PxC	70	2,72	19	2,62	2	1,44	14	1,25	133	2,33	5	0,45	2	2,02
Ri.cat	32	1,24	4	0,55	5	3,60	20	1,78	48	0,84	11	0,98	7	7,07
Eb-CenB	18	0,70	5	0,69	3	2,16	10	0,89	18	0,32	4	0,36	2	2,02
EV-GVE	9	0,35	1	0,14	1	0,72	5	0,45	26	0,46	5	0,45	0	0
PACMA-ANIMALISTA	26	1,01	6	0,83	0	0	8	0,71	28	0,49	16	1,43	0	0
DES DE BAIX	3	0,12	0	0	0	0	2	0,18	14	0,25	2	0,18	0	0
PIRATA.CAT	12	0,47	0	0	2	1,44	1	0,09	9	0,16	0	0	0	0
UPyD	3	0,12	0	0	0	0	4	0,36	7	0,12	0	0	0	0
CORI	5	0,19	1	0,14	0	0	2	0,18	13	0,23	1	0,09	0	0
PDLPEA	2	0,08	1	0,14	0	0	1	0,09	1	0,02	0	0	0	0
PCPC	1	0,04	1	0,14	1	0,72	1	0,09	6	0,11	0	0	0	0
ALTERNATIVA DE GOVERN	2	0,08	0	0	0	0	1	0,09	2	0,04	0	0	0	0
PUM+J	1	0,04	0	0	0	0	0	0	14	0,25	0	0	0	0
PFiV	1	0,04	0	0	0	0	1	0,09	4	0,07	0	0	0	0
P.O.S.I.	1	0,04	1	0,14	0	0	0	0	5	0,09	0	0	0	0
FE de las JONS	1	0,04	1	0,14	1	0,72	0	0	7	0,12	0	0	0	0
PRE-IR	0	0	1	0,14	0	0	0	0	2	0,04	0	0	0	0
PCAS	1	0,04	0	0	0	0	0	0	0	0	0	0	0	0
PH	0	0	1	0,14	0	0	0	0	1	0,02	0	0	0	0
U.C.E.	1	0,04	0	0	0	0	1	0,09	3	0,05	0	0	0	0
GN	2	0,08	1	0,14	0	0	0	0	3	0,05	0	0	0	0
M.S.R.	1	0,04	0	0	0	0	0	0	1	0,02	0	0	0	0

Municipis de Barcelona

Recompte Definitiu

	Vic		Vilada		Viladecans		Viladecavalls		Vilafranca del Penedès		Vilalba Sasserra		Vilanova del Sau	
	%		%		%		%		%		%		%	
Escurtat	100		100		100		100		100		100		100	
Total votants	17.412	69,22	314	69,16	25.640	54,54	3.405	61,22	16.539	63,60	302	61,26	217	75,35
Abstenció	7.743	30,78	140	30,84	21.370	45,46	2.157	38,78	9.467	36,40	191	38,74	71	24,65
Vots nuls	135	0,78	2	0,64	161	0,63	12	0,35	135	0,82	0	0	1	0,46
Vots en blanc	477	2,74	11	3,50	822	3,21	104	3,05	474	2,87	10	3,31	6	2,76
Vots a candidatures	16.800	96,48	301	95,86	24.657	96,16	3.289	96,60	15.930	96,31	292	96,69	210	96,78
CiU	8.224	47,60	165	52,88	7.127	27,97	1.333	39,29	6.649	40,53	151	50,00	91	42,13
PSC	1.625	9,41	21	6,73	7.245	28,44	517	15,24	2.814	17,15	17	5,63	37	17,13
P.P.	721	4,17	16	5,13	3.907	15,33	381	11,23	1.439	8,77	40	13,25	7	3,24
ICV-EUiA	891	5,16	11	3,53	2.034	7,98	259	7,63	1.164	7,10	24	7,95	14	6,48
Esquerra	1.353	7,83	14	4,49	988	3,88	225	6,63	1.285	7,83	21	6,95	20	9,26
C's	185	1,07	0	0	1.494	5,86	152	4,48	337	2,05	6	1,99	5	2,31
SI	1.856	10,74	48	15,38	185	0,73	115	3,39	856	5,22	9	2,98	13	6,02
PxC	1.006	5,82	8	2,56	803	3,15	109	3,21	419	2,55	11	3,64	2	0,93
Ri.cat	545	3,15	6	1,92	56	0,22	63	1,86	393	2,40	2	0,66	13	6,02
Eb-CenB	118	0,68	1	0,32	73	0,29	16	0,47	76	0,46	0	0	0	0
EV-GVE	53	0,31	0	0	176	0,69	23	0,68	74	0,45	0	0	0	0
PACMA-ANIMALISTA	56	0,32	2	0,64	107	0,42	27	0,80	103	0,63	7	2,32	1	0,46
DES DE BAIX	46	0,27	3	0,96	32	0,13	9	0,27	65	0,40	0	0	0	0
PIRATA.CAT	28	0,16	2	0,64	54	0,21	14	0,41	41	0,25	0	0	0	0
UPyD	2	0,01	0	0	80	0,31	2	0,06	11	0,07	0	0	0	0
CORI	17	0,10	0	0	36	0,14	4	0,12	54	0,33	0	0	3	1,39
PDLPEA	17	0,10	0	0	15	0,06	0	0	41	0,25	1	0,33	0	0
PCPC	6	0,03	0	0	35	0,14	2	0,06	19	0,12	0	0	0	0
ALTERNATIVA DE GOVERN	4	0,02	1	0,32	22	0,09	5	0,15	11	0,07	2	0,66	1	0,46
PUM+J	6	0,03	0	0	26	0,10	0	0	11	0,07	0	0	3	1,39
PFiV	6	0,03	0	0	23	0,09	3	0,09	9	0,05	0	0	0	0
P.O.S.I.	9	0,05	0	0	28	0,11	3	0,09	16	0,10	0	0	0	0
FE de las JONS	2	0,01	1	0,32	21	0,08	2	0,06	14	0,09	1	0,33	0	0
PRE-IR	4	0,02	0	0	27	0,11	2	0,06	11	0,07	0	0	0	0
PCAS	2	0,01	1	0,32	14	0,05	17	0,50	7	0,04	0	0	0	0
PH	6	0,03	0	0	18	0,07	1	0,03	4	0,02	0	0	0	0
U.C.E.	1	0,01	0	0	14	0,05	0	0	1	0,01	0	0	0	0
GN	7	0,04	1	0,32	9	0,04	0	0	6	0,04	0	0	0	0
M.S.R.	4	0,02	0	0	8	0,03	5	0,15	0	0	0	0	0	0

	Vilanova del Camí		Vilanova del Vallès		Vilanova i la Geltrú		Vilassar de Dalt		Vilassar de Mar		Vilobí del Penedès		Viver i Serrateix	
	%		%		%		%		%		%		%	
Escurtat	100		100		100		100		100		100		100	
Total votants	4.829	52,72	2.216	62,88	27.734	59,00	4.406	65,38	9.773	67,49	550	66,83	120	77,42
Abstenció	4.331	47,28	1.308	37,12	19.272	41,00	2.333	34,62	4.708	32,51	273	33,17	35	22,58
Vots nuls	31	0,64	11	0,50	183	0,66	19	0,43	51	0,52	1	0,18	0	0
Vots en blanc	137	2,84	73	3,29	812	2,93	107	2,43	316	3,23	20	3,64	0	0
Vots a candidatures	4.661	96,52	2.132	96,21	26.739	96,41	4.280	97,14	9.406	96,25	529	96,18	120	100
CiU	1.526	31,80	1.029	46,67	10.046	36,46	2.098	47,82	4.661	47,94	251	45,72	107	89,17
PSC	1.101	22,95	230	10,43	5.911	21,45	446	10,17	1.176	12,10	112	20,40	2	1,67
P.P.	760	15,84	238	10,79	2.808	10,19	426	9,71	938	9,65	21	3,83	3	2,50
ICV-EUiA	303	6,32	142	6,44	2.223	8,07	315	7,18	703	7,23	22	4,01	3	2,50
Esquerra	210	4,38	126	5,71	1.972	7,16	401	9,14	700	7,20	51	9,29	0	0
C's	190	3,96	86	3,90	932	3,38	109	2,48	309	3,18	4	0,73	0	0
SI	72	1,50	110	4,99	776	2,82	266	6,06	400	4,11	34	6,19	1	0,83
PxC	303	6,32	71	3,22	688	2,50	55	1,25	107	1,10	12	2,19	2	1,67
Ri.cat	30	0,63	51	2,31	419	1,52	39	0,89	90	0,93	13	2,37	0	0
Eb-CenB	16	0,33	5	0,23	136	0,49	28	0,64	81	0,83	3	0,55	1	0,83
EV-GVE	38	0,79	9	0,41	137	0,50	17	0,39	50	0,51	1	0,18	0	0
PACMA-ANIMALISTA	34	0,71	3	0,14	170	0,62	19	0,43	63	0,65	3	0,55	0	0
DES DE BAIX	1	0,02	6	0,27	55	0,20	20	0,46	22	0,23	1	0,18	1	0,83
PIRATA.CAT	8	0,17	6	0,27	68	0,25	4	0,09	24	0,25	0	0	0	0
UPyD	5	0,10	0	0	40	0,15	3	0,07	12	0,12	0	0	0	0
CORI	6	0,13	7	0,32	73	0,26	8	0,18	25	0,26	1	0,18	0	0
PDLPEA	6	0,13	1	0,05	81	0,29	0	0	12	0,12	0	0	0	0
PCPC	7	0,15	0	0	26	0,09	4	0,09	4	0,04	0	0	0	0
ALTERNATIVA DE GOVERN	10	0,21	6	0,27	15	0,05	7	0,16	6	0,06	0	0	0	0
PUM+J	4	0,08	0	0	16	0,06	5	0,11	8	0,08	0	0	0	0
PFiV	2	0,04	1	0,05	5	0,02	0	0	1	0,01	0	0	0	0
P.O.S.I.	6	0,13	1	0,05	17	0,06	3	0,07	2	0,02	0	0	0	0
FE de las JONS	3	0,06	2	0,09	9	0,03	2	0,05	2	0,02	0	0	0	0
PRE-IR	5	0,10	0	0	9	0,03	2	0,05	4	0,04	0	0	0	0
PCAS	3	0,06	0	0	32	0,12	3	0,07	1	0,01	0	0	0	0
PH	0	0	0	0	12	0,04	0	0	2	0,02	0	0	0	0
U.C.E.	3	0,06	2	0,09	49	0,18	0	0	0	0	0	0	0	0
GN	9	0,19	0	0	4	0,01	0	0	2	0,02	0	0	0	0
M.S.R.	0	0	0	0	10	0,04	0	0	1	0,01	0	0	0	0

Municipis de Girona

Recompte Definitiu

	Residents absents		Agullana		Aiguaviva		Albanyà		Albons		Alp		Amer	
		%		%		%		%		%		%		%
Escurtat	100		100		100		100		100		100		100	
Total votants	948	9,73	379	67,20	406	75,32	69	69,00	343	67,79	739	63,60	1.165	64,72
Abstenció	8.794	90,27	185	32,80	133	24,68	31	31,00	163	32,21	423	36,40	635	35,28
Vots nuls	2	0,21	3	0,79	7	1,72	0	0	2	0,58	16	2,17	22	1,89
Vots en blanc	11	1,16	17	4,49	7	1,72	3	4,35	14	4,08	11	1,49	30	2,58
Vots a candidatures	935	98,63	359	94,72	392	96,56	66	95,65	327	95,34	712	96,34	1.113	95,53
CiU	250	26,43	175	46,54	213	53,38	32	46,38	162	47,51	400	55,33	609	53,28
PSC-PSOE	247	26,11	37	9,84	24	6,02	8	11,59	40	11,73	67	9,27	84	7,35
Esquerra	63	6,66	73	19,41	35	8,77	10	14,49	40	11,73	72	9,96	161	14,09
P.P.	121	12,79	11	2,93	18	4,51	0	0	13	3,81	38	5,26	64	5,60
ICV-EUiA	62	6,55	10	2,66	19	4,76	1	1,45	23	6,74	25	3,46	29	2,54
SI	49	5,18	8	2,13	27	6,77	7	10,14	12	3,52	25	3,46	49	4,29
Ri.cat	6	0,63	14	3,72	21	5,26	7	10,14	12	3,52	53	7,33	66	5,77
PxC	1	0,11	13	3,46	4	1,00	0	0	2	0,59	3	0,41	23	2,01
C's	15	1,59	5	1,33	6	1,50	0	0	5	1,47	10	1,38	7	0,61
Eb-CenB	2	0,21	6	1,60	13	3,26	0	0	2	0,59	5	0,69	4	0,35
EV-GVE	28	2,96	0	0	0	0	1	1,45	4	1,17	2	0,28	4	0,35
PACMA-Animalista	21	2,22	0	0	0	0	0	0	1	0,29	2	0,28	1	0,09
PDR.CAT	5	0,53	2	0,53	2	0,50	0	0	3	0,88	2	0,28	4	0,35
DES DE BAIX	3	0,32	1	0,27	3	0,75	0	0	2	0,59	1	0,14	3	0,26
PIRATA.CAT	3	0,32	0	0	1	0,25	0	0	1	0,29	3	0,41	1	0,09
GLBTH/TSI	6	0,63	0	0	1	0,25	0	0	1	0,29	4	0,55	0	0
CORI	0	0	2	0,53	2	0,50	0	0	0	0	0	0	2	0,17
PDLPEA	8	0,85	1	0,27	0	0	0	0	1	0,29	0	0	0	0
UPyD	14	1,48	0	0	0	0	0	0	1	0,29	0	0	0	0
P.O.S.I.	5	0,53	0	0	0	0	0	0	1	0,29	0	0	0	0
PCPC	10	1,06	1	0,27	0	0	0	0	0	0	0	0	1	0,09
PFiV	10	1,06	0	0	2	0,50	0	0	0	0	0	0	0	0
PRE-IR	2	0,21	0	0	0	0	0	0	0	0	0	0	1	0,09
M.S.R.	2	0,21	0	0	0	0	0	0	0	0	0	0	0	0
FE de las JONS	1	0,11	0	0	1	0,25	0	0	0	0	0	0	0	0
U.C.E.	1	0,11	0	0	0	0	0	0	1	0,29	0	0	0	0

	Anglès		Arbúcies		Argelaguer		Armentera, l'		Avinyonet de Puigventós		Banyoles		Bàsca	
		%		%		%		%		%		%		%
Escurtat	100		100		100		100		100		100		100	
Total votants	2.252	60,62	2.625	64,01	212	64,05	480	75,24	580	53,70	8.020	66,41	504	70,10
Abstenció	1.463	39,38	1.476	35,99	119	35,95	158	24,76	500	46,30	4.057	33,59	215	29,90
Vots nuls	30	1,33	30	1,14	4	1,89	0	0	4	0,69	105	1,31	2	0,40
Vots en blanc	53	2,35	92	3,50	8	3,77	12	2,50	21	3,62	256	3,19	17	3,37
Vots a candidatures	2.169	96,32	2.503	95,36	200	94,34	468	97,50	555	95,69	7.659	95,50	485	96,23
CiU	1.147	51,62	1.304	50,25	71	34,13	230	47,92	250	43,40	3.817	48,22	260	51,79
PSC-PSOE	267	12,02	170	6,55	21	10,10	63	13,13	53	9,20	699	8,83	49	9,76
Esquerra	223	10,04	309	11,91	41	19,71	46	9,58	59	10,24	1.028	12,99	47	9,36
P.P.	89	4,01	112	4,32	7	3,37	27	5,63	75	13,02	381	4,81	33	6,57
ICV-EUiA	93	4,19	134	5,16	15	7,21	24	5,00	19	3,30	419	5,29	17	3,39
SI	127	5,72	211	8,13	23	11,06	31	6,46	24	4,17	443	5,60	47	9,36
Ri.cat	79	3,56	64	2,47	7	3,37	37	7,71	11	1,91	438	5,53	13	2,59
PxC	85	3,83	92	3,55	1	0,48	1	0,21	31	5,38	145	1,83	4	0,80
C's	20	0,90	23	0,89	3	1,44	2	0,42	17	2,95	35	0,44	3	0,60
Eb-CenB	9	0,41	32	1,23	3	1,44	1	0,21	2	0,35	73	0,92	1	0,20
EV-GVE	3	0,14	7	0,27	3	1,44	2	0,42	4	0,69	38	0,48	2	0,40
PACMA-Animalista	2	0,09	5	0,19	2	0,96	0	0	1	0,17	39	0,49	2	0,40
PDR.CAT	6	0,27	4	0,15	0	0	1	0,21	2	0,35	20	0,25	2	0,40
DES DE BAIX	2	0,09	13	0,50	0	0	2	0,42	0	0	19	0,24	2	0,40
PIRATA.CAT	6	0,27	4	0,15	1	0,48	1	0,21	1	0,17	23	0,29	3	0,60
GLBTH/TSI	1	0,05	1	0,04	0	0	0	0	1	0,17	8	0,10	0	0
CORI	0	0	3	0,12	0	0	0	0	1	0,17	6	0,08	0	0
PDLPEA	2	0,09	5	0,19	0	0	0	0	1	0,17	0	0	0	0
UPyD	0	0	0	0	0	0	0	0	0	0	1	0,01	0	0
P.O.S.I.	2	0,09	2	0,08	1	0,48	0	0	0	0	9	0,11	0	0
PCPC	3	0,14	2	0,08	0	0	0	0	1	0,17	4	0,05	0	0
PFiV	2	0,09	1	0,04	1	0,48	0	0	0	0	7	0,09	0	0
PRE-IR	0	0	1	0,04	0	0	0	0	0	0	4	0,05	0	0
M.S.R.	0	0	0	0	0	0	0	0	0	0	1	0,01	0	0
FE de las JONS	1	0,05	3	0,12	0	0	0	0	2	0,35	2	0,03	0	0
U.C.E.	0	0	1	0,04	0	0	0	0	0	0	0	0	0	0

Municipis de Girona

Recompte Definitiu

	Begur		Bellcaire d'Empordà		Besalú		Bescanó		Beuda		Bisbal d'Empordà, la		Biure	
	%		%		%		%		%		%		%	
Escurtat	100		100		100		100		100		100		100	
Total votants	1.692	61,11	323	67,57	1.302	73,39	2.279	67,35	88	77,19	4.000	58,96	120	68,57
Abstenció	1.077	38,89	155	32,43	472	26,61	1.105	32,65	26	22,81	2.784	41,04	55	31,43
Vots nuls	26	1,54	0	0	24	1,84	25	1,10	1	1,14	43	1,08	1	0,83
Vots en blanc	47	2,78	3	0,93	28	2,15	67	2,94	1	1,14	151	3,78	4	3,33
Vots a candidatures	1.619	95,68	320	99,07	1.250	96,01	2.187	95,96	86	97,72	3.806	95,14	115	95,84
CiU	794	47,66	168	52,01	684	53,52	1.099	48,76	40	45,98	1.558	39,37	54	45,38
PSC-PSOE	313	18,79	48	14,86	169	13,22	184	8,16	22	25,29	719	18,17	10	8,40
Esquerra	117	7,02	33	10,22	115	9,00	229	10,16	3	3,45	440	11,12	19	15,97
P.P.	152	9,12	6	1,86	39	3,05	94	4,17	0	0	238	6,01	7	5,88
ICV-EUiA	88	5,28	19	5,88	62	4,85	110	4,88	12	13,79	219	5,53	10	8,40
SI	38	2,28	9	2,79	58	4,54	155	6,88	4	4,60	205	5,18	5	4,20
Rl.cat	34	2,04	20	6,19	60	4,69	201	8,92	1	1,15	117	2,96	2	1,68
PxC	25	1,50	11	3,41	28	2,19	21	0,93	0	0	112	2,83	6	5,04
C's	33	1,98	1	0,31	7	0,55	17	0,75	1	1,15	25	0,63	1	0,84
Eb-CenB	7	0,42	0	0	12	0,94	23	1,02	0	0	48	1,21	0	0
EV-GVE	2	0,12	2	0,62	5	0,39	28	1,24	0	0	33	0,83	0	0
PACMA-Animalista	5	0,30	1	0,31	2	0,16	8	0,35	0	0	8	0,20	0	0
PDR.CAT	0	0	2	0,62	1	0,08	5	0,22	0	0	19	0,48	0	0
DES DE BAIX	2	0,12	0	0	3	0,23	4	0,18	3	3,45	14	0,35	0	0
PIRATA.CAT	1	0,06	0	0	2	0,16	5	0,22	0	0	7	0,18	0	0
GLBTH/TSI	0	0	0	0	1	0,08	2	0,09	0	0	10	0,25	0	0
CORI	0	0	0	0	0	0	0	0	0	0	9	0,23	0	0
PDLPEA	2	0,12	0	0	0	0	0	0	0	0	3	0,08	0	0
UPyD	1	0,06	0	0	1	0,08	0	0	0	0	0	0	0	0
P.O.S.I.	3	0,18	0	0	0	0	1	0,04	0	0	6	0,15	0	0
PCPC	1	0,06	0	0	0	0	1	0,04	0	0	8	0,20	0	0
PFIV	0	0	0	0	0	0	0	0	0	0	1	0,03	0	0
PRE-IR	0	0	0	0	1	0,08	0	0	0	0	4	0,10	0	0
M.S.R.	1	0,06	0	0	0	0	0	0	0	0	2	0,05	0	0
FE de las JONS	0	0	0	0	0	0	0	0	0	0	1	0,03	1	0,84
U.C.E.	0	0	0	0	0	0	0	0	0	0	0	0	0	0

	Blanes		Boadella i les Escaules		Bolvir		Bordils		Borrassà		Breda		Brunyola	
	%		%		%		%		%		%		%	
Escurtat	100		100		100		100		100		100		100	
Total votants	14.958	55,53	143	73,71	211	71,04	782	69,39	385	72,50	1.865	64,24	211	68,06
Abstenció	11.979	44,47	51	26,29	86	28,96	345	30,61	146	27,50	1.038	35,76	99	31,94
Vots nuls	129	0,86	1	0,70	1	0,47	9	1,15	2	0,52	20	1,07	0	0
Vots en blanc	452	3,02	1	0,70	1	0,47	23	2,94	10	2,60	52	2,79	6	2,84
Vots a candidatures	14.377	96,12	141	98,60	209	99,06	750	95,91	373	96,88	1.793	96,14	205	97,16
CiU	5.354	36,10	56	39,44	132	62,86	353	45,67	245	63,97	908	49,21	132	62,56
PSC-PSOE	3.344	22,55	11	7,75	7	3,33	76	9,83	18	4,70	194	10,51	9	4,27
Esquerra	779	5,25	19	13,38	11	5,24	106	13,71	34	8,88	237	12,85	22	10,43
P.P.	2.025	13,66	5	3,52	11	5,24	31	4,01	19	4,96	112	6,07	7	3,32
ICV-EUiA	1.231	8,30	23	16,20	10	4,76	37	4,79	6	1,57	99	5,37	7	3,32
SI	292	1,97	11	7,75	11	5,24	60	7,76	24	6,27	79	4,28	8	3,79
Rl.cat	225	1,52	5	3,52	24	11,43	31	4,01	5	1,31	65	3,52	12	5,69
PxC	282	1,90	0	0	0	0	17	2,20	7	1,83	26	1,41	2	0,95
C's	442	2,98	2	1,41	3	1,43	4	0,52	1	0,26	16	0,87	0	0
Eb-CenB	60	0,40	3	2,11	0	0	7	0,91	6	1,57	10	0,54	3	1,42
EV-GVE	82	0,55	2	1,41	0	0	5	0,65	0	0	4	0,22	0	0
PACMA-Animalista	67	0,45	0	0	0	0	1	0,13	2	0,52	10	0,54	0	0
PDR.CAT	16	0,11	0	0	0	0	5	0,65	1	0,26	1	0,05	0	0
DES DE BAIX	27	0,18	2	1,41	0	0	5	0,65	3	0,78	7	0,38	1	0,47
PIRATA.CAT	15	0,10	0	0	0	0	5	0,65	1	0,26	2	0,11	0	0
GLBTH/TSI	16	0,11	2	1,41	0	0	0	0	0	0	4	0,22	0	0
CORI	15	0,10	0	0	0	0	0	0	0	0	4	0,22	0	0
PDLPEA	15	0,10	0	0	0	0	3	0,39	0	0	5	0,27	0	0
UPyD	15	0,10	0	0	0	0	0	0	0	0	2	0,11	0	0
P.O.S.I.	16	0,11	0	0	0	0	2	0,26	0	0	0	0	0	0
PCPC	22	0,15	0	0	0	0	0	0	0	0	1	0,05	1	0,47
PFIV	8	0,05	0	0	0	0	1	0,13	1	0,26	1	0,05	1	0,47
PRE-IR	12	0,08	0	0	0	0	1	0,13	0	0	1	0,05	0	0
M.S.R.	4	0,03	0	0	0	0	0	0	0	0	0	0	0	0
FE de las JONS	10	0,07	0	0	0	0	0	0	0	0	2	0,11	0	0
U.C.E.	3	0,02	0	0	0	0	0	0	0	0	3	0,16	0	0

Municipis de Girona

Recompte Definitiu

	Cabanelles %		Cabanes %		Cadaqués %		Caldes de Malavella %		Calonge %		Camós %		CampdevànoI %	
Escurtat	100		100		100		100		100		100		100	
Total votants	99	57,56	374	59,65	894	55,98	2.761	53,92	3.639	54,76	394	71,12	1.801	63,02
Abstenció	73	42,44	253	40,35	703	44,02	2.360	46,08	3.006	45,24	160	28,88	1.057	36,98
Vots nuls	2	2,02	6	1,60	3	0,34	23	0,83	36	0,99	1	0,25	20	1,11
Vots en blanc	6	6,06	9	2,41	20	2,24	82	2,97	93	2,56	4	1,02	63	3,50
Vots a candidatures	91	91,92	359	95,99	871	97,42	2.656	96,20	3.510	96,45	389	98,73	1.718	95,39
CiU	38	39,18	185	50,27	467	52,41	1.118	40,83	1.571	43,60	224	57,00	860	48,29
PSC-PSOE	10	10,31	46	12,50	122	13,69	387	14,13	594	16,49	17	4,33	254	14,26
Esquerra	5	5,15	26	7,07	106	11,90	297	10,85	288	7,99	60	15,27	195	10,95
P.P.	9	9,28	36	9,78	24	2,69	266	9,72	350	9,71	19	4,83	73	4,10
ICV-EUiA	7	7,22	15	4,08	35	3,93	155	5,66	179	4,97	12	3,05	112	6,29
SI	9	9,28	20	5,43	57	6,40	87	3,18	176	4,88	22	5,60	61	3,43
Ri.cat	2	2,06	14	3,80	20	2,24	130	4,75	99	2,75	21	5,34	33	1,85
PxC	6	6,19	8	2,17	5	0,56	44	1,61	73	2,03	5	1,27	40	2,25
C's	2	2,06	6	1,63	5	0,56	73	2,67	87	2,41	1	0,25	31	1,74
Eb-CenB	0	0	2	0,54	4	0,45	20	0,73	24	0,67	3	0,76	12	0,67
EV-GVE	0	0	0	0	2	0,22	26	0,95	16	0,44	0	0	4	0,22
PACMA-Animalista	0	0	0	0	7	0,79	16	0,58	14	0,39	1	0,25	8	0,45
PDR.CAT	1	1,03	0	0	1	0,11	7	0,26	7	0,19	3	0,76	16	0,90
DES DE BAIX	1	1,03	0	0	0	0	6	0,22	2	0,06	0	0	1	0,06
PIRATA.CAT	0	0	0	0	6	0,67	5	0,18	7	0,19	0	0	7	0,39
GLBTH/TSI	0	0	0	0	3	0,34	1	0,04	2	0,06	0	0	1	0,06
CORI	0	0	0	0	1	0,11	4	0,15	1	0,03	1	0,25	0	0
PDLPEA	0	0	0	0	2	0,22	5	0,18	4	0,11	0	0	0	0
UPyD	0	0	1	0,27	0	0	0	0	4	0,11	0	0	4	0,22
P.O.S.I.	0	0	0	0	0	0	3	0,11	3	0,08	0	0	1	0,06
PCPC	0	0	0	0	1	0,11	2	0,07	3	0,08	0	0	0	0
PFiV	1	1,03	0	0	0	0	1	0,04	0	0	0	0	3	0,17
PRE-IR	0	0	0	0	1	0,11	2	0,07	2	0,06	0	0	0	0
M.S.R.	0	0	0	0	1	0,11	0	0	0	0	0	0	1	0,06
FE de las JONS	0	0	0	0	1	0,11	0	0	4	0,11	0	0	1	0,06
U.C.E.	0	0	0	0	0	0	1	0,04	0	0	0	0	0	0

	Campelles %		Campllong %		Camprodon %		Canet d'Adri %		Cantallops %		Capmany %		Cassà de la Selva %	
Escurtat	100		100		100		100		100		100		100	
Total votants	72	66,06	253	76,44	1.313	69,62	332	65,10	145	62,77	285	68,02	4.369	66,30
Abstenció	37	33,94	78	23,56	573	30,38	178	34,90	86	37,23	134	31,98	2.221	33,70
Vots nuls	0	0	3	1,19	20	1,52	0	0	1	0,69	5	1,75	47	1,08
Vots en blanc	1	1,39	3	1,19	38	2,89	10	3,01	7	4,83	10	3,51	138	3,16
Vots a candidatures	71	98,61	247	97,62	1.255	95,59	322	96,99	137	94,48	270	94,74	4.184	95,76
CiU	47	65,28	152	60,80	622	48,11	176	53,01	57	39,58	154	55,00	2.043	47,27
PSC-PSOE	4	5,56	10	4,00	251	19,41	24	7,23	25	17,36	31	11,07	501	11,59
Esquerra	6	8,33	23	9,20	87	6,73	30	9,04	28	19,44	20	7,14	512	11,85
P.P.	0	0	7	2,80	65	5,03	9	2,71	11	7,64	15	5,36	237	5,48
ICV-EUiA	2	2,78	12	4,80	55	4,25	20	6,02	4	2,78	20	7,14	139	3,22
SI	8	11,11	26	10,40	45	3,48	28	8,43	5	3,47	18	6,43	313	7,24
Ri.cat	0	0	11	4,40	51	3,94	11	3,31	3	2,08	3	1,07	176	4,07
PxC	0	0	1	0,40	37	2,86	5	1,51	2	1,39	5	1,79	88	2,04
C's	0	0	0	0	13	1,01	2	0,60	1	0,69	0	0	51	1,18
Eb-CenB	1	1,39	1	0,40	6	0,46	2	0,60	0	0	2	0,71	32	0,74
EV-GVE	0	0	0	0	3	0,23	7	2,11	1	0,69	0	0	19	0,44
PACMA-Animalista	0	0	0	0	6	0,46	2	0,60	0	0	0	0	17	0,39
PDR.CAT	0	0	0	0	1	0,08	1	0,30	0	0	1	0,36	16	0,37
DES DE BAIX	0	0	1	0,40	5	0,39	0	0	0	0	0	0	9	0,21
PIRATA.CAT	0	0	1	0,40	2	0,15	1	0,30	0	0	0	0	5	0,12
GLBTH/TSI	0	0	0	0	2	0,15	1	0,30	0	0	1	0,36	6	0,14
CORI	3	4,17	0	0	2	0,15	1	0,30	0	0	0	0	5	0,12
PDLPEA	0	0	0	0	0	0	0	0	0	0	0	0	1	0,02
UPyD	0	0	0	0	0	0	2	0,60	0	0	0	0	2	0,05
P.O.S.I.	0	0	0	0	1	0,08	0	0	0	0	0	0	2	0,05
PCPC	0	0	0	0	1	0,08	0	0	0	0	0	0	1	0,02
PFiV	0	0	0	0	0	0	0	0	0	0	0	0	4	0,09
PRE-IR	0	0	1	0,40	0	0	0	0	0	0	0	0	4	0,09
M.S.R.	0	0	0	0	0	0	0	0	0	0	0	0	0	0
FE de las JONS	0	0	0	0	0	0	0	0	0	0	0	0	1	0,02
U.C.E.	0	0	1	0,40	0	0	0	0	0	0	0	0	0	0

Municipis de Girona

Recompte Definitiu

	Castellfollit de la Roca		Castelló d'Empúries		Castell-Platja d'Aro		Cellera de Ter, la		Celrà		Cervià de Ter		Cistella	
	%		%		%		%		%		%		%	
Escurtat	100		100		100		100		100		100		100	
Total votants	508	68,37	2.505	52,06	3.399	55,85	1.077	69,13	1.932	63,55	471	73,82	143	72,22
Abstenció	235	31,63	2.307	47,94	2.687	44,15	481	30,87	1.108	36,45	167	26,18	55	27,78
Vots nuls	4	0,79	22	0,88	13	0,38	13	1,21	27	1,40	3	0,64	6	4,20
Vots en blanc	14	2,76	49	1,96	64	1,88	21	1,95	59	3,05	31	6,58	4	2,80
Vots a candidatures	490	96,45	2.434	97,16	3.322	97,74	1.043	96,84	1.846	95,55	437	92,78	133	93,00
CiU	261	51,79	1.016	40,92	1.619	47,81	506	47,56	700	36,75	218	46,58	75	54,74
PSC-PSOE	70	13,89	314	12,65	564	16,66	91	8,55	243	12,76	33	7,05	5	3,65
Esquerra	49	9,72	183	7,37	193	5,70	154	14,47	278	14,59	56	11,97	15	10,95
P.P.	19	3,77	400	16,11	408	12,05	32	3,01	102	5,35	12	2,56	11	8,03
ICV-EUiA	15	2,98	97	3,91	120	3,54	41	3,85	139	7,30	21	4,49	10	7,30
SI	23	4,56	144	5,80	130	3,84	117	11,00	139	7,30	45	9,62	7	5,11
Ri.cat	18	3,57	54	2,17	67	1,98	45	4,23	76	3,99	26	5,56	1	0,73
PxC	8	1,59	82	3,30	53	1,57	23	2,16	30	1,57	9	1,92	0	0
C's	5	0,99	61	2,46	70	2,07	8	0,75	43	2,26	0	0	1	0,73
Eb-CenB	4	0,79	10	0,40	7	0,21	5	0,47	23	1,21	8	1,71	5	3,65
EV-GVE	5	0,99	10	0,40	24	0,71	4	0,38	17	0,89	3	0,64	2	1,46
PACMA-Animalista	1	0,20	10	0,40	17	0,50	3	0,28	4	0,21	2	0,43	0	0
PDR.CAT	3	0,60	6	0,24	4	0,12	4	0,38	11	0,58	3	0,64	0	0
DES DE BAIX	1	0,20	1	0,04	0	0	2	0,19	19	1,00	1	0,21	1	0,73
PIRATA.CAT	0	0	5	0,20	3	0,09	3	0,28	6	0,31	0	0	0	0
GLBTH/TSI	0	0	2	0,08	6	0,18	0	0	4	0,21	0	0	0	0
CORI	1	0,20	0	0	0	0	1	0,09	1	0,05	0	0	0	0
PDLPEA	3	0,60	3	0,12	5	0,15	0	0	1	0,05	0	0	0	0
UPyD	1	0,20	0	0	23	0,68	0	0	2	0,10	0	0	0	0
P.O.S.I.	2	0,40	5	0,20	1	0,03	1	0,09	3	0,16	0	0	0	0
PCPC	1	0,20	7	0,28	3	0,09	1	0,09	2	0,10	0	0	0	0
PFiV	0	0	3	0,12	1	0,03	2	0,19	1	0,05	0	0	0	0
PRE-IR	0	0	7	0,28	2	0,06	0	0	1	0,05	0	0	0	0
M.S.R.	0	0	8	0,32	0	0	0	0	0	0	0	0	0	0
FE de las JONS	0	0	5	0,20	1	0,03	0	0	1	0,05	0	0	0	0
U.C.E.	0	0	1	0,04	1	0,03	0	0	0	0	0	0	0	0

	Colera		Colomers		Corçà		Cornellà del Terri		Crespià		Cruïlles, Monells i S.Sadurn de ...		Darnius	
	%		%		%		%		%		%		%	
Escurtat	100		100		100		100		100		100		100	
Total votants	253	65,89	122	78,21	622	62,01	1.191	70,31	112	62,22	650	66,53	259	67,62
Abstenció	131	34,11	34	21,79	381	37,99	503	29,69	68	37,78	327	33,47	124	32,38
Vots nuls	2	0,79	12	9,84	5	0,80	9	0,76	0	0	14	2,15	7	2,70
Vots en blanc	8	3,16	4	3,28	27	4,34	34	2,85	2	1,79	21	3,23	3	1,16
Vots a candidatures	243	96,05	106	86,88	590	94,86	1.148	96,39	110	98,21	615	94,62	249	96,14
CiU	121	48,21	50	45,45	239	38,74	674	57,02	44	39,29	255	40,09	134	53,17
PSC-PSOE	49	19,52	12	10,91	90	14,59	87	7,36	10	8,93	80	12,58	23	9,13
Esquerra	18	7,17	13	11,82	84	13,61	122	10,32	14	12,50	83	13,05	17	6,75
P.P.	24	9,56	2	1,82	27	4,38	51	4,31	9	8,04	35	5,50	29	11,51
ICV-EUiA	9	3,59	21	19,09	32	5,19	55	4,65	6	5,36	45	7,08	11	4,37
SI	6	2,39	4	3,64	34	5,51	41	3,47	7	6,25	41	6,45	23	9,13
Ri.cat	3	1,20	2	1,82	37	6,00	55	4,65	13	11,61	29	4,56	3	1,19
PxC	3	1,20	0	0	29	4,70	16	1,35	0	0	14	2,20	2	0,79
C's	3	1,20	0	0	4	0,65	5	0,42	2	1,79	5	0,79	1	0,40
Eb-CenB	2	0,80	0	0	4	0,65	18	1,52	1	0,89	8	1,26	2	0,79
EV-GVE	1	0,40	1	0,91	3	0,49	8	0,68	1	0,89	7	1,10	1	0,40
PACMA-Animalista	1	0,40	0	0	1	0,16	3	0,25	0	0	1	0,16	0	0
PDR.CAT	1	0,40	0	0	3	0,49	5	0,42	1	0,89	3	0,47	0	0
DES DE BAIX	0	0	0	0	0	0	1	0,08	1	0,89	3	0,47	2	0,79
PIRATA.CAT	1	0,40	0	0	0	0	3	0,25	0	0	2	0,31	0	0
GLBTH/TSI	0	0	1	0,91	0	0	1	0,08	1	0,89	1	0,16	1	0,40
CORI	0	0	0	0	1	0,16	0	0	0	0	0	0	0	0
PDLPEA	0	0	0	0	0	0	1	0,08	0	0	0	0	0	0
UPyD	0	0	0	0	0	0	0	0	0	0	0	0	0	0
P.O.S.I.	0	0	0	0	1	0,16	0	0	0	0	0	0	0	0
PCPC	1	0,40	0	0	0	0	0	0	0	0	3	0,47	0	0
PFiV	0	0	0	0	0	0	2	0,17	0	0	0	0	0	0
PRE-IR	0	0	0	0	0	0	0	0	0	0	0	0	0	0
M.S.R.	0	0	0	0	1	0,16	0	0	0	0	0	0	0	0
FE de las JONS	0	0	0	0	0	0	0	0	0	0	0	0	0	0
U.C.E.	0	0	0	0	0	0	0	0	0	0	0	0	0	0

Municipis de Girona

Recompte Definitiu

	Das		Escala, l'		Espinelves		Espolla		Esponellà		Far d'Empordà, el		Figueres	
		%		%		%		%		%		%		%
Escurtat	100		100		100		100		100		100		100	
Total votants	125	72,25	3.419	57,01	130	77,84	252	75,68	236	70,66	251	62,13	13.933	54,31
Abstenció	48	27,75	2.578	42,99	37	22,16	81	24,32	98	29,34	153	37,87	11.722	45,69
Vots nuls	0	0	20	0,58	4	3,08	4	1,59	2	0,85	2	0,80	123	0,88
Vots en blanc	5	4,00	103	3,01	11	8,46	4	1,59	5	2,12	6	2,39	381	2,73
Vots a candidatures	120	96,00	3.296	96,41	115	88,46	244	96,82	229	97,03	243	96,81	13.429	96,39
CiU	78	62,40	1.460	42,95	59	46,83	135	54,44	112	47,86	111	44,58	5.912	42,81
PSC-PSOE	0	0	609	17,92	5	3,97	43	17,34	9	3,85	41	16,47	1.968	14,25
Esquerra	11	8,80	273	8,03	16	12,70	14	5,65	42	17,95	22	8,84	1.006	7,28
P.P.	5	4,00	351	10,33	1	0,79	10	4,03	6	2,56	15	6,02	2.066	14,96
ICV-EUiA	3	2,40	186	5,47	4	3,17	15	6,05	11	4,70	7	2,81	528	3,82
SI	3	2,40	153	4,50	10	7,94	15	6,05	17	7,26	15	6,02	664	4,81
Ri.cat	15	12,00	71	2,09	9	7,14	2	0,81	15	6,41	8	3,21	214	1,55
PxC	0	0	49	1,44	4	3,17	1	0,40	1	0,43	10	4,02	435	3,15
C's	1	0,80	52	1,53	1	0,79	1	0,40	3	1,28	7	2,81	293	2,12
Eb-CenB	1	0,80	21	0,62	1	0,79	1	0,40	3	1,28	0	0	78	0,56
EV-GVE	0	0	21	0,62	2	1,59	0	0	0	0	2	0,80	55	0,40
PACMA-Animalista	0	0	12	0,35	1	0,79	0	0	0	0	0	0	43	0,31
PDR.CAT	0	0	1	0,03	0	0	0	0	6	2,56	1	0,40	25	0,18
DES DE BAIX	0	0	6	0,18	1	0,79	4	1,61	2	0,85	0	0	12	0,09
PIRATA.CAT	1	0,80	4	0,12	0	0	0	0	0	0	0	0	29	0,21
GLBTH/TSI	2	1,60	7	0,21	0	0	0	0	1	0,43	2	0,80	15	0,11
CORI	0	0	3	0,09	0	0	3	1,21	1	0,43	1	0,40	13	0,09
PDLPEA	0	0	2	0,06	0	0	0	0	0	0	0	0	8	0,06
UPyD	0	0	2	0,06	0	0	0	0	0	0	0	0	12	0,09
P.O.S.I.	0	0	3	0,09	1	0,79	0	0	0	0	0	0	10	0,07
PCPC	0	0	6	0,18	0	0	0	0	0	0	0	0	9	0,07
PFIV	0	0	0	0	0	0	0	0	0	0	0	0	4	0,03
PRE-IR	0	0	1	0,03	0	0	0	0	0	0	0	0	10	0,07
M.S.R.	0	0	1	0,03	0	0	0	0	0	0	0	0	5	0,04
FE de las JONS	0	0	1	0,03	0	0	0	0	0	0	1	0,40	15	0,11
U.C.E.	0	0	1	0,03	0	0	0	0	0	0	0	0	0	0

	Flaçà		Foixà		Fontanals de Cerdanya		Fontanilles		Fontcoberta		Forallac		Fornells de la Selva	
		%		%		%		%		%		%		%
Escurtat	100		100		100		100		100		100		100	
Total votants	502	66,76	183	72,05	250	65,45	79	66,95	748	72,27	949	69,52	1.329	77,67
Abstenció	250	33,24	71	27,95	132	34,55	39	33,05	287	27,73	416	30,48	382	22,33
Vots nuls	7	1,39	2	1,09	6	2,40	0	0	14	1,87	12	1,26	5	0,38
Vots en blanc	20	3,98	8	4,37	1	0,40	4	5,06	24	3,21	17	1,79	37	2,78
Vots a candidatures	475	94,63	173	94,54	243	97,20	75	94,94	710	94,92	920	96,95	1.287	96,84
CiU	243	49,09	92	50,83	154	63,11	52	65,82	388	52,86	518	55,28	782	59,06
PSC-PSOE	57	11,52	15	8,29	7	2,87	5	6,33	47	6,40	99	10,57	78	5,89
Esquerra	45	9,09	13	7,18	10	4,10	4	5,06	100	13,62	98	10,46	132	9,97
P.P.	14	2,83	2	1,10	22	9,02	2	2,53	20	2,72	32	3,42	75	5,66
ICV-EUiA	26	5,25	12	6,63	13	5,33	3	3,80	35	4,77	37	3,95	22	1,66
SI	22	4,44	8	4,42	5	2,05	2	2,53	40	5,45	60	6,40	83	6,27
Ri.cat	36	7,27	16	8,84	28	11,48	2	2,53	39	5,31	38	4,06	53	4,00
PxC	8	1,62	0	0	0	0	0	0	15	2,04	14	1,49	8	0,60
C's	5	1,01	4	2,21	1	0,41	2	2,53	5	0,68	3	0,32	22	1,66
Eb-CenB	4	0,81	2	1,10	0	0	0	0	2	0,27	4	0,43	16	1,21
EV-GVE	1	0,20	1	0,55	1	0,41	0	0	2	0,27	6	0,64	1	0,08
PACMA-Animalista	5	1,01	2	1,10	0	0	0	0	1	0,14	4	0,43	2	0,15
PDR.CAT	1	0,20	3	1,66	0	0	2	2,53	11	1,50	2	0,21	2	0,15
DES DE BAIX	3	0,61	1	0,55	1	0,41	0	0	4	0,54	1	0,11	4	0,30
PIRATA.CAT	1	0,20	0	0	0	0	0	0	0	0	2	0,21	2	0,15
GLBTH/TSI	0	0	0	0	0	0	0	0	1	0,14	0	0	3	0,23
CORI	1	0,20	0	0	0	0	1	1,27	0	0	1	0,11	0	0
PDLPEA	1	0,20	0	0	0	0	0	0	0	0	0	0	1	0,08
UPyD	0	0	1	0,55	0	0	0	0	0	0	0	0	0	0
P.O.S.I.	0	0	0	0	0	0	0	0	0	0	0	0	0	0
PCPC	2	0,40	1	0,55	0	0	0	0	0	0	0	0	0	0
PFIV	0	0	0	0	0	0	0	0	0	0	0	0	0	0
PRE-IR	0	0	0	0	0	0	0	0	0	0	0	0	0	0
M.S.R.	0	0	0	0	0	0	0	0	0	0	0	0	0	0
FE de las JONS	0	0	0	0	0	0	0	0	0	0	1	0,11	1	0,08
U.C.E.	0	0	0	0	1	0,41	0	0	0	0	0	0	0	0



Municipis de Girona

Recompte Definitiu

	Fortià		Garrigàs		Garrigoles		Garriguella		Ger		Girona		Gombrèn	
		%		%		%		%		%		%		%
Escurtat	100		100		100		100		100		100		100	
Total votants	291	60,50	215	71,91	73	60,83	367	62,95	250	73,10	39.111	62,84	104	63,80
Abstenció	190	39,50	84	28,09	47	39,17	216	37,05	92	26,90	23.124	37,16	59	36,20
Vots nuls	3	1,03	4	1,86	1	1,37	1	0,27	2	0,80	334	0,85	4	3,85
Vots en blanc	15	5,15	8	3,72	6	8,22	3	0,82	8	3,20	1.161	2,97	3	2,88
Vots a candidatures	273	93,82	203	94,42	66	90,41	363	98,91	240	96,00	37.616	96,18	97	93,27
CiU	119	41,32	122	57,82	28	38,89	169	46,17	151	60,89	15.734	40,58	59	59,00
PSC-PSOE	50	17,36	9	4,27	5	6,94	52	14,21	16	6,45	5.812	14,99	8	8,00
Esquerra	32	11,11	19	9,00	8	11,11	42	11,48	26	10,48	3.348	8,63	14	14,00
P.P.	16	5,56	10	4,74	1	1,39	20	5,46	9	3,63	3.831	9,88	8	8,00
ICV-EUiA	16	5,56	7	3,32	4	5,56	24	6,56	5	2,02	2.110	5,44	2	2,00
SI	12	4,17	6	2,84	0	0	25	6,83	15	6,05	2.082	5,37	4	4,00
Ri.cat	2	0,69	8	3,79	7	9,72	10	2,73	14	5,65	1.638	4,22	2	2,00
PxC	9	3,13	5	2,37	2	2,78	10	2,73	0	0	613	1,58	0	0
C's	3	1,04	4	1,90	1	1,39	3	0,82	1	0,40	840	2,17	0	0
Eb-CenB	1	0,35	6	2,84	1	1,39	1	0,27	0	0	435	1,12	0	0
EV-GVE	0	0	2	0,95	1	1,39	3	0,82	2	0,81	231	0,60	0	0
PACMA-Animalista	3	1,04	1	0,47	1	1,39	0	0	0	0	176	0,45	0	0
PDR.CAT	0	0	1	0,47	1	1,39	0	0	1	0,40	120	0,31	0	0
DES DE BAIX	0	0	1	0,47	1	1,39	1	0,27	0	0	189	0,49	0	0
PIRATA.CAT	0	0	1	0,47	3	4,17	0	0	0	0	119	0,31	0	0
GLBTH/TSI	1	0,35	0	0	0	0	0	0	0	0	34	0,09	0	0
CORI	4	1,39	0	0	1	1,39	1	0,27	0	0	29	0,07	0	0
PDLPEA	0	0	1	0,47	1	1,39	0	0	0	0	45	0,12	0	0
UPyD	0	0	0	0	0	0	0	0	0	0	82	0,21	0	0
P.O.S.I.	0	0	0	0	0	0	0	0	0	0	24	0,06	0	0
PCPC	0	0	0	0	0	0	0	0	0	0	22	0,06	0	0
PFiV	0	0	0	0	0	0	0	0	0	0	42	0,11	0	0
PRE-IR	4	1,39	0	0	0	0	1	0,27	0	0	31	0,08	0	0
M.S.R.	0	0	0	0	0	0	0	0	0	0	6	0,02	0	0
FE de las JONS	1	0,35	0	0	0	0	1	0,27	0	0	19	0,05	0	0
U.C.E.	0	0	0	0	0	0	0	0	0	0	4	0,01	0	0

	Gualta		Guils de Cerdanya		Hostalric		Isòvol		Jafre		Jonquera, la		Juià	
		%		%		%		%		%		%		%
Escurtat	100		100		100		100		100		100		100	
Total votants	164	69,79	279	65,03	1.647	57,37	188	73,44	231	79,66	984	59,46	155	70,78
Abstenció	71	30,21	150	34,97	1.224	42,63	68	26,56	59	20,34	671	40,54	64	29,22
Vots nuls	2	1,22	2	0,72	18	1,09	2	1,06	7	3,03	6	0,61	2	1,29
Vots en blanc	5	3,05	5	1,79	66	4,01	5	2,66	11	4,76	22	2,24	4	2,58
Vots a candidatures	157	95,73	272	97,49	1.563	94,90	181	96,28	213	92,21	956	97,15	149	96,13
CiU	95	58,64	176	63,54	738	45,30	128	68,82	90	40,18	341	34,87	75	49,02
PSC-PSOE	10	6,17	12	4,33	271	16,64	15	8,06	32	14,29	155	15,85	8	5,23
Esquerra	16	9,88	13	4,69	172	10,56	15	8,06	30	13,39	97	9,92	16	10,46
P.P.	7	4,32	23	8,30	104	6,38	3	1,61	5	2,23	170	17,38	10	6,54
ICV-EUiA	7	4,32	16	5,78	82	5,03	5	2,69	9	4,02	45	4,60	13	8,50
SI	11	6,79	11	3,97	56	3,44	5	2,69	19	8,48	57	5,83	10	6,54
Ri.cat	5	3,09	11	3,97	23	1,41	9	4,84	16	7,14	13	1,33	2	1,31
PxC	3	1,85	4	1,44	40	2,46	0	0	2	0,89	19	1,94	2	1,31
C's	1	0,62	2	0,72	28	1,72	1	0,54	1	0,45	20	2,04	0	0
Eb-CenB	0	0	2	0,72	1	0,06	0	0	1	0,45	4	0,41	2	1,31
EV-GVE	0	0	1	0,36	10	0,61	0	0	0	0	12	1,23	0	0
PACMA-Animalista	0	0	0	0	11	0,68	0	0	1	0,45	4	0,41	0	0
PDR.CAT	1	0,62	0	0	13	0,80	0	0	1	0,45	4	0,41	9	5,88
DES DE BAIX	0	0	0	0	3	0,18	0	0	0	0	0	0	2	1,31
PIRATA.CAT	0	0	1	0,36	2	0,12	0	0	0	0	5	0,51	0	0
GLBTH/TSI	0	0	0	0	1	0,06	0	0	1	0,45	1	0,10	0	0
CORI	1	0,62	0	0	1	0,06	0	0	0	0	0	0	0	0
PDLPEA	0	0	0	0	0	0	0	0	2	0,89	1	0,10	0	0
UPyD	0	0	0	0	0	0	0	0	1	0,45	2	0,20	0	0
P.O.S.I.	0	0	0	0	2	0,12	0	0	1	0,45	3	0,31	0	0
PCPC	0	0	0	0	1	0,06	0	0	0	0	0	0	0	0
PFiV	0	0	0	0	0	0	0	0	1	0,45	0	0	0	0
PRE-IR	0	0	0	0	0	0	0	0	0	0	0	0	0	0
M.S.R.	0	0	0	0	4	0,25	0	0	0	0	0	0	0	0
FE de las JONS	0	0	0	0	0	0	0	0	0	0	0	0	0	0
U.C.E.	0	0	0	0	0	0	0	0	0	0	3	0,31	0	0

Municipis de Girona

Recompte Definitiu

	Lladó		Llagostera		Llambilles		Llanars		Llançà		Llers		Llívia	
		%		%		%		%		%		%		%
Escurtat	100		100		100		100		100		100		100	
Total votants	355	65,86	3.161	58,28	394	73,51	301	68,25	2.093	59,09	536	62,47	658	57,27
Abstenció	184	34,14	2.263	41,72	142	26,49	140	31,75	1.449	40,91	322	37,53	491	42,73
Vots nuls	1	0,28	28	0,89	4	1,02	7	2,33	42	2,01	1	0,19	2	0,30
Vots en blanc	10	2,82	84	2,66	11	2,79	7	2,33	43	2,05	23	4,29	10	1,52
Vots a candidatures	344	96,90	3.049	96,45	379	96,19	287	95,34	2.008	95,94	512	95,52	646	98,18
CiU	171	48,31	1.582	50,49	238	61,03	187	63,61	891	43,44	266	49,72	416	63,41
PSC-PSOE	25	7,06	425	13,57	20	5,13	23	7,82	299	14,58	50	9,35	53	8,08
Esquerra	62	17,51	314	10,02	47	12,05	14	4,76	239	11,65	58	10,84	36	5,49
P.P.	21	5,93	191	6,10	15	3,85	13	4,42	177	8,63	51	9,53	46	7,01
ICV-EUiA	24	6,78	142	4,53	5	1,28	12	4,08	105	5,12	23	4,30	19	2,90
SI	14	3,95	155	4,95	22	5,64	13	4,42	103	5,02	31	5,79	28	4,27
Rl.cat	14	3,95	75	2,39	17	4,36	7	2,38	26	1,27	7	1,31	24	3,66
PxC	3	0,85	61	1,95	5	1,28	6	2,04	37	1,80	8	1,50	1	0,15
C's	1	0,28	39	1,24	1	0,26	4	1,36	66	3,22	3	0,56	6	0,91
Eb-CenB	2	0,56	13	0,41	2	0,51	2	0,68	13	0,63	2	0,37	3	0,46
EV-GVE	2	0,56	7	0,22	1	0,26	0	0	10	0,49	5	0,93	3	0,46
PACMA-Animalista	0	0	15	0,48	0	0	0	0	12	0,59	1	0,19	4	0,61
PDR.CAT	4	1,13	8	0,26	1	0,26	4	1,36	4	0,20	1	0,19	0	0
DES DE BAIX	1	0,28	5	0,16	2	0,51	0	0	3	0,15	1	0,19	0	0
PIRATA.CAT	0	0	6	0,19	2	0,51	0	0	3	0,15	0	0	1	0,15
GLBTH/TSI	0	0	3	0,10	0	0	0	0	6	0,29	1	0,19	0	0
CORI	0	0	2	0,06	0	0	0	0	3	0,15	1	0,19	0	0
PDLPEA	0	0	0	0	1	0,26	0	0	2	0,10	1	0,19	2	0,30
UPyD	0	0	1	0,03	0	0	0	0	1	0,05	0	0	4	0,61
P.O.S.I.	0	0	2	0,06	0	0	1	0,34	1	0,05	1	0,19	0	0
PCPC	0	0	1	0,03	0	0	0	0	1	0,05	1	0,19	0	0
PFIV	0	0	0	0	0	0	0	0	1	0,05	0	0	0	0
PRE-IR	0	0	0	0	0	0	1	0,34	1	0,05	0	0	0	0
M.S.R.	0	0	2	0,06	0	0	0	0	2	0,10	0	0	0	0
FE de las JONS	0	0	0	0	0	0	0	0	2	0,10	0	0	0	0
U.C.E.	0	0	0	0	0	0	0	0	0	0	0	0	0	0

	Lloret de Mar		Llosses, les		Maçanet de Cabrenys		Maçanet de la Selva		Madremanya		Maià de Montcal		Masarac	
		%		%		%		%		%		%		%
Escurtat	100		100		100		100		100		100		100	
Total votants	9.362	49,09	103	55,98	384	67,02	2.281	46,17	141	80,11	216	69,45	146	73,37
Abstenció	9.709	50,91	81	44,02	189	32,98	2.659	53,83	35	19,89	95	30,55	53	26,63
Vots nuls	61	0,65	2	1,94	2	0,52	18	0,79	2	1,42	1	0,46	1	0,68
Vots en blanc	207	2,21	1	0,97	10	2,60	46	2,02	7	4,96	9	4,17	7	4,79
Vots a candidatures	9.094	97,14	100	97,09	372	96,88	2.217	97,19	132	93,62	206	95,37	138	94,53
CiU	3.656	39,31	58	57,43	219	57,33	916	40,48	67	48,20	77	35,81	91	62,76
PSC-PSOE	1.821	19,58	5	4,95	49	12,83	404	17,85	10	7,19	45	20,93	8	5,52
Esquerra	541	5,82	14	13,86	43	11,26	196	8,66	20	14,39	22	10,23	10	6,90
P.P.	1.471	15,82	3	2,97	27	7,07	230	10,16	6	4,32	10	4,65	5	3,45
ICV-EUiA	493	5,30	3	2,97	8	2,09	124	5,48	4	2,88	10	4,65	5	3,45
SI	241	2,59	6	5,94	9	2,36	62	2,74	7	5,04	8	3,72	9	6,21
Rl.cat	137	1,47	1	0,99	7	1,83	96	4,24	5	3,60	8	3,72	1	0,69
PxC	149	1,60	2	1,98	2	0,52	39	1,72	3	2,16	9	4,19	4	2,76
C's	328	3,53	0	0	1	0,26	62	2,74	1	0,72	2	0,93	0	0
Eb-CenB	49	0,53	2	1,98	1	0,26	16	0,71	1	0,72	7	3,26	1	0,69
EV-GVE	59	0,63	0	0	0	0	17	0,75	0	0	1	0,47	1	0,69
PACMA-Animalista	50	0,54	0	0	0	0	6	0,27	1	0,72	2	0,93	0	0
PDR.CAT	11	0,12	2	1,98	0	0	20	0,88	3	2,16	2	0,93	0	0
DES DE BAIX	7	0,08	0	0	0	0	3	0,13	3	2,16	0	0	3	2,07
PIRATA.CAT	7	0,08	1	0,99	1	0,26	4	0,18	1	0,72	2	0,93	0	0
GLBTH/TSI	8	0,09	0	0	0	0	3	0,13	0	0	0	0	0	0
CORI	8	0,09	0	0	1	0,26	1	0,04	0	0	0	0	0	0
PDLPEA	7	0,08	0	0	1	0,26	3	0,13	0	0	0	0	0	0
UPyD	3	0,03	0	0	2	0,52	4	0,18	0	0	0	0	0	0
P.O.S.I.	10	0,11	0	0	0	0	0	0	0	0	0	0	0	0
PCPC	8	0,09	2	1,98	0	0	2	0,09	0	0	0	0	0	0
PFIV	11	0,12	0	0	0	0	1	0,04	0	0	0	0	0	0
PRE-IR	10	0,11	1	0,99	0	0	2	0,09	0	0	1	0,47	0	0
M.S.R.	0	0	0	0	1	0,26	1	0,04	0	0	0	0	0	0
FE de las JONS	9	0,10	0	0	0	0	4	0,18	0	0	0	0	0	0
U.C.E.	0	0	0	0	0	0	1	0,04	0	0	0	0	0	0

Municipis de Girona

Recòmpte Definitiu

	Massanes	Meranges	Mieres	Mollet de Peralada	Molló	Montagut i Oix	Mont-ras
	%	%	%	%	%	%	%
Escurtat	100	100	100	100	100	100	100
Total votants	282 50,63	57 69,51	160 62,75	98 75,38	203 66,34	421 57,28	854 62,70
Abstenció	275 49,37	25 30,49	95 37,25	32 24,62	103 33,66	314 42,72	508 37,30
Vots nuls	10 3,55	2 3,51	1 0,63	1 1,02	1 0,49	3 0,71	2 0,23
Vots en blanc	5 1,77	4 7,02	8 5,00	1 1,02	12 5,91	20 4,75	26 3,04
Vots a candidatures	267 94,68	51 89,47	151 94,37	96 97,96	190 93,60	398 94,54	826 96,73
CiU	130 47,79	32 58,18	64 40,25	62 63,92	118 58,42	197 47,13	407 47,77
PSC-PSOE	37 13,60	1 1,82	8 5,03	7 7,22	10 4,95	37 8,85	138 16,20
Esquerra	18 6,62	2 3,64	20 12,58	7 7,22	20 9,90	46 11,00	78 9,15
P.P.	20 7,35	11 20,00	17 10,69	5 5,15	12 5,94	10 2,39	83 9,74
ICV-EUiA	22 8,09	1 1,82	20 12,58	0 0	3 1,49	31 7,42	41 4,81
SI	13 4,78	0 0	5 3,14	3 3,09	10 4,95	25 5,98	21 2,46
Ri.cat	7 2,57	3 5,45	8 5,03	2 2,06	9 4,46	23 5,50	13 1,53
PxC	8 2,94	0 0	1 0,63	3 3,09	0 0	2 0,48	17 2,00
C's	3 1,10	0 0	0 0	0 0	2 0,99	5 1,20	12 1,41
Eb-CenB	2 0,74	0 0	6 3,77	2 2,06	2 0,99	7 1,67	2 0,23
EV-GVE	1 0,37	0 0	0 0	2 2,06	2 0,99	3 0,72	3 0,35
PACMA-Animalista	2 0,74	0 0	1 0,63	2 2,06	0 0	2 0,48	4 0,47
PDR.CAT	1 0,37	0 0	1 0,63	0 0	2 0,99	2 0,48	1 0,12
DES DE BAIX	1 0,37	0 0	0 0	0 0	0 0	5 1,20	1 0,12
PIRATA.CAT	0 0	0 0	0 0	0 0	0 0	1 0,24	1 0,12
GLBTH/TSI	0 0	0 0	0 0	0 0	0 0	0 0	0 0
CORI	1 0,37	0 0	0 0	1 1,03	0 0	0 0	2 0,23
PDLPEA	0 0	0 0	0 0	0 0	0 0	0 0	0 0
UPyD	0 0	0 0	0 0	0 0	0 0	0 0	1 0,12
P.O.S.I.	1 0,37	0 0	0 0	0 0	0 0	0 0	0 0
PCPC	0 0	0 0	0 0	0 0	0 0	1 0,24	1 0,12
PFiV	0 0	0 0	0 0	0 0	0 0	0 0	0 0
PRE-IR	0 0	0 0	0 0	0 0	0 0	0 0	0 0
M.S.R.	0 0	1 1,82	0 0	0 0	0 0	0 0	0 0
FE de las JONS	0 0	0 0	0 0	0 0	0 0	1 0,24	0 0
U.C.E.	0 0	0 0	0 0	0 0	0 0	0 0	0 0

	Navata	Ogassa	Olot	Ordís	Osor	Palafrugell	Palamós
	%	%	%	%	%	%	%
Escurtat	100	100	100	100	100	100	100
Total votants	557 71,23	153 70,51	13.995 62,10	197 73,51	238 65,75	7.758 55,87	7.244 58,23
Abstenció	225 28,77	64 29,49	8.540 37,90	71 26,49	124 34,25	6.128 44,13	5.197 41,77
Vots nuls	2 0,36	0 0	120 0,86	2 1,02	1 0,42	78 1,01	44 0,61
Vots en blanc	24 4,31	1 0,65	449 3,21	9 4,57	3 1,26	239 3,08	218 3,01
Vots a candidatures	531 95,33	152 99,35	13.426 95,93	186 94,41	234 98,32	7.441 95,91	6.982 96,38
CiU	284 51,17	91 59,48	6.724 48,46	89 45,64	136 57,38	3.319 43,22	3.006 41,75
PSC-PSOE	40 7,21	15 9,80	2.004 14,44	24 12,31	16 6,75	1.371 17,85	1.283 17,82
Esquerra	54 9,73	11 7,19	1.269 9,15	12 6,15	32 13,50	637 8,29	683 9,49
P.P.	25 4,50	7 4,58	771 5,56	11 5,64	7 2,95	808 10,52	657 9,13
ICV-EUiA	34 6,13	7 4,58	585 4,22	11 5,64	15 6,33	362 4,71	350 4,86
SI	31 5,59	4 2,61	737 5,31	15 7,69	6 2,53	261 3,40	310 4,31
Ri.cat	25 4,50	2 1,31	485 3,50	14 7,18	10 4,22	138 1,80	146 2,03
PxC	11 1,98	9 5,88	382 2,75	2 1,03	2 0,84	170 2,21	198 2,75
C's	7 1,26	2 1,31	117 0,84	2 1,03	2 0,84	137 1,78	123 1,71
Eb-CenB	5 0,90	0 0	124 0,89	0 0	0 0	41 0,53	39 0,54
EV-GVE	7 1,26	1 0,65	52 0,37	1 0,51	3 1,27	47 0,61	46 0,64
PACMA-Animalista	2 0,36	0 0	28 0,20	0 0	2 0,84	26 0,34	35 0,49
PDR.CAT	1 0,18	1 0,65	34 0,25	0 0	0 0	11 0,14	14 0,19
DES DE BAIX	0 0	0 0	28 0,20	2 1,03	0 0	15 0,20	17 0,24
PIRATA.CAT	1 0,18	1 0,65	25 0,18	1 0,51	1 0,42	9 0,12	12 0,17
GLBTH/TSI	1 0,18	1 0,65	9 0,06	0 0	0 0	14 0,18	7 0,10
CORI	0 0	0 0	6 0,04	2 1,03	1 0,42	6 0,08	3 0,04
PDLPEA	0 0	0 0	9 0,06	0 0	0 0	12 0,16	8 0,11
UPyD	0 0	0 0	2 0,01	0 0	0 0	3 0,04	2 0,03
P.O.S.I.	0 0	0 0	3 0,02	0 0	0 0	6 0,08	11 0,15
PCPC	0 0	0 0	8 0,06	0 0	0 0	5 0,07	9 0,13
PFiV	1 0,18	0 0	10 0,07	0 0	0 0	4 0,05	8 0,11
PRE-IR	0 0	0 0	6 0,04	0 0	1 0,42	1 0,01	6 0,08
M.S.R.	0 0	0 0	0 0	0 0	0 0	22 0,29	2 0,03
FE de las JONS	1 0,18	0 0	8 0,06	0 0	0 0	12 0,16	5 0,07
U.C.E.	1 0,18	0 0	0 0	0 0	0 0	4 0,05	2 0,03

Municipis de Girona

Recompte Definitiu

	Palau de Santa Eulàlia		Palau-sator		Palau-saverdera		Palol de Revardit		Pals		Pardines		Parlavà	
		%		%		%		%		%		%		%
Escurtat	100		100		100		100		100		100		100	
Total votants	56	65,12	152	64,96	527	67,65	284	77,17	1.075	64,72	85	67,46	234	75,24
Abstenció	30	34,88	82	35,04	252	32,35	84	22,83	586	35,28	41	32,54	77	24,76
Vots nuls	0	0	0	0	6	1,14	8	2,82	3	0,28	0	0	3	1,28
Vots en blanc	2	3,57	9	5,92	7	1,33	4	1,41	35	3,26	1	1,18	14	5,98
Vots a candidatures	54	96,43	143	94,08	514	97,53	272	95,77	1.037	96,46	84	98,82	217	92,74
CiU	30	53,57	92	60,53	291	55,85	182	65,94	549	51,21	45	52,94	112	48,48
PSC-PSOE	5	8,93	4	2,63	47	9,02	13	4,71	151	14,09	6	7,06	11	4,76
Esquerra	4	7,14	12	7,89	50	9,60	27	9,78	109	10,17	18	21,18	33	14,29
P.P.	3	5,36	5	3,29	29	5,57	7	2,54	59	5,50	0	0	5	2,16
ICV-EUiA	4	7,14	1	0,66	19	3,65	10	3,62	50	4,66	1	1,18	12	5,19
SI	4	7,14	15	9,87	38	7,29	19	6,88	47	4,38	9	10,59	13	5,63
Rl.cat	4	7,14	7	4,61	12	2,30	7	2,54	22	2,05	5	5,88	9	3,90
PxC	0	0	3	1,97	7	1,34	1	0,36	22	2,05	0	0	3	1,30
C's	0	0	0	0	13	2,50	1	0,36	10	0,93	0	0	1	0,43
Eb-CenB	0	0	0	0	0	0	2	0,72	4	0,37	0	0	1	0,43
EV-GVE	0	0	0	0	0	0	2	0,72	4	0,37	0	0	2	0,87
PACMA-Animalista	0	0	0	0	0	0	1	0,36	3	0,28	0	0	0	0
PDR.CAT	0	0	3	1,97	1	0,19	0	0	2	0,19	0	0	12	5,19
DES DE BAIX	0	0	1	0,66	0	0	0	0	1	0,09	0	0	3	1,30
PIRATA.CAT	0	0	0	0	2	0,38	0	0	0	0	0	0	0	0
GLBTH/TSI	0	0	0	0	3	0,58	0	0	0	0	0	0	0	0
CORI	0	0	0	0	0	0	0	0	0	0	0	0	0	0
PDLPEA	0	0	0	0	0	0	0	0	0	0	0	0	0	0
UPyD	0	0	0	0	0	0	0	0	0	0	0	0	0	0
P.O.S.I.	0	0	0	0	0	0	0	0	0	0	0	0	0	0
PCPC	0	0	0	0	0	0	0	0	1	0,09	0	0	0	0
PFIV	0	0	0	0	0	0	0	0	0	0	0	0	0	0
PRE-IR	0	0	0	0	0	0	0	0	0	0	0	0	0	0
M.S.R.	0	0	0	0	2	0,38	0	0	0	0	0	0	0	0
FE de las JONS	0	0	0	0	0	0	0	0	2	0,19	0	0	0	0
U.C.E.	0	0	0	0	0	0	0	0	1	0,09	0	0	0	0

	Pau		Pedret i Marzá		Pera, la		Peralada		Planes d'Hostoles, les		Planoles		Pont de Molins	
		%		%		%		%		%		%		%
Escurtat	100		100		100		100		100		100		100	
Total votants	216	71,29	90	72,58	247	72,86	876	68,49	897	65,81	164	71,93	240	63,66
Abstenció	87	28,71	34	27,42	92	27,14	403	31,51	466	34,19	64	28,07	137	36,34
Vots nuls	0	0	0	0	2	0,81	7	0,80	18	2,01	3	1,83	3	1,25
Vots en blanc	4	1,85	2	2,22	9	3,64	28	3,20	20	2,23	7	4,27	7	2,92
Vots a candidatures	212	98,15	88	97,78	236	95,55	841	96,00	859	95,76	154	93,90	230	95,83
CiU	113	52,31	36	40,00	128	52,24	449	51,67	530	60,30	74	45,96	90	37,97
PSC-PSOE	15	6,94	4	4,44	17	6,94	100	11,51	76	8,65	21	13,04	24	10,13
Esquerra	33	15,28	12	13,33	37	15,10	68	7,83	74	8,42	15	9,32	33	13,92
P.P.	16	7,41	15	16,67	6	2,45	57	6,56	15	1,71	1	0,62	32	13,50
ICV-EUiA	4	1,85	5	5,56	12	4,90	23	2,65	32	3,64	13	8,07	13	5,49
SI	18	8,33	5	5,56	12	4,90	59	6,79	54	6,14	13	8,07	8	3,38
Rl.cat	2	0,93	3	3,33	13	5,31	24	2,76	31	3,53	2	1,24	9	3,80
PxC	2	0,93	0	0	0	0	23	2,65	24	2,73	6	3,73	14	5,91
C's	4	1,85	3	3,33	1	0,41	13	1,50	4	0,46	1	0,62	2	0,84
Eb-CenB	1	0,46	0	0	2	0,82	8	0,92	5	0,57	0	0	0	0
EV-GVE	1	0,46	0	0	2	0,82	2	0,23	1	0,11	1	0,62	3	1,27
PACMA-Animalista	1	0,46	0	0	2	0,82	2	0,23	2	0,23	1	0,62	0	0
PDR.CAT	0	0	3	3,33	1	0,41	7	0,81	4	0,46	0	0	1	0,42
DES DE BAIX	0	0	0	0	2	0,82	0	0	2	0,23	0	0	0	0
PIRATA.CAT	0	0	0	0	0	0	3	0,35	0	0	0	0	0	0
GLBTH/TSI	0	0	1	1,11	0	0	1	0,12	1	0,11	0	0	0	0
CORI	0	0	0	0	0	0	1	0,12	2	0,23	5	3,11	1	0,42
PDLPEA	0	0	0	0	0	0	0	0	0	0	1	0,62	0	0
UPyD	1	0,46	0	0	0	0	1	0,12	0	0	0	0	0	0
P.O.S.I.	0	0	0	0	0	0	0	0	0	0	0	0	0	0
PCPC	0	0	0	0	0	0	0	0	0	0	0	0	0	0
PFIV	0	0	0	0	0	0	0	0	0	0	0	0	0	0
PRE-IR	1	0,46	0	0	1	0,41	0	0	0	0	0	0	0	0
M.S.R.	0	0	0	0	0	0	0	0	0	0	0	0	0	0
FE de las JONS	0	0	1	1,11	0	0	0	0	2	0,23	0	0	0	0
U.C.E.	0	0	0	0	0	0	0	0	0	0	0	0	0	0



Municipis de Girona

Recompte Definitiu

	Pontós		Porqueres		Port de la Selva, el		Portbou		Preses, les		Puigcerdà		Quart	
		%		%		%		%		%		%		%
Escurtat	100		100		100		100		100		100		100	
Total votants	122	70,11	2.234	67,19	473	70,39	648	63,53	901	68,15	3.262	57,68	1.576	67,24
Abstenció	52	29,89	1.091	32,81	199	29,61	372	36,47	421	31,85	2.393	42,32	768	32,76
Vots nuls	0	0	35	1,57	3	0,63	6	0,93	11	1,22	31	0,95	21	1,33
Vots en blanc	1	0,82	62	2,78	16	3,38	7	1,08	30	3,33	76	2,33	39	2,47
Vots a candidatures	121	99,18	2.137	95,65	454	95,99	635	97,99	860	95,45	3.155	96,72	1.516	96,20
CiU	50	40,98	1.093	49,70	263	55,96	283	44,08	493	55,39	1.547	47,88	690	44,37
PSC-PSOE	15	12,30	184	8,37	52	11,06	157	24,45	118	13,26	372	11,51	193	12,41
Esquerra	12	9,84	296	13,46	54	11,49	69	10,75	78	8,76	161	4,98	147	9,45
P.P.	18	14,75	78	3,55	25	5,32	45	7,01	29	3,26	343	10,62	138	8,87
ICV-EUiA	5	4,10	97	4,41	12	2,55	30	4,67	34	3,82	114	3,53	73	4,69
SI	5	4,10	109	4,96	18	3,83	17	2,65	38	4,27	77	2,38	82	5,27
Ri.cat	2	1,64	146	6,64	9	1,91	9	1,40	28	3,15	377	11,67	61	3,92
PxC	3	2,46	46	2,09	0	0	9	1,40	21	2,36	21	0,65	40	2,57
C's	1	0,82	24	1,09	1	0,21	9	1,40	4	0,45	70	2,17	30	1,93
Eb-CenB	3	2,46	15	0,68	2	0,43	0	0	7	0,79	22	0,68	13	0,84
EV-GVE	2	1,64	7	0,32	2	0,43	3	0,47	4	0,45	18	0,56	12	0,77
PACMA-Animalista	0	0	10	0,45	1	0,21	2	0,31	1	0,11	2	0,06	11	0,71
PDR.CAT	1	0,82	3	0,14	0	0	1	0,16	1	0,11	2	0,06	3	0,19
DES DE BAIX	0	0	8	0,36	0	0	1	0,16	1	0,11	0	0	3	0,19
PIRATA.CAT	3	2,46	6	0,27	0	0	0	0	0	0	3	0,09	3	0,19
GLBTH/TSI	0	0	3	0,14	2	0,43	0	0	0	0	4	0,12	4	0,26
CORI	0	0	2	0,09	1	0,21	0	0	1	0,11	5	0,15	1	0,06
PDLPEA	0	0	1	0,05	1	0,21	0	0	0	0	2	0,06	0	0
UPyD	0	0	0	0	0	0	0	0	0	0	5	0,15	0	0
P.O.S.I.	1	0,82	2	0,09	0	0	0	0	0	0	2	0,06	0	0
PCPC	0	0	2	0,09	9	1,91	0	0	0	0	1	0,03	0	0
PFiV	0	0	2	0,09	0	0	0	0	0	0	1	0,03	9	0,58
PRE-IR	0	0	1	0,05	0	0	0	0	2	0,22	3	0,09	1	0,06
M.S.R.	0	0	2	0,09	2	0,43	0	0	0	0	0	0	1	0,06
FE de las JONS	0	0	0	0	0	0	0	0	0	0	3	0,09	1	0,06
U.C.E.	0	0	0	0	0	0	0	0	0	0	0	0	0	0

	Queralbs		Rabós		Regencós		Ribes de Freser		Riells i Viabrea		Ripoll		Riudarenes	
		%		%		%		%		%		%		%
Escurtat	100		100		100		100		100		100		100	
Total votants	118	73,75	88	69,29	147	67,74	1.095	68,65	1.655	57,61	5.401	63,74	888	57,22
Abstenció	42	26,25	39	30,71	70	32,26	500	31,35	1.218	42,39	3.072	36,26	664	42,78
Vots nuls	1	0,85	2	2,27	0	0	15	1,37	9	0,54	37	0,69	8	0,90
Vots en blanc	0	0	2	2,27	3	2,04	39	3,56	47	2,84	157	2,91	25	2,82
Vots a candidatures	117	99,15	84	95,46	144	97,96	1.041	95,07	1.599	96,62	5.207	96,40	855	96,28
CiU	78	66,67	40	46,51	71	48,30	583	53,98	715	43,44	2.694	50,22	405	46,02
PSC-PSOE	9	7,69	16	18,60	15	10,20	102	9,44	239	14,52	733	13,67	118	13,41
Esquerra	13	11,11	8	9,30	18	12,24	110	10,19	132	8,02	594	11,07	75	8,52
P.P.	4	3,42	3	3,49	10	6,80	29	2,69	172	10,45	320	5,97	73	8,30
ICV-EUiA	9	7,69	7	8,14	4	2,72	61	5,65	102	6,20	190	3,54	41	4,66
SI	2	1,71	3	3,49	6	4,08	72	6,67	65	3,95	229	4,27	25	2,84
Ri.cat	1	0,85	1	1,16	15	10,20	27	2,50	38	2,31	74	1,38	48	5,45
PxC	1	0,85	2	2,33	1	0,68	11	1,02	33	2,00	183	3,41	16	1,82
C's	0	0	1	1,16	1	0,68	4	0,37	39	2,37	67	1,25	9	1,02
Eb-CenB	0	0	1	1,16	1	0,68	12	1,11	19	1,15	38	0,71	6	0,68
EV-GVE	0	0	1	1,16	0	0	5	0,46	11	0,67	10	0,19	8	0,91
PACMA-Animalista	0	0	0	0	1	0,68	8	0,74	13	0,79	21	0,39	4	0,45
PDR.CAT	0	0	0	0	0	0	5	0,46	2	0,12	15	0,28	11	1,25
DES DE BAIX	0	0	0	0	0	0	2	0,19	5	0,30	3	0,06	8	0,91
PIRATA.CAT	0	0	0	0	0	0	4	0,37	1	0,06	9	0,17	2	0,23
GLBTH/TSI	0	0	0	0	0	0	1	0,09	4	0,24	1	0,02	1	0,11
CORI	0	0	1	1,16	0	0	1	0,09	0	0	3	0,06	0	0
PDLPEA	0	0	0	0	0	0	2	0,19	2	0,12	1	0,02	0	0
UPyD	0	0	0	0	0	0	0	0	1	0,06	0	0	0	0
P.O.S.I.	0	0	0	0	0	0	1	0,09	1	0,06	8	0,15	0	0
PCPC	0	0	0	0	0	0	1	0,09	1	0,06	5	0,09	0	0
PFiV	0	0	0	0	0	0	0	0	2	0,12	5	0,09	1	0,11
PRE-IR	0	0	0	0	0	0	0	0	1	0,06	1	0,02	0	0
M.S.R.	0	0	0	0	0	0	0	0	0	0	2	0,04	2	0,23
FE de las JONS	0	0	0	0	1	0,68	0	0	1	0,06	1	0,02	2	0,23
U.C.E.	0	0	0	0	0	0	0	0	0	0	0	0	0	0



Municipis de Girona

Recompte Definitiu

	Riudaura		Riudellots de la Selva		Riumors		Roses		Rupià		Sales de Llierca		Salt	
	%	%	%	%	%	%	%	%	%	%	%	%	%	%
Escurtat	100		100		100		100		100		100		100	
Total votants	263	72,65	1.028	71,24	122	71,35	5.467	53,17	121	72,02	50	57,47	7.875	54,84
Abstenció	99	27,35	415	28,76	49	28,65	4.816	46,83	47	27,98	37	42,53	6.486	45,16
Vots nuls	3	1,14	14	1,36	0	0	46	0,84	0	0	2	4,00	71	0,90
Vots en blanc	5	1,90	33	3,21	1	0,82	121	2,21	4	3,31	3	6,00	190	2,41
Vots a candidatures	255	96,96	981	95,43	121	99,18	5.300	96,95	117	96,69	45	90,00	7.614	96,69
CiU	140	53,85	521	51,38	71	58,20	2.093	38,61	45	37,19	10	20,83	3.136	40,18
PSC-PSOE	20	7,69	72	7,10	12	9,84	1.005	18,54	12	9,92	15	31,25	1.389	17,80
Esquerra	32	12,31	91	8,97	13	10,66	285	5,26	23	19,01	7	14,58	597	7,65
P.P.	6	2,31	52	5,13	6	4,92	919	16,95	3	2,48	0	0	788	10,10
ICV-EUiA	9	3,46	52	5,13	0	0	170	3,14	6	4,96	8	16,67	382	4,89
SI	21	8,08	97	9,57	11	9,02	183	3,38	12	9,92	2	4,17	260	3,33
Rl.cat	15	5,77	36	3,55	1	0,82	103	1,90	6	4,96	2	4,17	252	3,23
PxC	2	0,77	16	1,58	2	1,64	163	3,01	1	0,83	0	0	383	4,91
C's	1	0,38	7	0,69	2	1,64	159	2,93	1	0,83	0	0	160	2,05
Eb-CenB	1	0,38	11	1,08	2	1,64	25	0,46	5	4,13	1	2,08	55	0,70
EV-GVE	0	0	5	0,49	0	0	25	0,46	1	0,83	0	0	58	0,74
PACMA-Animalista	0	0	5	0,49	0	0	17	0,31	0	0	0	0	33	0,42
PDR.CAT	0	0	3	0,30	0	0	6	0,11	0	0	0	0	15	0,19
DES DE BAIX	4	1,54	2	0,20	0	0	4	0,07	1	0,83	0	0	17	0,22
PIRATA.CAT	2	0,77	3	0,30	0	0	17	0,31	0	0	0	0	20	0,26
GLBTH/TSI	0	0	0	0	0	0	5	0,09	0	0	0	0	7	0,09
CORI	0	0	2	0,20	0	0	4	0,07	1	0,83	0	0	7	0,09
PDLPEA	0	0	1	0,10	0	0	5	0,09	0	0	0	0	7	0,09
UPyD	0	0	0	0	0	0	2	0,04	0	0	0	0	7	0,09
P.O.S.I.	0	0	1	0,10	0	0	6	0,11	0	0	0	0	7	0,09
PCPC	0	0	0	0	0	0	3	0,06	0	0	0	0	12	0,15
PFiV	0	0	0	0	0	0	0	0	0	0	0	0	5	0,06
PRE-IR	2	0,77	3	0,30	1	0,82	4	0,07	0	0	0	0	8	0,10
M.S.R.	0	0	1	0,10	0	0	92	1,70	0	0	0	0	2	0,03
FE de las JONS	0	0	0	0	0	0	5	0,09	0	0	0	0	5	0,06
U.C.E.	0	0	0	0	0	0	0	0	0	0	0	0	2	0,03

	Sant Andreu Salou		Sant Aniol de Finestres		Sant Climent Sescebes		Sant Feliu de Buixalleu		Sant Feliu de Guíxols		Sant Feliu de Pallerols		Sant Ferriol	
	%	%	%	%	%	%	%	%	%	%	%	%	%	%
Escurtat	100		100		100		100		100		100		100	
Total votants	86	70,49	185	71,71	249	65,70	446	69,91	8.449	57,03	705	72,76	67	49,26
Abstenció	36	29,51	73	28,29	130	34,30	192	30,09	6.365	42,97	264	27,24	69	50,74
Vots nuls	1	1,16	0	0	2	0,80	0	0	35	0,41	10	1,42	0	0
Vots en blanc	3	3,49	5	2,70	10	4,02	12	2,69	204	2,41	26	3,69	2	2,99
Vots a candidatures	82	95,35	180	97,30	237	95,18	434	97,31	8.210	97,18	669	94,89	65	97,01
CiU	56	65,88	107	57,84	147	59,51	238	53,36	3.401	40,42	343	49,35	36	53,73
PSC-PSOE	5	5,88	5	2,70	14	5,67	38	8,52	1.723	20,48	56	8,06	3	4,48
Esquerra	5	5,88	13	7,03	15	6,07	49	10,99	689	8,19	93	13,38	12	17,91
P.P.	0	0	5	2,70	18	7,29	30	6,73	791	9,40	27	3,88	3	4,48
ICV-EUiA	3	3,53	11	5,95	6	2,43	24	5,38	409	4,86	49	7,05	4	5,97
SI	2	2,35	23	12,43	8	3,24	21	4,71	409	4,86	31	4,46	2	2,99
Rl.cat	7	8,24	6	3,24	8	3,24	10	2,24	127	1,51	42	6,04	2	2,99
PxC	0	0	1	0,54	7	2,83	4	0,90	244	2,90	9	1,29	0	0
C's	0	0	2	1,08	7	2,83	6	1,35	160	1,90	1	0,14	0	0
Eb-CenB	3	3,53	1	0,54	0	0	2	0,45	34	0,40	7	1,01	1	1,49
EV-GVE	0	0	1	0,54	2	0,81	2	0,45	52	0,62	2	0,29	1	1,49
PACMA-Animalista	0	0	2	1,08	0	0	3	0,67	60	0,71	2	0,29	0	0
PDR.CAT	0	0	2	1,08	0	0	2	0,45	11	0,13	2	0,29	0	0
DES DE BAIX	1	1,18	1	0,54	1	0,40	1	0,22	2	0,02	1	0,14	0	0
PIRATA.CAT	0	0	0	0	1	0,40	1	0,22	15	0,18	3	0,43	1	1,49
GLBTH/TSI	0	0	0	0	1	0,40	1	0,22	8	0,10	1	0,14	0	0
CORI	0	0	0	0	0	0	1	0,22	9	0,11	0	0	0	0
PDLPEA	0	0	0	0	0	0	0	0	11	0,13	0	0	0	0
UPyD	0	0	0	0	0	0	1	0,22	9	0,11	0	0	0	0
P.O.S.I.	0	0	0	0	1	0,40	0	0	14	0,17	0	0	0	0
PCPC	0	0	0	0	0	0	0	0	6	0,07	0	0	0	0
PFiV	0	0	0	0	0	0	0	0	8	0,10	0	0	0	0
PRE-IR	0	0	0	0	0	0	0	0	9	0,11	0	0	0	0
M.S.R.	0	0	0	0	0	0	0	0	2	0,02	0	0	0	0
FE de las JONS	0	0	0	0	1	0,40	0	0	5	0,06	0	0	0	0
U.C.E.	0	0	0	0	0	0	0	0	2	0,02	0	0	0	0

Municipis de Girona

Recompte Definitiu

	Sant Gregori		Sant Hilari Sacalm		Sant Jaume de Llierca		Sant Joan de les Abadesses		Sant Joan de Mollet		Sant Joan les Fonts		Sant Jordi Desvalls	
	%		%		%		%		%		%		%	
Escurtat	100		100		100		100		100		100		100	
Total votants	1.719	69,45	2.574	62,60	430	69,13	1.951	68,75	279	71,91	1.458	64,37	359	74,02
Abstenció	756	30,55	1.538	37,40	192	30,87	887	31,25	109	28,09	807	35,63	126	25,98
Vots nuls	9	0,52	18	0,70	6	1,40	19	0,97	0	0	19	1,30	8	2,23
Vots en blanc	59	3,43	58	2,25	14	3,26	73	3,74	4	1,43	64	4,39	22	6,13
Vots a candidatures	1.651	96,05	2.498	97,05	410	95,34	1.859	95,29	275	98,57	1.375	94,31	329	91,64
CiU	877	51,29	1.345	52,62	210	49,53	909	47,05	139	49,82	755	52,47	170	48,43
PSC-PSOE	147	8,60	245	9,59	49	11,56	318	16,46	29	10,39	151	10,49	26	7,41
Esquerra	195	11,40	403	15,77	46	10,85	224	11,59	27	9,68	127	8,83	44	12,54
P.P.	47	2,75	68	2,66	19	4,48	76	3,93	7	2,51	62	4,31	9	2,56
ICV-EUiA	80	4,68	81	3,17	20	4,72	71	3,67	11	3,94	44	3,06	13	3,70
SI	130	7,60	136	5,32	27	6,37	81	4,19	23	8,24	75	5,21	21	5,98
Ri.cat	76	4,44	65	2,54	15	3,54	25	1,29	26	9,32	58	4,03	29	8,26
PxC	34	1,99	91	3,56	12	2,83	93	4,81	2	0,72	40	2,78	3	0,85
C's	7	0,41	10	0,39	1	0,24	8	0,41	4	1,43	18	1,25	1	0,28
Eb-CenB	19	1,11	17	0,67	6	1,42	14	0,72	2	0,72	10	0,69	4	1,14
EV-GVE	7	0,41	7	0,27	1	0,24	5	0,26	1	0,36	4	0,28	5	1,42
PACMA-Animalista	7	0,41	5	0,20	0	0	7	0,36	0	0	6	0,42	0	0
PDR.CAT	7	0,41	7	0,27	1	0,24	8	0,41	2	0,72	3	0,21	0	0
DES DE BAIX	8	0,47	10	0,39	0	0	1	0,05	2	0,72	5	0,35	1	0,28
PIRATA.CAT	3	0,18	1	0,04	1	0,24	6	0,31	0	0	0	0	0	0
GLBTH/TSI	2	0,12	2	0,08	1	0,24	0	0	0	0	4	0,28	0	0
CORI	1	0,06	2	0,08	0	0	3	0,16	0	0	0	0	0	0
PDLPEA	2	0,12	1	0,04	0	0	3	0,16	0	0	0	0	0	0
UPyD	0	0	0	0	0	0	0	0	0	0	0	0	0	0
P.O.S.I.	0	0	0	0	0	0	0	0	0	0	3	0,21	0	0
PCPC	2	0,12	0	0	1	0,24	0	0	0	0	0	0	1	0,28
PFIV	0	0	1	0,04	0	0	2	0,10	0	0	3	0,21	0	0
PRE-IR	0	0	1	0,04	0	0	4	0,21	0	0	5	0,35	2	0,57
M.S.R.	0	0	0	0	0	0	0	0	0	0	0	0	0	0
FE de las JONS	0	0	0	0	0	0	0	0	0	0	2	0,14	0	0
U.C.E.	0	0	0	0	0	0	1	0,05	0	0	0	0	0	0

	Sant Julià de Ramis		Sant Julià del Llor i Bonmatí		Sant Llorenç de la Muga		Sant Martí de Llémena		Sant Martí Vell		Sant Miquel de Campmajor		Sant Miquel de Fluvià	
	%		%		%		%		%		%		%	
Escurtat	100		100		100		100		100		100		100	
Total votants	1.591	66,49	587	64,86	114	77,55	282	66,98	110	65,87	119	67,61	314	56,68
Abstenció	802	33,51	318	35,14	33	22,45	139	33,02	57	34,13	57	32,39	240	43,32
Vots nuls	25	1,57	9	1,53	1	0,88	1	0,35	0	0	2	1,68	1	0,32
Vots en blanc	46	2,89	19	3,24	4	3,51	7	2,48	5	4,55	7	5,88	6	1,91
Vots a candidatures	1.520	95,54	559	95,23	109	95,61	274	97,17	105	95,45	110	92,44	307	97,77
CiU	672	42,91	271	46,89	66	58,41	159	56,58	43	39,09	55	47,01	87	27,80
PSC-PSOE	268	17,11	68	11,76	13	11,50	17	6,05	16	14,55	1	0,85	98	31,31
Esquerra	147	9,39	71	12,28	18	15,93	25	8,90	23	20,91	20	17,09	15	4,79
P.P.	116	7,41	21	3,63	1	0,88	9	3,20	2	1,82	5	4,27	41	13,10
ICV-EUiA	67	4,28	19	3,29	2	1,77	24	8,54	4	3,64	4	3,42	19	6,07
SI	70	4,47	48	8,30	2	1,77	14	4,98	3	2,73	10	8,55	5	1,60
Ri.cat	54	3,45	30	5,19	3	2,65	12	4,27	6	5,45	7	5,98	10	3,19
PxC	30	1,92	17	2,94	0	0	4	1,42	3	2,73	2	1,71	11	3,51
C's	22	1,40	6	1,04	1	0,88	2	0,71	0	0	0	0	7	2,24
Eb-CenB	13	0,83	1	0,17	0	0	1	0,36	2	1,82	0	0	1	0,32
EV-GVE	16	1,02	4	0,69	2	1,77	1	0,36	0	0	1	0,85	8	2,56
PACMA-Animalista	10	0,64	2	0,35	1	0,88	1	0,36	1	0,91	2	1,71	0	0
PDR.CAT	10	0,64	0	0	0	0	1	0,36	1	0,91	0	0	2	0,64
DES DE BAIX	9	0,57	1	0,17	0	0	1	0,36	0	0	1	0,85	0	0
PIRATA.CAT	2	0,13	0	0	0	0	1	0,36	0	0	0	0	0	0
GLBTH/TSI	2	0,13	0	0	0	0	0	0	0	0	0	0	0	0
CORI	3	0,19	0	0	0	0	0	0	0	0	0	0	0	0
PDLPEA	1	0,06	0	0	0	0	0	0	0	0	0	0	1	0,32
UPyD	0	0	0	0	0	0	0	0	0	0	0	0	0	0
P.O.S.I.	1	0,06	0	0	0	0	0	0	0	0	0	0	0	0
PCPC	1	0,06	0	0	0	0	2	0,71	0	0	0	0	0	0
PFIV	1	0,06	0	0	0	0	0	0	0	0	1	0,85	0	0
PRE-IR	2	0,13	0	0	0	0	0	0	0	0	1	0,85	1	0,32
M.S.R.	1	0,06	0	0	0	0	0	0	0	0	0	0	0	0
FE de las JONS	2	0,13	0	0	0	0	0	0	1	0,91	0	0	1	0,32
U.C.E.	0	0	0	0	0	0	0	0	0	0	0	0	0	0

Municipis de Girona

Recompte Definitiu

	Sant Mori		Sant Pau de Segúries		Sant Pere Pescador		Santa Coloma de Farners		Santa Cristina d'Aro		Santa Llogaia d'Alguema		Santa Pau	
	%		%		%		%		%		%		%	
Escurtat	100		100		100		100		100		100		100	
Total votants	91	67,91	389	68,61	712	65,56	4.786	59,84	1.932	61,10	140	55,34	878	67,38
Abstenció	43	32,09	178	31,39	374	34,44	3.212	40,16	1.230	38,90	113	44,66	425	32,62
Vots nuls	3	3,30	6	1,54	4	0,56	46	0,96	31	1,60	1	0,71	28	3,19
Vots en blanc	5	5,49	21	5,40	29	4,07	145	3,03	21	1,09	4	2,86	20	2,28
Vots a candidatures	83	91,21	362	93,06	679	95,37	4.595	96,01	1.880	97,31	135	96,43	830	94,53
CiU	44	50,00	209	54,57	339	47,88	2.204	46,50	986	51,87	44	31,65	461	54,24
PSC-PSOE	2	2,27	47	12,27	75	10,59	566	11,94	240	12,62	28	20,14	60	7,06
Esquerra	10	11,36	26	6,79	96	13,56	469	9,89	153	8,05	7	5,04	107	12,59
P.P.	12	13,64	19	4,96	45	6,36	328	6,92	176	9,26	31	22,30	33	3,88
ICV-EUiA	7	7,95	12	3,13	30	4,24	192	4,05	80	4,21	4	2,88	39	4,59
SI	3	3,41	16	4,18	39	5,51	278	5,86	79	4,16	0	0	41	4,82
Ri.cat	2	2,27	11	2,87	17	2,40	234	4,94	37	1,95	2	1,44	35	4,12
PxC	1	1,14	10	2,61	19	2,68	114	2,41	49	2,58	7	5,04	26	3,06
C's	2	2,27	3	0,78	7	0,99	83	1,75	37	1,95	6	4,32	4	0,47
Eb-CenB	0	0	1	0,26	4	0,56	28	0,59	10	0,53	1	0,72	2	0,24
EV-GVE	0	0	2	0,52	3	0,42	20	0,42	10	0,53	1	0,72	3	0,35
PACMA-Animalista	0	0	2	0,52	0	0	16	0,34	10	0,53	0	0	3	0,35
PDR.CAT	0	0	1	0,26	1	0,14	7	0,15	1	0,05	0	0	4	0,47
DES DE BAIX	0	0	0	0	2	0,28	15	0,32	1	0,05	0	0	6	0,71
PIRATA.CAT	0	0	0	0	1	0,14	7	0,15	0	0	0	0	0	0
GLBTH/TSI	0	0	0	0	0	0	9	0,19	0	0	1	0,72	0	0
CORI	0	0	1	0,26	0	0	9	0,19	6	0,32	0	0	0	0
PDLPEA	0	0	1	0,26	1	0,14	1	0,02	1	0,05	1	0,72	2	0,24
UPyD	0	0	0	0	0	0	3	0,06	2	0,11	0	0	0	0
P.O.S.I.	0	0	1	0,26	0	0	4	0,08	0	0	1	0,72	1	0,12
PCPC	0	0	0	0	0	0	1	0,02	0	0	1	0,72	0	0
PFiV	0	0	0	0	0	0	2	0,04	2	0,11	0	0	3	0,35
PRE-IR	0	0	0	0	0	0	5	0,11	0	0	0	0	0	0
M.S.R.	0	0	0	0	0	0	0	0	0	0	0	0	0	0
FE de las JONS	0	0	0	0	0	0	0	0	0	0	0	0	0	0
U.C.E.	0	0	0	0	0	0	0	0	0	0	0	0	0	0

	Sarrià de Ter		Saus, Camallera i Llampaiés		Selva de Mar, la		Serinyà		Serra de Daró		Setcases		Sils	
	%		%		%		%		%		%		%	
Escurtat	100		100		100		100		100		100		100	
Total votants	2.228	63,04	401	71,74	136	78,61	569	70,68	116	73,89	105	73,43	2.048	53,51
Abstenció	1.306	36,96	158	28,26	37	21,39	236	29,32	41	26,11	38	26,57	1.779	46,49
Vots nuls	39	1,75	5	1,25	0	0	11	1,93	1	0,86	0	0	17	0,83
Vots en blanc	71	3,19	15	3,74	10	7,35	16	2,81	0	0	6	5,71	58	2,83
Vots a candidatures	2.118	95,06	381	95,01	126	92,65	542	95,26	115	99,14	99	94,29	1.973	96,34
CiU	924	42,21	177	44,70	64	47,06	282	50,54	72	62,61	73	69,52	893	43,97
PSC-PSOE	402	18,36	50	12,63	11	8,09	53	9,50	8	6,96	12	11,43	265	13,05
Esquerra	258	11,79	46	11,62	13	9,56	81	14,52	16	13,91	3	2,86	152	7,48
P.P.	131	5,98	14	3,54	7	5,15	30	5,38	2	1,74	4	3,81	220	10,83
ICV-EUiA	100	4,57	31	7,83	15	11,03	19	3,41	4	3,48	1	0,95	101	4,97
SI	92	4,20	18	4,55	9	6,62	34	6,09	6	5,22	2	1,90	69	3,40
Ri.cat	69	3,15	25	6,31	3	2,21	14	2,51	4	3,48	1	0,95	98	4,83
PxC	50	2,28	8	2,02	0	0	8	1,43	2	1,74	0	0	63	3,10
C's	31	1,42	4	1,01	0	0	3	0,54	0	0	2	1,90	52	2,56
Eb-CenB	15	0,69	1	0,25	3	2,21	8	1,43	0	0	0	0	10	0,49
EV-GVE	17	0,78	0	0	0	0	2	0,36	0	0	0	0	8	0,39
PACMA-Animalista	3	0,14	0	0	0	0	1	0,18	0	0	0	0	9	0,44
PDR.CAT	3	0,14	1	0,25	0	0	0	0	1	0,87	0	0	3	0,15
DES DE BAIX	2	0,09	1	0,25	1	0,74	3	0,54	0	0	0	0	3	0,15
PIRATA.CAT	2	0,09	1	0,25	0	0	1	0,18	0	0	0	0	5	0,25
GLBTH/TSI	2	0,09	1	0,25	0	0	0	0	0	0	1	0,95	6	0,30
CORI	3	0,14	1	0,25	0	0	3	0,54	0	0	0	0	2	0,10
PDLPEA	5	0,23	2	0,51	0	0	0	0	0	0	0	0	7	0,34
UPyD	1	0,05	0	0	0	0	0	0	0	0	0	0	1	0,05
P.O.S.I.	3	0,14	0	0	0	0	0	0	0	0	0	0	1	0,05
PCPC	2	0,09	0	0	0	0	0	0	0	0	0	0	2	0,10
PFiV	0	0	0	0	0	0	0	0	0	0	0	0	2	0,10
PRE-IR	0	0	0	0	0	0	0	0	0	0	0	0	0	0
M.S.R.	1	0,05	0	0	0	0	0	0	0	0	0	0	0	0
FE de las JONS	1	0,05	0	0	0	0	0	0	0	0	0	0	0	0
U.C.E.	1	0,05	0	0	0	0	0	0	0	0	0	0	1	0,05

Municipis de Girona

Recompte Definitiu

	Siurana %	Susqueda %	Tallada d'Empordà, la %	Terrades %	Torrent %	Torroella de Fluvià %	Torroella de Montgrí %
Escurtat	100	100	100	100	100	100	100
Total votants	86 61,43	61 64,89	227 70,50	133 65,20	100 68,49	243 60,75	3.998 60,67
Abstenció	54 38,57	33 35,11	95 29,50	71 34,80	46 31,51	157 39,25	2.592 39,33
Vots nuls	0 0	2 3,28	5 2,20	0 0	0 0	1 0,41	21 0,53
Vots en blanc	6 6,98	1 1,64	9 3,96	6 4,51	3 3,00	9 3,70	126 3,15
Vots a candidatures	80 93,02	58 95,08	213 93,84	127 95,49	97 97,00	233 95,89	3.851 96,32
CiU	43 50,00	24 40,68	101 45,50	60 45,11	47 47,00	115 47,52	1.796 45,16
PSC-PSOE	3 3,49	4 6,78	38 17,12	15 11,28	10 10,00	33 13,64	480 12,07
Esquerra	9 10,47	13 22,03	29 13,06	23 17,29	9 9,00	21 8,68	407 10,23
P.P.	5 5,81	1 1,69	8 3,60	10 7,52	5 5,00	21 8,68	377 9,48
ICV-EUiA	1 1,16	1 1,69	9 4,05	5 3,76	9 9,00	9 3,72	159 4,00
SI	5 5,81	6 10,17	10 4,50	9 6,77	5 5,00	13 5,37	164 4,12
Ri.cat	3 3,49	2 3,39	8 3,60	1 0,75	3 3,00	6 2,48	168 4,22
PxC	0 0	1 1,69	5 2,25	2 1,50	2 2,00	6 2,48	127 3,19
C's	4 4,65	1 1,69	1 0,45	0 0	1 1,00	3 1,24	55 1,38
Eb-CenB	2 2,33	0 0	0 0	1 0,75	2 2,00	2 0,83	28 0,70
EV-GVE	0 0	0 0	1 0,45	0 0	2 2,00	1 0,41	20 0,50
PACMA-Animalista	0 0	1 1,69	1 0,45	0 0	0 0	0 0	17 0,43
PDR.CAT	2 2,33	0 0	1 0,45	1 0,75	1 1,00	2 0,83	14 0,35
DES DE BAIX	1 1,16	0 0	0 0	0 0	0 0	0 0	11 0,28
PIRATA.CAT	0 0	2 3,39	0 0	0 0	1 1,00	0 0	5 0,13
GLBTH/TSI	2 2,33	0 0	0 0	0 0	0 0	1 0,41	2 0,05
CORI	0 0	0 0	0 0	0 0	0 0	0 0	1 0,03
PDLPEA	0 0	0 0	0 0	0 0	0 0	0 0	4 0,10
UPyD	0 0	0 0	0 0	0 0	0 0	0 0	1 0,03
P.O.S.I.	0 0	0 0	0 0	0 0	0 0	0 0	7 0,18
PCPC	0 0	0 0	1 0,45	0 0	0 0	0 0	1 0,03
PFiV	0 0	0 0	0 0	0 0	0 0	0 0	0 0
PRE-IR	0 0	1 1,69	0 0	0 0	0 0	0 0	6 0,15
M.S.R.	0 0	0 0	0 0	0 0	0 0	0 0	0 0
FE de las JONS	0 0	1 1,69	0 0	0 0	0 0	0 0	1 0,03
U.C.E.	0 0	0 0	0 0	0 0	0 0	0 0	0 0

	Tortellà %	Toses %	Tossa de Mar %	Ullà %	Ullastret %	Ultramort %	Urús %
Escurtat	100	100	100	100	100	100	100
Total votants	421 68,01	87 65,91	2.273 59,66	324 59,02	146 80,22	102 58,96	116 67,44
Abstenció	198 31,99	45 34,09	1.537 40,34	225 40,98	36 19,78	71 41,04	56 32,56
Vots nuls	5 1,19	2 2,30	17 0,75	5 1,54	4 2,74	2 1,96	0 0
Vots en blanc	18 4,28	2 2,30	42 1,85	10 3,09	6 4,11	6 5,88	5 4,31
Vots a candidatures	398 94,53	83 95,40	2.214 97,40	309 95,37	136 93,15	94 92,16	111 95,69
CiU	156 37,50	54 63,53	1.048 46,45	154 48,28	76 53,52	52 52,00	72 62,07
PSC-PSOE	86 20,67	3 3,53	379 16,80	36 11,29	21 14,79	5 5,00	5 4,31
Esquerra	45 10,82	13 15,29	131 5,81	23 7,21	12 8,45	7 7,00	6 5,17
P.P.	13 3,13	4 4,71	217 9,62	27 8,46	2 1,41	4 4,00	4 3,45
ICV-EUiA	36 8,65	1 1,18	102 4,52	10 3,13	5 3,52	5 5,00	3 2,59
SI	19 4,57	1 1,18	96 4,26	10 3,13	3 2,11	4 4,00	3 2,59
Ri.cat	18 4,33	6 7,06	37 1,64	10 3,13	6 4,23	2 2,00	10 8,62
PxC	6 1,44	0 0	12 0,53	18 5,64	1 0,70	4 4,00	3 2,59
C's	3 0,72	1 1,18	52 2,30	10 3,13	0 0	1 1,00	0 0
Eb-CenB	3 0,72	0 0	54 2,39	3 0,94	0 0	2 2,00	0 0
EV-GVE	2 0,48	0 0	6 0,27	4 1,25	2 1,41	1 1,00	2 1,72
PACMA-Animalista	3 0,72	0 0	14 0,62	0 0	1 0,70	1 1,00	0 0
PDR.CAT	5 1,20	0 0	3 0,13	1 0,31	3 2,11	4 4,00	1 0,86
DES DE BAIX	0 0	0 0	1 0,04	0 0	2 1,41	2 2,00	0 0
PIRATA.CAT	1 0,24	0 0	4 0,18	0 0	0 0	0 0	1 0,86
GLBTH/TSI	0 0	0 0	1 0,04	0 0	0 0	0 0	1 0,86
CORI	0 0	0 0	5 0,22	0 0	0 0	0 0	0 0
PDLPEA	1 0,24	0 0	12 0,53	0 0	0 0	0 0	0 0
UPyD	0 0	0 0	0 0	0 0	1 0,70	0 0	0 0
P.O.S.I.	0 0	0 0	5 0,22	1 0,31	0 0	0 0	0 0
PCPC	0 0	0 0	3 0,13	2 0,63	0 0	0 0	0 0
PFiV	1 0,24	0 0	25 1,11	0 0	0 0	0 0	0 0
PRE-IR	0 0	0 0	0 0	0 0	0 0	0 0	0 0
M.S.R.	0 0	0 0	3 0,13	0 0	0 0	0 0	0 0
FE de las JONS	0 0	0 0	1 0,04	0 0	1 0,70	0 0	0 0
U.C.E.	0 0	0 0	3 0,13	0 0	0 0	0 0	0 0



Municipis de Girona

Recompte Definitiu

	Vajol, la		Vall de Bianya, la		Vall d'en Bas, la		Vallfogona de Ripollès		Vall-llobrega		Ventalló		Verges	
		%		%		%		%		%		%		%
Escurtat	100		100		100		100		100		100		100	
Total votants	44	65,67	655	65,96	1.698	72,84	136	71,20	404	68,71	348	65,66	586	67,05
Abstenció	23	34,33	338	34,04	633	27,16	55	28,80	184	31,29	182	34,34	288	32,95
Vots nuls	0	0	14	2,14	12	0,71	2	1,47	1	0,25	2	0,57	17	2,90
Vots en blanc	1	2,27	20	3,05	53	3,12	2	1,47	15	3,71	9	2,59	18	3,07
Vots a candidatures	43	97,73	621	94,81	1.633	96,17	132	97,06	388	96,04	337	96,84	551	94,03
CiU	20	45,45	346	53,98	985	58,42	69	51,49	178	44,17	180	52,02	324	56,94
PSC-PSOE	0	0	52	8,11	90	5,34	5	3,73	43	10,67	25	7,23	35	6,15
Esquerra	6	13,64	50	7,80	185	10,97	38	28,36	53	13,15	37	10,69	77	13,53
P.P.	5	11,36	34	5,30	50	2,97	3	2,24	27	6,70	32	9,25	18	3,16
ICV-EUiA	0	0	42	6,55	81	4,80	5	3,73	27	6,70	7	2,02	30	5,27
SI	4	9,09	42	6,55	108	6,41	7	5,22	22	5,46	31	8,96	23	4,04
Rl.cat	0	0	23	3,59	45	2,67	2	1,49	9	2,23	6	1,73	21	3,69
PxC	1	2,27	10	1,56	32	1,90	2	1,49	9	2,23	3	0,87	6	1,05
C's	7	15,91	3	0,47	5	0,30	0	0	5	1,24	3	0,87	7	1,23
Eb-CenB	0	0	8	1,25	14	0,83	0	0	5	1,24	1	0,29	2	0,35
EV-GVE	0	0	6	0,94	1	0,06	1	0,75	3	0,74	2	0,58	3	0,53
PACMA-Animalista	0	0	0	0	3	0,18	0	0	2	0,50	1	0,29	0	0
PDR.CAT	0	0	1	0,16	13	0,77	0	0	0	0	0	0	3	0,53
DES DE BAIX	0	0	2	0,31	8	0,47	0	0	1	0,25	3	0,87	0	0
PIRATA.CAT	0	0	2	0,31	1	0,06	0	0	1	0,25	1	0,29	0	0
GLBTH/TSI	0	0	0	0	1	0,06	0	0	2	0,50	1	0,29	0	0
CORI	0	0	0	0	3	0,18	0	0	1	0,25	1	0,29	0	0
PDLPEA	0	0	0	0	0	0	0	0	0	0	0	0	1	0,18
UPyD	0	0	0	0	0	0	0	0	0	0	0	0	0	0
P.O.S.I.	0	0	0	0	2	0,12	0	0	0	0	0	0	0	0
PCPC	0	0	0	0	1	0,06	0	0	0	0	0	0	0	0
PFiV	0	0	0	0	4	0,24	0	0	0	0	1	0,29	0	0
PRE-IR	0	0	0	0	0	0	0	0	0	0	0	0	1	0,18
M.S.R.	0	0	0	0	0	0	0	0	0	0	2	0,58	0	0
FE de las JONS	0	0	0	0	1	0,06	0	0	0	0	0	0	0	0
U.C.E.	0	0	0	0	0	0	0	0	0	0	0	0	0	0

	Vidrà		Vidreres		Vilabertran		Vilablareix		Viladamat		Viladasens		Vilademuls	
		%		%		%		%		%		%		%
Escurtat	100		100		100		100		100		100		100	
Total votants	105	81,40	2.774	52,99	429	62,45	1.282	68,63	258	74,35	117	75,00	390	69,77
Abstenció	24	18,60	2.461	47,01	258	37,55	586	31,37	89	25,65	39	25,00	169	30,23
Vots nuls	1	0,95	21	0,76	5	1,17	13	1,01	4	1,55	3	2,56	4	1,03
Vots en blanc	3	2,86	64	2,31	16	3,73	41	3,20	9	3,49	1	0,85	6	1,54
Vots a candidatures	101	96,19	2.689	96,93	408	95,10	1.228	95,79	245	94,96	113	96,59	380	97,43
CiU	72	69,23	1.339	48,64	237	55,90	579	45,63	126	49,61	57	50,00	210	54,40
PSC-PSOE	5	4,81	322	11,70	32	7,55	142	11,19	25	9,84	11	9,65	19	4,92
Esquerra	10	9,62	251	9,12	41	9,67	190	14,97	28	11,02	8	7,02	55	14,25
P.P.	3	2,88	250	9,08	32	7,55	75	5,91	8	3,15	6	5,26	18	4,66
ICV-EUiA	2	1,92	130	4,72	14	3,30	41	3,23	11	4,33	3	2,63	22	5,70
SI	1	0,96	125	4,54	16	3,77	56	4,41	16	6,30	14	12,28	17	4,40
Rl.cat	4	3,85	75	2,72	14	3,30	48	3,78	14	5,51	5	4,39	18	4,66
PxC	0	0	43	1,56	7	1,65	36	2,84	7	2,76	2	1,75	0	0
C's	0	0	65	2,36	6	1,42	34	2,68	3	1,18	0	0	3	0,78
Eb-CenB	0	0	10	0,36	2	0,47	4	0,32	0	0	1	0,88	5	1,30
EV-GVE	1	0,96	17	0,62	0	0	8	0,63	1	0,39	0	0	4	1,04
PACMA-Animalista	0	0	9	0,33	0	0	2	0,16	2	0,79	0	0	2	0,52
PDR.CAT	3	2,88	11	0,40	2	0,47	1	0,08	1	0,39	2	1,75	3	0,78
DES DE BAIX	0	0	1	0,04	0	0	4	0,32	1	0,39	1	0,88	2	0,52
PIRATA.CAT	0	0	8	0,29	1	0,24	2	0,16	0	0	3	2,63	1	0,26
GLBTH/TSI	0	0	2	0,07	1	0,24	0	0	0	0	0	0	0	0
CORI	0	0	7	0,25	0	0	0	0	0	0	0	0	1	0,26
PDLPEA	0	0	9	0,33	0	0	0	0	0	0	0	0	0	0
UPyD	0	0	3	0,11	0	0	0	0	0	0	0	0	0	0
P.O.S.I.	0	0	2	0,07	0	0	2	0,16	1	0,39	0	0	0	0
PCPC	0	0	6	0,22	0	0	0	0	0	0	0	0	0	0
PFiV	0	0	1	0,04	2	0,47	1	0,08	0	0	0	0	0	0
PRE-IR	0	0	1	0,04	1	0,24	3	0,24	1	0,39	0	0	0	0
M.S.R.	0	0	1	0,04	0	0	0	0	0	0	0	0	0	0
FE de las JONS	0	0	1	0,04	0	0	0	0	0	0	0	0	0	0
U.C.E.	0	0	0	0	0	0	0	0	0	0	0	0	0	0



Municipis de Girona

Recompte Definitiu

	Viladrau %		Vilafant %		Vilajuïga %		Vilallonga de Ter %		Vilamacolum %		Vilamalla %		Vilamaniscle %	
Escurtat	100		100		100		100		100		100		100	
Total votants	575	74,00	2.479	60,60	507	64,34	247	68,80	137	62,84	463	56,05	85	79,44
Abstenció	202	26,00	1.612	39,40	281	35,66	112	31,20	81	37,16	363	43,95	22	20,56
Vots nuls	5	0,87	22	0,89	2	0,39	3	1,21	4	2,92	2	0,43	0	0
Vots en blanc	13	2,26	63	2,54	17	3,35	9	3,64	9	6,57	11	2,38	3	3,53
Vots a candidatures	557	96,87	2.394	96,57	488	96,26	235	95,15	124	90,51	450	97,19	82	96,47
CiU	331	58,07	991	40,33	203	40,20	152	62,30	52	39,10	204	44,25	35	41,18
PSC-PSOE	31	5,44	410	16,69	76	15,05	16	6,56	17	12,78	57	12,36	9	10,59
Esquerra	63	11,05	164	6,67	80	15,84	12	4,92	29	21,80	19	4,12	8	9,41
P.P.	29	5,09	382	15,55	47	9,31	17	6,97	7	5,26	92	19,96	4	4,71
ICV-EUiA	14	2,46	94	3,83	22	4,36	2	0,82	3	2,26	13	2,82	4	4,71
SI	47	8,25	104	4,23	22	4,36	15	6,15	8	6,02	7	1,52	14	16,47
Ri.cat	8	1,40	37	1,51	2	0,40	13	5,33	2	1,50	8	1,74	4	4,71
PxC	9	1,58	82	3,34	12	2,38	1	0,41	0	0	15	3,25	0	0
C's	1	0,18	63	2,56	7	1,39	1	0,41	3	2,26	23	4,99	0	0
Eb-CenB	16	2,81	17	0,69	4	0,79	1	0,41	0	0	3	0,65	4	4,71
EV-GVE	2	0,35	13	0,53	2	0,40	3	1,23	0	0	0	0	0	0
PACMA-Animalista	1	0,18	7	0,28	0	0	0	0	0	0	2	0,43	0	0
PDR.CAT	2	0,35	2	0,08	3	0,59	0	0	2	1,50	1	0,22	0	0
DES DE BAIX	0	0	4	0,16	6	1,19	1	0,41	0	0	0	0	0	0
PIRATA.CAT	1	0,18	5	0,20	0	0	0	0	0	0	1	0,22	0	0
GLBTH/TSI	0	0	1	0,04	0	0	0	0	0	0	0	0	0	0
CORI	1	0,18	4	0,16	1	0,20	0	0	0	0	0	0	0	0
PDLPEA	0	0	1	0,04	0	0	0	0	0	0	0	0	0	0
UPyD	0	0	0	0	0	0	0	0	0	0	0	0	0	0
P.O.S.I.	1	0,18	2	0,08	0	0	0	0	0	0	2	0,43	0	0
PCPC	0	0	1	0,04	0	0	0	0	0	0	1	0,22	0	0
PFIV	0	0	2	0,08	0	0	0	0	0	0	0	0	0	0
PRE-IR	0	0	1	0,04	0	0	0	0	0	0	0	0	0	0
M.S.R.	0	0	0	0	0	0	0	0	0	0	0	0	0	0
FE de las JONS	0	0	4	0,16	0	0	1	0,41	1	0,75	2	0,43	0	0
U.C.E.	0	0	3	0,12	1	0,20	0	0	0	0	0	0	0	0

	Vilanant %		Vila-sacra %		Vilaür %		Vilobí d'Onyar %		Vilopriu %	
Escurtat	100		100		100		100		100	
Total votants	177	64,84	315	70,79	79	71,17	1.485	67,93	103	67,32
Abstenció	96	35,16	130	29,21	32	28,83	701	32,07	50	32,68
Vots nuls	0	0	2	0,63	1	1,27	18	1,21	1	0,97
Vots en blanc	6	3,39	9	2,86	2	2,53	40	2,69	4	3,88
Vots a candidatures	171	96,61	304	96,51	76	96,20	1.427	96,10	98	95,15
CiU	93	52,54	142	45,37	50	64,10	775	52,83	46	45,10
PSC-PSOE	11	6,21	30	9,58	5	6,41	122	8,32	17	16,67
Esquerra	22	12,43	32	10,22	4	5,13	154	10,50	5	4,90
P.P.	8	4,52	36	11,50	1	1,28	75	5,11	6	5,88
ICV-EUiA	4	2,26	6	1,92	5	6,41	46	3,14	3	2,94
SI	11	6,21	19	6,07	7	8,97	85	5,79	8	7,84
Ri.cat	15	8,47	8	2,56	3	3,85	62	4,23	11	10,78
PxC	3	1,69	7	2,24	1	1,28	25	1,70	0	0
C's	1	0,56	12	3,83	0	0	15	1,02	0	0
Eb-CenB	2	1,13	5	1,60	0	0	6	0,41	0	0
EV-GVE	1	0,56	0	0	0	0	7	0,48	0	0
PACMA-Animalista	0	0	2	0,64	0	0	8	0,55	0	0
PDR.CAT	0	0	0	0	0	0	19	1,30	0	0
DES DE BAIX	0	0	0	0	0	0	3	0,20	1	0,98
PIRATA.CAT	0	0	1	0,32	0	0	8	0,55	1	0,98
GLBTH/TSI	0	0	1	0,32	0	0	2	0,14	0	0
CORI	0	0	0	0	0	0	4	0,27	0	0
PDLPEA	0	0	0	0	0	0	1	0,07	0	0
UPyD	0	0	2	0,64	0	0	0	0	0	0
P.O.S.I.	0	0	0	0	0	0	2	0,14	0	0
PCPC	0	0	0	0	0	0	1	0,07	0	0
PFIV	0	0	1	0,32	0	0	0	0	0	0
PRE-IR	0	0	0	0	0	0	4	0,27	0	0
M.S.R.	0	0	0	0	0	0	0	0	0	0
FE de las JONS	0	0	0	0	0	0	1	0,07	0	0
U.C.E.	0	0	0	0	0	0	2	0,14	0	0

Municipis de Lleida

Recòmpte Definitiu

	Residents absents		Abella de la Conca		Àger		Agramunt		Aitona		Alamús, els		Alàs i Cerc	
	%		%		%		%		%		%		%	
Escurtat	100		100		100		100		100		100		100	
Total votants	1.097	9,61	88	60,69	305	65,73	2.250	58,32	1.066	66,01	408	71,58	199	66,78
Abstenció	10.318	90,39	57	39,31	159	34,27	1.608	41,68	549	33,99	162	28,42	99	33,22
Vots nuls	4	0,36	3	3,41	6	1,97	21	0,93	9	0,84	3	0,74	3	1,51
Vots en blanc	6	0,55	2	2,27	9	2,95	93	4,13	24	2,25	12	2,94	7	3,52
Vots a candidatures	1.087	99,09	83	94,32	290	95,08	2.136	94,94	1.033	96,91	393	96,32	189	94,97
CIU	467	42,73	57	67,06	164	54,85	1.015	45,54	498	47,11	207	51,11	121	61,73
PSC-PSOE	209	19,12	7	8,24	17	5,69	259	11,62	111	10,50	72	17,78	20	10,20
P.P.	97	8,87	0	0	15	5,02	200	8,97	204	19,30	26	6,42	6	3,06
ESQUERRA	89	8,14	6	7,06	59	19,73	252	11,31	130	12,30	36	8,89	16	8,16
ICV-EUiA	59	5,40	8	9,41	8	2,68	65	2,92	17	1,61	10	2,47	14	7,14
SI	42	3,84	0	0	5	1,67	118	5,29	22	2,08	20	4,94	3	1,53
Rl.cat	15	1,37	1	1,18	8	2,68	75	3,36	18	1,70	7	1,73	2	1,02
PxC	4	0,37	3	3,53	0	0	67	3,01	9	0,85	8	1,98	2	1,02
C's	13	1,19	0	0	1	0,33	30	1,35	5	0,47	0	0	0	0
Eb-CenB	6	0,55	0	0	4	1,34	8	0,36	1	0,09	1	0,25	1	0,51
EV-GVE	11	1,01	0	0	2	0,67	8	0,36	4	0,38	2	0,49	1	0,51
PACMA-Animalista	27	2,47	0	0	4	1,34	8	0,36	3	0,28	0	0	0	0
DES DE BAIX	1	0,09	0	0	0	0	7	0,31	1	0,09	0	0	0	0
PIRATA.CAT	4	0,37	0	0	3	1,00	1	0,04	1	0,09	0	0	0	0
PxCat	2	0,18	0	0	0	0	3	0,13	1	0,09	0	0	0	0
PCPC	4	0,37	0	0	0	0	5	0,22	0	0	1	0,25	1	0,51
CORI	0	0	0	0	0	0	3	0,13	3	0,28	0	0	0	0
PDLPEA	3	0,27	0	0	0	0	4	0,18	0	0	0	0	0	0
BLOC.S.C.	0	0	0	0	0	0	3	0,13	2	0,19	1	0,25	1	0,51
PFiV	12	1,10	0	0	0	0	1	0,04	0	0	1	0,25	0	0
PUM+J	9	0,82	0	0	0	0	1	0,04	0	0	0	0	0	0
PAR	1	0,09	0	0	0	0	1	0,04	0	0	1	0,25	1	0,51
UPyD	6	0,55	0	0	0	0	1	0,04	1	0,09	0	0	0	0
FE de las JONS	1	0,09	0	0	0	0	0	0	0	0	0	0	0	0
CDS	0	0	0	0	0	0	0	0	1	0,09	0	0	0	0
PH	3	0,27	0	0	0	0	1	0,04	0	0	0	0	0	0
P.J.P.	2	0,18	0	0	0	0	0	0	1	0,09	0	0	0	0
M.S.R.	0	0	0	0	0	0	0	0	0	0	0	0	0	0
UCE	0	0	1	1,18	0	0	0	0	0	0	0	0	0	0

	Albagés, l'		Albatàrrrec		Albesa		Albi, l'		Alcanó		Alcarràs		Alcoletge	
	%		%		%		%		%		%		%	
Escurtat	100		100		100		100		100		100		100	
Total votants	248	64,42	810	60,67	840	70,35	475	68,94	121	59,61	2.903	56,50	1.215	58,16
Abstenció	137	35,58	525	39,33	354	29,65	214	31,06	82	40,39	2.235	43,50	874	41,84
Vots nuls	0	0	5	0,62	10	1,19	2	0,42	1	0,83	13	0,45	5	0,41
Vots en blanc	4	1,61	30	3,70	21	2,50	17	3,58	5	4,13	86	2,96	36	2,96
Vots a candidatures	244	98,39	775	95,68	809	96,31	456	96,00	115	95,04	2.804	96,59	1.174	96,63
CIU	96	38,71	410	50,93	493	59,40	224	47,36	62	51,67	1.434	49,62	531	43,88
PSC-PSOE	64	25,81	117	14,53	77	9,28	43	9,09	25	20,83	365	12,63	168	13,88
P.P.	26	10,48	67	8,32	84	10,12	64	13,53	2	1,67	311	10,76	128	10,58
ESQUERRA	28	11,29	47	5,84	68	8,19	88	18,60	14	11,67	289	10,00	139	11,49
ICV-EUiA	5	2,02	43	5,34	19	2,29	7	1,48	1	0,83	96	3,32	48	3,97
SI	7	2,82	20	2,48	22	2,65	9	1,90	1	0,83	73	2,53	29	2,40
Rl.cat	4	1,61	6	0,75	13	1,57	11	2,33	6	5,00	72	2,49	24	1,98
PxC	8	3,23	28	3,48	16	1,93	7	1,48	1	0,83	60	2,08	28	2,31
C's	1	0,40	6	0,75	7	0,84	1	0,21	1	0,83	31	1,07	46	3,80
Eb-CenB	0	0	6	0,75	1	0,12	0	0	0	0	13	0,45	11	0,91
EV-GVE	0	0	3	0,37	2	0,24	0	0	0	0	7	0,24	5	0,41
PACMA-Animalista	1	0,40	3	0,37	1	0,12	1	0,21	0	0	19	0,66	1	0,08
DES DE BAIX	1	0,40	5	0,62	0	0	0	0	2	1,67	3	0,10	1	0,08
PIRATA.CAT	0	0	1	0,12	3	0,36	0	0	0	0	6	0,21	4	0,33
PxCat	0	0	0	0	1	0,12	1	0,21	0	0	7	0,24	1	0,08
PCPC	0	0	1	0,12	0	0	0	0	0	0	4	0,14	2	0,17
CORI	2	0,81	0	0	0	0	0	0	0	0	1	0,03	1	0,08
PDLPEA	0	0	2	0,25	0	0	0	0	0	0	1	0,03	1	0,08
BLOC.S.C.	0	0	3	0,37	1	0,12	0	0	0	0	1	0,03	1	0,08
PFiV	0	0	0	0	0	0	0	0	0	0	2	0,07	0	0
PUM+J	0	0	0	0	0	0	0	0	0	0	3	0,10	0	0
PAR	0	0	1	0,12	0	0	0	0	0	0	4	0,14	0	0
UPyD	0	0	0	0	1	0,12	0	0	0	0	0	0	1	0,08
FE de las JONS	0	0	0	0	0	0	0	0	0	0	0	0	2	0,17
CDS	1	0,40	1	0,12	0	0	0	0	0	0	0	0	1	0,08
PH	0	0	0	0	0	0	0	0	0	0	1	0,03	0	0
P.J.P.	0	0	4	0,50	0	0	0	0	0	0	1	0,03	1	0,08
M.S.R.	0	0	0	0	0	0	0	0	0	0	0	0	0	0
UCE	0	0	1	0,12	0	0	0	0	0	0	0	0	0	0

Municipis de Lleida

Recompte Definitiu

	Alfarràs	Alfés	Algèrri	Alguaire	Alins	Almacelles	Almatret
	%	%	%	%	%	%	%
Esclutat	100	100	100	100	100	100	100
Total votants	1.302 56,76	180 66,42	273 67,24	1.341 59,89	178 70,08	2.611 56,60	212 61,45
Abstenció	992 43,24	91 33,58	133 32,76	898 40,11	76 29,92	2.002 43,40	133 38,55
Vots nuls	7 0,54	0 0	0 0	8 0,60	1 0,56	12 0,46	4 1,89
Vots en blanc	43 3,30	8 4,44	18 6,59	44 3,28	2 1,12	89 3,41	6 2,83
Vots a candidatures	1.252 96,16	172 95,56	255 93,41	1.289 96,12	175 98,32	2.510 96,13	202 95,28
CiU	519 40,08	90 50,00	137 50,18	691 51,84	94 53,11	1.240 47,71	108 51,92
PSC-PSOE	333 25,71	14 7,78	35 12,82	191 14,33	27 15,25	437 16,81	36 17,31
P.P.	144 11,12	7 3,89	17 6,23	85 6,38	7 3,95	329 12,66	28 13,46
ESQUERRA	100 7,72	30 16,67	29 10,62	184 13,80	19 10,73	165 6,35	12 5,77
ICV-EUiA	44 3,40	5 2,78	10 3,66	43 3,23	8 4,52	112 4,31	5 2,40
SI	16 1,24	3 1,67	14 5,13	20 1,50	8 4,52	66 2,54	4 1,92
Ri.cat	12 0,93	11 6,11	2 0,73	33 2,48	4 2,26	28 1,08	3 1,44
PxC	26 2,01	1 0,56	3 1,10	16 1,20	5 2,82	38 1,46	1 0,48
C's	16 1,24	0 0	2 0,73	6 0,45	0 0	33 1,27	1 0,48
Eb-CenB	18 1,39	2 1,11	2 0,73	3 0,23	0 0	17 0,65	2 0,96
EV-GVE	6 0,46	3 1,67	1 0,37	5 0,38	0 0	6 0,23	0 0
PACMA-Animalista	6 0,46	0 0	0 0	2 0,15	0 0	3 0,12	0 0
DES DE BAIX	2 0,15	3 1,67	0 0	1 0,08	0 0	3 0,12	0 0
PIRATA.CAT	1 0,08	0 0	1 0,37	3 0,23	0 0	3 0,12	0 0
PxCat	3 0,23	0 0	0 0	0 0	0 0	3 0,12	0 0
PCPC	0 0	0 0	0 0	3 0,23	0 0	6 0,23	0 0
CORI	0 0	0 0	0 0	0 0	0 0	2 0,08	0 0
PDLPEA	1 0,08	1 0,56	0 0	0 0	0 0	0 0	0 0
BLOC.S.C.	0 0	1 0,56	0 0	2 0,15	1 0,56	5 0,19	2 0,96
Pfiv	0 0	1 0,56	0 0	0 0	0 0	4 0,15	0 0
PUM+J	1 0,08	0 0	0 0	0 0	1 0,56	0 0	0 0
PAR	0 0	0 0	0 0	0 0	0 0	1 0,04	0 0
UPyD	0 0	0 0	0 0	0 0	0 0	2 0,08	0 0
FE de las JONS	2 0,15	0 0	2 0,73	0 0	1 0,56	2 0,08	0 0
CDS	1 0,08	0 0	0 0	0 0	0 0	0 0	0 0
PH	0 0	0 0	0 0	0 0	0 0	2 0,08	0 0
P.J.P.	0 0	0 0	0 0	0 0	0 0	1 0,04	0 0
M.S.R.	1 0,08	0 0	0 0	1 0,08	0 0	0 0	0 0
UCE	0 0	0 0	0 0	0 0	0 0	2 0,08	0 0

	Almenar	Alòs de Balaguer	Alpicat	Alt Àneu	Anglesola	Arbeca	Arres
	%	%	%	%	%	%	%
Esclutat	100	100	100	100	100	100	100
Total votants	1.559 57,51	87 67,44	2.901 65,57	240 64,34	701 66,32	1.145 64,62	27 50,94
Abstenció	1.152 42,49	42 32,56	1.523 34,43	133 35,66	356 33,68	627 35,38	26 49,06
Vots nuls	6 0,38	1 1,15	60 2,07	1 0,42	10 1,43	20 1,75	0 0
Vots en blanc	61 3,91	6 6,90	93 3,21	8 3,33	24 3,42	41 3,58	3 11,11
Vots a candidatures	1.492 95,71	80 91,95	2.748 94,72	231 96,25	667 95,15	1.084 94,67	24 88,89
CiU	771 49,65	59 68,60	1.469 51,71	99 41,42	358 51,81	476 42,31	12 44,44
PSC-PSOE	272 17,51	7 8,14	353 12,43	74 30,96	70 10,13	262 23,29	5 18,52
P.P.	93 5,99	1 1,16	321 11,30	7 2,93	38 5,50	77 6,84	6 22,22
ESQUERRA	163 10,50	3 3,49	192 6,76	26 10,88	88 12,74	102 9,07	0 0
ICV-EUiA	43 2,77	1 1,16	93 3,27	6 2,51	30 4,34	58 5,16	0 0
SI	59 3,80	0 0	43 1,51	4 1,67	34 4,92	54 4,80	0 0
Ri.cat	30 1,93	9 10,47	63 2,22	5 2,09	21 3,04	20 1,78	0 0
PxC	24 1,55	0 0	58 2,04	0 0	8 1,16	13 1,16	0 0
C's	8 0,52	0 0	79 2,78	2 0,84	8 1,16	5 0,44	1 3,70
Eb-CenB	9 0,58	0 0	23 0,81	3 1,26	4 0,58	2 0,18	0 0
EV-GVE	4 0,26	0 0	11 0,39	2 0,84	1 0,14	0 0	0 0
PACMA-Animalista	4 0,26	0 0	3 0,11	0 0	0 0	0 0	0 0
DES DE BAIX	0 0	0 0	8 0,28	2 0,84	1 0,14	3 0,27	0 0
PIRATA.CAT	2 0,13	0 0	2 0,07	0 0	0 0	0 0	0 0
PxCat	1 0,06	0 0	4 0,14	0 0	1 0,14	0 0	0 0
PCPC	0 0	0 0	0 0	0 0	1 0,14	0 0	0 0
CORI	1 0,06	0 0	4 0,14	0 0	2 0,29	2 0,18	0 0
PDLPEA	4 0,26	0 0	5 0,18	0 0	0 0	1 0,09	0 0
BLOC.S.C.	0 0	0 0	0 0	1 0,42	2 0,29	0 0	0 0
Pfiv	0 0	0 0	1 0,04	0 0	0 0	0 0	0 0
PUM+J	0 0	0 0	3 0,11	0 0	0 0	0 0	0 0
PAR	2 0,13	0 0	1 0,04	0 0	0 0	0 0	0 0
UPyD	0 0	0 0	6 0,21	0 0	0 0	0 0	0 0
FE de las JONS	0 0	0 0	1 0,04	0 0	0 0	2 0,18	0 0
CDS	0 0	0 0	0 0	0 0	0 0	0 0	0 0
PH	0 0	0 0	1 0,04	0 0	0 0	0 0	0 0
P.J.P.	2 0,13	0 0	3 0,11	0 0	0 0	1 0,09	0 0
M.S.R.	0 0	0 0	1 0,04	0 0	0 0	6 0,53	0 0
UCE	0 0	0 0	0 0	0 0	0 0	0 0	0 0

Municipis de Lleida

Recompte Definitiu

	Arsèguel	Artesa de Lleida	Artesa de Segre	Aspa	Avellanes i Santa Linya, les	Baix Pallars	Balaguer
	%	%	%	%	%	%	%
Esclutat	100	100	100	100	100	100	100
Total votants	49 62,03	758 66,49	1.623 65,58	123 61,19	284 70,12	202 64,74	6.408 60,37
Abstenció	30 37,97	382 33,51	852 34,42	78 38,81	121 29,88	110 35,26	4.206 39,63
Vots nuls	1 2,04	16 2,11	23 1,42	1 0,81	2 0,70	2 0,99	65 1,01
Vots en blanc	0 0	32 4,22	44 2,71	6 4,88	14 4,93	9 4,46	237 3,70
Vots a candidatures	48 97,96	710 93,67	1.556 95,87	116 94,31	268 94,37	191 94,55	6.106 95,29
CIU	15 31,25	379 51,08	793 49,56	49 40,16	148 52,48	95 47,50	2.949 46,49
PSC-PSOE	4 8,33	89 11,99	147 9,19	28 22,95	43 15,25	34 17,00	1.084 17,09
P.P.	1 2,08	36 4,85	138 8,63	16 13,11	28 9,93	5 2,50	634 10,00
ESQUERRA	18 37,50	74 9,97	241 15,06	10 8,20	30 10,64	14 7,00	517 8,15
ICV-EUiA	3 6,25	27 3,64	28 1,75	2 1,64	4 1,42	21 10,50	267 4,21
SI	2 4,17	47 6,33	120 7,50	3 2,46	4 1,42	6 3,00	197 3,11
Ri.cat	2 4,17	16 2,16	52 3,25	2 1,64	6 2,13	4 2,00	99 1,56
PxC	0 0	12 1,62	18 1,13	0 0	0 0	0 0	141 2,22
C's	0 0	7 0,94	3 0,19	3 2,46	0 0	1 0,50	73 1,15
Eb-CenB	0 0	4 0,54	3 0,19	0 0	2 0,71	6 3,00	19 0,30
EV-GVE	0 0	7 0,94	2 0,13	0 0	0 0	0 0	16 0,25
PACMA-Animalista	0 0	1 0,13	1 0,06	0 0	0 0	0 0	13 0,20
DES DE BAIX	1 2,08	5 0,67	2 0,13	0 0	2 0,71	0 0	33 0,52
PIRATA.CAT	1 2,08	0 0	1 0,06	1 0,82	1 0,35	0 0	16 0,25
PxCat	0 0	1 0,13	0 0	0 0	0 0	0 0	5 0,08
PCPC	0 0	1 0,13	0 0	0 0	0 0	0 0	11 0,17
CORI	0 0	1 0,13	1 0,06	1 0,82	0 0	0 0	6 0,09
PDLPEA	0 0	0 0	0 0	0 0	0 0	2 1,00	3 0,05
BLOC.S.C.	0 0	1 0,13	0 0	0 0	0 0	1 0,50	5 0,08
PFiV	0 0	0 0	1 0,06	0 0	0 0	0 0	2 0,03
PUM+J	0 0	1 0,13	0 0	0 0	0 0	1 0,50	2 0,03
PAR	1 2,08	1 0,13	0 0	0 0	0 0	0 0	2 0,03
UPyD	0 0	0 0	0 0	0 0	0 0	0 0	2 0,03
FE de las JONS	0 0	0 0	1 0,06	1 0,82	0 0	0 0	3 0,05
CDS	0 0	0 0	1 0,06	0 0	0 0	0 0	0 0
PH	0 0	0 0	0 0	0 0	0 0	0 0	2 0,03
P.J.P.	0 0	0 0	1 0,06	0 0	0 0	1 0,50	0 0
M.S.R.	0 0	0 0	0 0	0 0	0 0	0 0	2 0,03
UCE	0 0	0 0	2 0,13	0 0	0 0	0 0	3 0,05

	Barbens	Baronia de Rialb, la	Bassella	Bausen	Belianes	Bellaguarda	Bellcaire d'Urgell
	%	%	%	%	%	%	%
Esclutat	100	100	100	100	100	100	100
Total votants	415 65,25	142 66,98	147 73,13	30 61,22	330 75,17	187 69,26	783 73,80
Abstenció	221 34,75	70 33,02	54 26,87	19 38,78	109 24,83	83 30,74	278 26,20
Vots nuls	7 1,69	1 0,70	0 0	0 0	3 0,91	0 0	6 0,77
Vots en blanc	16 3,86	1 0,70	2 1,36	1 3,33	20 6,06	12 6,42	21 2,68
Vots a candidatures	392 94,45	140 98,60	145 98,64	29 96,67	307 93,03	175 93,58	756 96,55
CIU	184 45,10	107 75,89	81 55,10	18 60,00	161 49,24	112 59,89	402 51,74
PSC-PSOE	59 14,46	3 2,13	5 3,40	3 10,00	40 12,23	41 21,93	102 13,13
P.P.	31 7,60	8 5,67	30 20,41	2 6,67	32 9,79	5 2,67	35 4,50
ESQUERRA	32 7,84	5 3,55	10 6,80	3 10,00	23 7,03	4 2,14	136 17,50
ICV-EUiA	11 2,70	4 2,84	3 2,04	0 0	15 4,59	3 1,60	23 2,96
SI	5 1,23	5 3,55	6 4,08	0 0	9 2,75	5 2,67	21 2,70
Ri.cat	55 13,48	3 2,13	1 0,68	0 0	15 4,59	1 0,53	7 0,90
PxC	6 1,47	3 2,13	6 4,08	0 0	6 1,83	3 1,60	7 0,90
C's	1 0,25	0 0	1 0,68	0 0	2 0,61	0 0	3 0,39
Eb-CenB	0 0	0 0	2 1,36	0 0	1 0,31	0 0	5 0,64
EV-GVE	1 0,25	0 0	0 0	0 0	1 0,31	1 0,53	4 0,51
PACMA-Animalista	0 0	0 0	0 0	0 0	0 0	0 0	1 0,13
DES DE BAIX	1 0,25	0 0	0 0	0 0	1 0,31	0 0	4 0,51
PIRATA.CAT	2 0,49	1 0,71	0 0	0 0	1 0,31	0 0	0 0
PxCat	0 0	0 0	0 0	0 0	0 0	0 0	3 0,39
PCPC	0 0	0 0	0 0	0 0	0 0	0 0	0 0
CORI	3 0,74	0 0	0 0	0 0	0 0	0 0	0 0
PDLPEA	0 0	1 0,71	0 0	0 0	0 0	0 0	0 0
BLOC.S.C.	0 0	0 0	0 0	0 0	0 0	0 0	0 0
PFiV	0 0	0 0	0 0	0 0	0 0	0 0	0 0
PUM+J	1 0,25	0 0	0 0	3 10,00	0 0	0 0	1 0,13
PAR	0 0	0 0	0 0	0 0	0 0	0 0	2 0,26
UPyD	0 0	0 0	0 0	0 0	0 0	0 0	0 0
FE de las JONS	0 0	0 0	0 0	0 0	0 0	0 0	0 0
CDS	0 0	0 0	0 0	0 0	0 0	0 0	0 0
PH	0 0	0 0	0 0	0 0	0 0	0 0	0 0
P.J.P.	0 0	0 0	0 0	0 0	0 0	0 0	0 0
M.S.R.	0 0	0 0	0 0	0 0	0 0	0 0	0 0
UCE	0 0	0 0	0 0	0 0	0 0	0 0	0 0

Municipis de Lleida

Recòmpte Definitiu

	Bell-lloc d'Urgell		Bellmunt d'Urgell		Bellpuig		Bellver de Cerdanya		Bellvís		Benavent de Segrià		Biosca	
	%		%		%		%		%		%		%	
Escurtat	100		100		100		100		100		100		100	
Total votants	1.142	67,45	110	65,48	2.116	65,25	1.075	63,95	1.123	69,02	688	63,18	118	62,43
Abstenció	551	32,55	58	34,52	1.127	34,75	606	36,05	504	30,98	401	36,82	71	37,57
Vots nuls	19	1,66	0	0	23	1,09	11	1,02	11	0,98	4	0,58	1	0,85
Vots en blanc	34	2,98	3	2,73	79	3,73	22	2,05	32	2,85	24	3,49	2	1,69
Vots a candidatures	1.089	95,36	107	97,27	2.014	95,18	1.042	96,93	1.080	96,17	660	95,93	115	97,46
CIU	610	54,32	60	54,55	1.043	49,83	593	55,73	559	50,27	349	51,02	88	75,21
PSC-PSOE	159	14,16	8	7,27	200	9,56	88	8,27	138	12,41	82	11,99	3	2,56
P.P.	65	5,79	7	6,36	129	6,16	39	3,67	43	3,87	74	10,82	5	4,27
ESQUERRA	80	7,12	23	20,91	269	12,85	131	12,31	156	14,03	60	8,77	10	8,55
ICV-EUiA	24	2,14	1	0,91	72	3,44	43	4,04	22	1,98	20	2,92	1	0,85
SI	32	2,85	4	3,64	106	5,06	50	4,70	68	6,12	17	2,49	5	4,27
Rl.cat	39	3,47	0	0	56	2,68	47	4,42	48	4,32	21	3,07	1	0,85
PxC	27	2,40	0	0	74	3,54	10	0,94	23	2,07	14	2,05	0	0
C's	12	1,07	1	0,91	3	0,14	17	1,60	6	0,54	11	1,61	0	0
Eb-CenB	3	0,27	0	0	9	0,43	10	0,94	4	0,36	2	0,29	2	1,71
EV-GVE	2	0,18	0	0	3	0,14	2	0,19	2	0,18	1	0,15	0	0
PACMA-Animalista	0	0	1	0,91	7	0,33	0	0	1	0,09	3	0,44	0	0
DES DE BAIX	15	1,34	1	0,91	10	0,48	0	0	2	0,18	1	0,15	0	0
PIRATA.CAT	0	0	1	0,91	5	0,24	5	0,47	1	0,09	0	0	0	0
PxCat	9	0,80	0	0	4	0,19	0	0	2	0,18	1	0,15	0	0
PCPC	0	0	0	0	6	0,29	0	0	2	0,18	0	0	0	0
CORI	2	0,18	0	0	1	0,05	0	0	3	0,27	1	0,15	0	0
PDLPEA	0	0	0	0	4	0,19	2	0,19	0	0	1	0,15	0	0
BLOC.S.C.	0	0	0	0	7	0,33	1	0,09	0	0	0	0	0	0
PFiV	1	0,09	0	0	3	0,14	0	0	0	0	0	0	0	0
PUM+J	2	0,18	0	0	0	0	1	0,09	0	0	0	0	0	0
PAR	1	0,09	0	0	0	0	0	0	0	0	0	0	0	0
UPyD	0	0	0	0	0	0	0	0	0	0	1	0,15	0	0
FE de las JONS	0	0	0	0	1	0,05	0	0	0	0	1	0,15	0	0
CDS	6	0,53	0	0	2	0,10	2	0,19	0	0	0	0	0	0
PH	0	0	0	0	0	0	0	0	0	0	0	0	0	0
P.J.P.	0	0	0	0	0	0	0	0	0	0	0	0	0	0
M.S.R.	0	0	0	0	0	0	1	0,09	0	0	0	0	0	0
UCE	0	0	0	0	0	0	0	0	0	0	0	0	0	0

	Bòrdes, es		Borges Blanques, les		Bossòst		Bovera		Cabanabona		Cabó		Camarasa	
	%		%		%		%		%		%		%	
Escurtat	100		100		100		100		100		100		100	
Total votants	114	57,29	2.639	60,38	481	60,96	183	60,80	55	59,78	45	57,69	526	64,62
Abstenció	85	42,71	1.732	39,62	308	39,04	118	39,20	37	40,22	33	42,31	288	35,38
Vots nuls	2	1,75	12	0,45	2	0,42	2	1,09	0	0	0	0	4	0,76
Vots en blanc	2	1,75	83	3,15	7	1,46	6	3,28	2	3,64	0	0	25	4,75
Vots a candidatures	110	96,50	2.544	96,40	472	98,12	175	95,63	53	96,36	45	100	497	94,49
CIU	46	41,07	1.263	48,08	163	34,03	118	65,19	29	52,73	35	77,78	249	47,70
PSC-PSOE	30	26,79	255	9,71	170	35,49	12	6,63	3	5,45	2	4,44	73	13,98
P.P.	16	14,29	167	6,36	92	19,21	3	1,66	9	16,36	3	6,67	33	6,32
ESQUERRA	4	3,57	397	15,11	9	1,88	33	18,23	9	16,36	2	4,44	67	12,84
ICV-EUiA	6	5,36	71	2,70	16	3,34	0	0	1	1,82	3	6,67	26	4,98
SI	1	0,89	175	6,66	3	0,63	3	1,66	0	0	0	0	15	2,87
Rl.cat	1	0,89	112	4,26	2	0,42	2	1,10	1	1,82	0	0	11	2,11
PxC	0	0	27	1,03	2	0,42	1	0,55	1	1,82	0	0	5	0,96
C's	1	0,89	12	0,46	7	1,46	2	1,10	0	0	0	0	4	0,77
Eb-CenB	0	0	8	0,30	0	0	0	0	0	0	0	0	1	0,19
EV-GVE	3	2,68	10	0,38	2	0,42	0	0	0	0	0	0	3	0,57
PACMA-Animalista	0	0	5	0,19	1	0,21	1	0,55	0	0	0	0	4	0,77
DES DE BAIX	1	0,89	6	0,23	0	0	0	0	0	0	0	0	2	0,38
PIRATA.CAT	0	0	4	0,15	0	0	0	0	0	0	0	0	0	0
PxCat	0	0	1	0,04	0	0	0	0	0	0	0	0	0	0
PCPC	0	0	3	0,11	0	0	0	0	0	0	0	0	2	0,38
CORI	0	0	9	0,34	0	0	0	0	0	0	0	0	1	0,19
PDLPEA	0	0	6	0,23	0	0	0	0	0	0	0	0	0	0
BLOC.S.C.	0	0	3	0,11	1	0,21	0	0	0	0	0	0	1	0,19
PFiV	0	0	3	0,11	0	0	0	0	0	0	0	0	0	0
PUM+J	0	0	1	0,04	0	0	0	0	0	0	0	0	0	0
PAR	0	0	1	0,04	0	0	0	0	0	0	0	0	0	0
UPyD	0	0	1	0,04	0	0	0	0	0	0	0	0	0	0
FE de las JONS	0	0	2	0,08	0	0	0	0	0	0	0	0	0	0
CDS	1	0,89	2	0,08	0	0	0	0	0	0	0	0	0	0
PH	0	0	0	0	0	0	0	0	0	0	0	0	0	0
P.J.P.	0	0	0	0	4	0,84	0	0	0	0	0	0	0	0
M.S.R.	0	0	0	0	0	0	0	0	0	0	0	0	0	0
UCE	0	0	0	0	0	0	0	0	0	0	0	0	0	0

Municipis de Lleida

Recompte Definitiu

	Canejan		Castell de Mur		Castellar de la Ribera		Castelldans		Castellnou de Seana		Castelló de Farfanya		Castellersà	
	%		%		%		%		%		%		%	
Escurtat	100		100		100		100		100		100		100	
Total votants	59	63,44	109	75,17	100	81,30	447	58,66	394	67,35	269	56,99	606	68,17
Abstenció	34	36,56	36	24,83	23	18,70	315	41,34	191	32,65	203	43,01	283	31,83
Vots nuls	0	0	1	0,92	0	0	3	0,67	6	1,52	1	0,37	5	0,83
Vots en blanc	3	5,08	2	1,83	4	4,00	11	2,46	13	3,30	11	4,09	16	2,64
Vots a candidatures	56	94,92	106	97,25	96	96,00	433	96,87	375	95,18	257	95,54	585	96,53
CIU	18	30,51	59	54,63	57	57,00	212	47,75	252	64,95	120	44,78	307	51,08
PSC-PSOE	26	44,07	18	16,67	2	2,00	76	17,12	38	9,79	41	15,30	93	15,47
P.P.	5	8,47	2	1,85	3	3,00	42	9,46	14	3,61	6	2,24	23	3,83
ESQUERRA	0	0	14	12,96	0	0	28	6,31	35	9,02	47	17,54	68	11,31
ICV-EUiA	0	0	5	4,63	4	4,00	22	4,95	9	2,32	8	2,99	18	3,00
SI	1	1,69	1	0,93	9	9,00	12	2,70	5	1,29	14	5,22	18	3,00
Rl.cat	0	0	2	1,85	1	1,00	16	3,60	6	1,55	8	2,99	36	5,99
PxC	0	0	1	0,93	2	2,00	3	0,68	9	2,32	7	2,61	8	1,33
C's	2	3,39	2	1,85	11	11,00	7	1,58	1	0,26	1	0,37	4	0,67
Eb-CenB	0	0	0	0	7	7,00	3	0,68	0	0	1	0,37	1	0,17
EV-GVE	2	3,39	0	0	0	0	1	0,23	2	0,52	1	0,37	3	0,50
PACMA-Animalista	1	1,69	0	0	0	0	2	0,45	1	0,26	0	0	1	0,17
DES DE BAIX	1	1,69	0	0	0	0	1	0,23	0	0	0	0	2	0,33
PIRATA.CAT	0	0	0	0	0	0	0	0	1	0,26	1	0,37	0	0
PxCat	0	0	0	0	0	0	1	0,23	0	0	0	0	1	0,17
PCPC	0	0	1	0,93	0	0	1	0,23	0	0	1	0,37	0	0
CORI	0	0	0	0	0	0	2	0,45	1	0,26	1	0,37	1	0,17
PDLPEA	0	0	0	0	0	0	1	0,23	1	0,26	0	0	0	0
BLOC.S.C.	0	0	0	0	0	0	0	0	0	0	0	0	0	0
PFiV	0	0	0	0	0	0	0	0	0	0	0	0	0	0
PUM+J	0	0	1	0,93	0	0	1	0,23	0	0	0	0	0	0
PAR	0	0	0	0	0	0	0	0	0	0	0	0	0	0
UPyD	0	0	0	0	0	0	0	0	0	0	0	0	0	0
FE de las JONS	0	0	0	0	0	0	0	0	0	0	0	0	0	0
CDS	0	0	0	0	0	0	0	0	0	0	0	0	0	0
PH	0	0	0	0	0	0	0	0	0	0	0	0	0	0
P.J.P.	0	0	0	0	0	0	1	0,23	0	0	0	0	1	0,17
M.S.R.	0	0	0	0	0	0	1	0,23	0	0	0	0	0	0
UCE	0	0	0	0	0	0	0	0	0	0	0	0	0	0

	Cava		Cervera		Cervià de les Garrigues		Ciutadilla		Clariana de Cardener		Cogul, el		Coll de Nargó	
	%		%		%		%		%		%		%	
Escurtat	100		100		100		100		100		100		100	
Total votants	35	62,50	3.611	60,97	381	55,46	133	72,68	90	78,26	91	52,91	314	65,01
Abstenció	21	37,50	2.312	39,03	306	44,54	50	27,32	25	21,74	81	47,09	169	34,99
Vots nuls	0	0	52	1,44	0	0	2	1,50	3	3,33	0	0	4	1,27
Vots en blanc	1	2,86	137	3,79	8	2,10	2	1,50	2	2,22	1	1,10	6	1,91
Vots a candidatures	34	97,14	3.422	94,77	373	97,90	129	97,00	85	94,45	90	98,90	304	96,82
CIU	14	40,00	1.573	44,20	189	49,61	66	50,38	50	57,47	46	50,55	188	60,65
PSC-PSOE	3	8,57	447	12,56	51	13,39	11	8,40	3	3,45	15	16,48	24	7,74
P.P.	0	0	429	12,05	18	4,72	9	6,87	2	2,30	3	3,30	6	1,94
ESQUERRA	10	28,57	290	8,15	64	16,80	31	23,66	13	14,94	15	16,48	45	14,52
ICV-EUiA	0	0	132	3,71	16	4,20	3	2,29	5	5,75	4	4,40	10	3,23
SI	5	14,29	192	5,39	15	3,94	0	0	4	4,60	2	2,20	16	5,16
Rl.cat	1	2,86	99	2,78	9	2,36	1	0,76	2	2,30	2	2,20	4	1,29
PxC	0	0	109	3,06	2	0,52	3	2,29	1	1,15	0	0	0	0
C's	0	0	38	1,07	2	0,52	2	1,53	0	0	0	0	0	0
Eb-CenB	0	0	20	0,56	0	0	0	0	1	1,15	1	1,10	5	1,61
EV-GVE	0	0	13	0,37	1	0,26	0	0	0	0	0	0	1	0,32
PACMA-Animalista	0	0	7	0,20	1	0,26	0	0	0	0	0	0	1	0,32
DES DE BAIX	1	2,86	7	0,20	3	0,79	0	0	1	1,15	2	2,20	1	0,32
PIRATA.CAT	0	0	5	0,14	1	0,26	0	0	2	2,30	0	0	0	0
PxCat	0	0	40	1,12	0	0	0	0	0	0	0	0	1	0,32
PCPC	0	0	1	0,03	1	0,26	1	0,76	0	0	0	0	0	0
CORI	0	0	4	0,11	0	0	1	0,76	0	0	0	0	2	0,65
PDLPEA	0	0	1	0,03	0	0	0	0	0	0	0	0	0	0
BLOC.S.C.	0	0	2	0,06	0	0	0	0	0	0	0	0	0	0
PFiV	0	0	4	0,11	0	0	0	0	1	1,15	0	0	0	0
PUM+J	0	0	1	0,03	0	0	0	0	0	0	0	0	0	0
PAR	0	0	1	0,03	0	0	0	0	0	0	0	0	0	0
UPyD	0	0	1	0,03	0	0	0	0	0	0	0	0	0	0
FE de las JONS	0	0	2	0,06	0	0	0	0	0	0	0	0	0	0
CDS	0	0	0	0	0	0	0	0	0	0	0	0	0	0
PH	0	0	0	0	0	0	0	0	0	0	0	0	0	0
P.J.P.	0	0	1	0,03	0	0	0	0	0	0	0	0	0	0
M.S.R.	0	0	2	0,06	0	0	1	0,76	0	0	0	0	0	0
UCE	0	0	1	0,03	0	0	0	0	0	0	0	0	0	0

Municipis de Lleida

Recompte Definitiu

	Coma i la Pedra, la		Conca de Dalt		Corbins		Cubells		Espluga Calba, l'		Espot		Estamariu	
	%		%		%		%		%		%		%	
Escurtat	100		100		100		100		100		100		100	
Total votants	135	57,69	232	64,80	682	67,46	239	78,36	211	62,99	170	63,67	80	80,00
Abstenció	99	42,31	126	35,20	329	32,54	66	21,64	124	37,01	97	36,33	20	20,00
Vots nuls	0	0	2	0,86	3	0,44	3	1,26	1	0,47	0	0	0	0
Vots en blanc	5	3,70	9	3,88	24	3,52	8	3,35	17	8,06	9	5,29	2	2,50
Vots a candidatures	130	96,30	221	95,26	655	96,04	228	95,39	193	91,47	161	94,71	78	97,50
CIU	89	65,93	105	45,65	370	54,49	131	55,51	119	56,67	105	61,76	70	87,50
PSC-PSOE	2	1,48	36	15,65	78	11,49	13	5,51	17	8,10	28	16,47	0	0
P.P.	11	8,15	9	3,91	45	6,63	24	10,17	8	3,81	4	2,35	1	1,25
ESQUERRA	8	5,93	26	11,30	66	9,72	42	17,80	15	7,14	10	5,88	0	0
ICV-EUiA	4	2,96	15	6,52	28	4,12	4	1,69	7	3,33	5	2,94	3	3,75
SI	9	6,67	17	7,39	23	3,39	4	1,69	12	5,71	2	1,18	1	1,25
Rl.cat	6	4,44	8	3,48	15	2,21	3	1,27	8	3,81	0	0	1	1,25
PxC	0	0	0	0	13	1,91	2	0,85	3	1,43	2	1,18	0	0
C's	0	0	0	0	3	0,44	3	1,27	1	0,48	1	0,59	0	0
Eb-CenB	0	0	3	1,30	1	0,15	0	0	2	0,95	2	1,18	0	0
EV-GVE	0	0	0	0	0	0	1	0,42	0	0	0	0	0	0
PACMA-Animalista	1	0,74	1	0,43	0	0	0	0	0	0	0	0	0	0
DES DE BAIX	0	0	0	0	2	0,29	0	0	0	0	0	0	0	0
PIRATA.CAT	0	0	0	0	0	0	0	0	0	0	0	0	0	0
PxCat	0	0	0	0	0	0	0	0	0	0	0	0	0	0
PCPC	0	0	1	0,43	0	0	0	0	0	0	0	0	0	0
CORI	0	0	0	0	3	0,44	0	0	0	0	0	0	0	0
PDLPEA	0	0	0	0	1	0,15	0	0	1	0,48	0	0	0	0
BLOC.S.C.	0	0	0	0	1	0,15	0	0	0	0	2	1,18	0	0
PFiV	0	0	0	0	0	0	0	0	0	0	0	0	0	0
PUM+J	0	0	0	0	0	0	0	0	0	0	0	0	2	2,50
PAR	0	0	0	0	0	0	0	0	0	0	0	0	0	0
UPyD	0	0	0	0	0	0	1	0,42	0	0	0	0	0	0
FE de las JONS	0	0	0	0	1	0,15	0	0	0	0	0	0	0	0
CDS	0	0	0	0	1	0,15	0	0	0	0	0	0	0	0
PH	0	0	0	0	1	0,15	0	0	0	0	0	0	0	0
P.J.P.	0	0	0	0	0	0	0	0	0	0	0	0	0	0
M.S.R.	0	0	0	0	3	0,44	0	0	0	0	0	0	0	0
UCE	0	0	0	0	0	0	0	0	0	0	0	0	0	0

	Estaràs		Esterrí d'Àneu		Esterrí de Cardós		Farrera		Fígols i Alinyà		Floresta, la		Fondarella	
	%		%		%		%		%		%		%	
Escurtat	100		100		100		100		100		100		100	
Total votants	101	67,33	378	67,62	48	69,57	57	53,77	174	69,60	111	81,02	446	69,04
Abstenció	49	32,67	181	32,38	21	30,43	49	46,23	76	30,40	26	18,98	200	30,96
Vots nuls	1	0,99	2	0,53	0	0	0	0	2	1,15	0	0	8	1,79
Vots en blanc	3	2,97	14	3,70	0	0	2	3,51	3	1,72	5	4,50	10	2,24
Vots a candidatures	97	96,04	362	95,77	48	100	55	96,49	169	97,13	106	95,50	428	95,97
CIU	42	42,00	166	44,15	21	43,75	29	50,88	99	57,56	69	62,16	258	58,90
PSC-PSOE	4	4,00	61	16,22	10	20,83	6	10,53	20	11,63	2	1,80	31	7,08
P.P.	11	11,00	10	2,66	0	0	0	0	5	2,91	7	6,31	30	6,85
ESQUERRA	8	8,00	80	21,28	11	22,92	8	14,04	30	17,44	15	13,51	33	7,53
ICV-EUiA	5	5,00	10	2,66	2	4,17	6	10,53	10	5,81	2	1,80	11	2,51
SI	5	5,00	14	3,72	0	0	0	0	4	2,33	4	3,60	17	3,88
Rl.cat	14	14,00	12	3,19	0	0	0	0	0	0	2	1,80	11	2,51
PxC	0	0	1	0,27	1	2,08	0	0	0	0	0	0	14	3,20
C's	2	2,00	2	0,53	0	0	0	0	0	0	0	0	8	1,83
Eb-CenB	1	1,00	2	0,53	2	4,17	0	0	0	0	0	0	4	0,91
EV-GVE	0	0	0	0	0	0	0	0	0	0	0	0	1	0,23
PACMA-Animalista	0	0	1	0,27	0	0	0	0	0	0	3	2,70	1	0,23
DES DE BAIX	3	3,00	0	0	1	2,08	6	10,53	0	0	1	0,90	0	0
PIRATA.CAT	0	0	1	0,27	0	0	0	0	1	0,58	0	0	2	0,46
PxCat	1	1,00	0	0	0	0	0	0	0	0	0	0	0	0
PCPC	0	0	0	0	0	0	0	0	0	0	0	0	0	0
CORI	0	0	0	0	0	0	0	0	0	0	1	0,90	2	0,46
PDLPEA	0	0	0	0	0	0	0	0	0	0	0	0	0	0
BLOC.S.C.	1	1,00	0	0	0	0	0	0	0	0	0	0	1	0,23
PFiV	0	0	0	0	0	0	0	0	0	0	0	0	1	0,23
PUM+J	0	0	2	0,53	0	0	0	0	0	0	0	0	0	0
PAR	0	0	0	0	0	0	0	0	0	0	0	0	0	0
UPyD	0	0	0	0	0	0	0	0	0	0	0	0	0	0
FE de las JONS	0	0	0	0	0	0	0	0	0	0	0	0	1	0,23
CDS	0	0	0	0	0	0	0	0	0	0	0	0	1	0,23
PH	0	0	0	0	0	0	0	0	0	0	0	0	0	0
P.J.P.	0	0	0	0	0	0	0	0	0	0	0	0	0	0
M.S.R.	0	0	0	0	0	0	0	0	0	0	0	0	1	0,23
UCE	0	0	0	0	0	0	0	0	0	0	0	0	0	0

Municipis de Lleida

Recompte Definitiu

	Foradada		Fuliola, la		Fulleda		Gavet de la Conca		Gimenells i el Pla de la Font		Golmés		Gósol	
		%		%		%		%		%		%		%
Escurtat	100		100		100		100		100		100		100	
Total votants	111	73,03	618	63,45	71	78,02	165	62,98	576	63,37	725	61,75	140	68,63
Abstenció	41	26,97	356	36,55	20	21,98	97	37,02	333	36,63	449	38,25	64	31,37
Vots nuls	2	1,80	3	0,49	0	0	3	1,82	7	1,22	11	1,52	1	0,71
Vots en blanc	1	0,90	23	3,72	5	7,04	5	3,03	8	1,39	13	1,79	10	7,14
Vots a candidatures	108	97,30	592	95,79	66	92,96	157	95,15	561	97,39	701	96,69	129	92,15
CIU	71	65,14	271	44,07	20	28,17	93	57,41	258	45,34	387	54,20	80	57,55
PSC-PSOE	10	9,17	102	16,59	3	4,23	28	17,28	125	21,97	73	10,22	6	4,32
P.P.	7	6,42	68	11,06	10	14,08	5	3,09	90	15,82	53	7,42	2	1,44
ESQUERRA	8	7,34	53	8,62	27	38,03	15	9,26	14	2,46	80	11,20	3	2,16
ICV-EUiA	1	0,92	25	4,07	2	2,82	3	1,85	13	2,28	18	2,52	3	2,16
SI	3	2,75	28	4,55	3	4,23	2	1,23	11	1,93	22	3,08	17	12,23
Ri.cat	2	1,83	17	2,76	0	0	6	3,70	3	0,53	18	2,52	13	9,35
PxC	0	0	17	2,76	0	0	1	0,62	5	0,88	19	2,66	2	1,44
C's	0	0	3	0,49	0	0	1	0,62	23	4,04	10	1,40	0	0
Eb-CenB	0	0	0	0	0	0	0	0	2	0,35	2	0,28	1	0,72
EV-GVE	0	0	0	0	0	0	1	0,62	2	0,35	4	0,56	0	0
PACMA-Animalista	2	1,83	2	0,33	1	1,41	1	0,62	3	0,53	6	0,84	0	0
DES DE BAIX	4	3,67	0	0	0	0	1	0,62	0	0	0	0	0	0
PIRATA.CAT	0	0	1	0,16	0	0	0	0	0	0	1	0,14	0	0
PxCat	0	0	0	0	0	0	0	0	1	0,18	1	0,14	0	0
PCPC	0	0	0	0	0	0	0	0	1	0,18	2	0,28	1	0,72
CORI	0	0	2	0,33	0	0	0	0	0	0	1	0,14	0	0
PDLPEA	0	0	1	0,16	0	0	0	0	0	0	0	0	0	0
BLOC.S.C.	0	0	1	0,16	0	0	0	0	1	0,18	1	0,14	1	0,72
PFiV	0	0	0	0	0	0	0	0	0	0	0	0	0	0
PUM+J	0	0	1	0,16	0	0	0	0	6	1,05	1	0,14	0	0
PAR	0	0	0	0	0	0	0	0	0	0	1	0,14	0	0
UPyD	0	0	0	0	0	0	0	0	2	0,35	1	0,14	0	0
FE de las JONS	0	0	0	0	0	0	0	0	0	0	0	0	0	0
CDS	0	0	0	0	0	0	0	0	0	0	0	0	0	0
PH	0	0	0	0	0	0	0	0	1	0,18	0	0	0	0
P.J.P.	0	0	0	0	0	0	0	0	0	0	0	0	0	0
M.S.R.	0	0	0	0	0	0	0	0	0	0	0	0	0	0
UCE	0	0	0	0	0	0	0	0	0	0	0	0	0	0

	Granadella, la		Granja d'Escarp, la		Granyanella		Granyena de les Garrigues		Granyena de Segarra		Guimerà		Guingueta d'Aneu, la	
		%		%		%		%		%		%		%
Escurtat	100		100		100		100		100		100		100	
Total votants	429	70,68	455	60,42	81	63,28	91	63,64	92	70,23	198	73,06	168	64,12
Abstenció	178	29,32	298	39,58	47	36,72	52	36,36	39	29,77	73	26,94	94	35,88
Vots nuls	7	1,63	6	1,32	0	0	1	1,10	0	0	2	1,01	0	0
Vots en blanc	26	6,06	22	4,84	7	8,64	1	1,10	5	5,43	5	2,53	3	1,79
Vots a candidatures	396	92,31	427	93,84	74	91,36	89	97,80	87	94,57	191	96,46	165	98,21
CIU	170	40,28	206	45,88	44	54,32	50	55,56	56	60,87	115	58,67	80	47,62
PSC-PSOE	108	25,59	61	13,59	10	12,35	10	11,11	5	5,43	10	5,10	25	14,88
P.P.	14	3,32	53	11,80	7	8,64	10	11,11	8	8,70	13	6,63	6	3,57
ESQUERRA	38	9,00	43	9,58	0	0	15	16,67	8	8,70	37	18,88	25	14,88
ICV-EUiA	12	2,84	14	3,12	4	4,94	1	1,11	0	0	2	1,02	11	6,55
SI	31	7,35	7	1,56	2	2,47	1	1,11	0	0	3	1,53	1	0,60
Ri.cat	6	1,42	10	2,23	1	1,23	0	0	0	0	5	2,55	9	5,36
PxC	8	1,90	13	2,90	0	0	2	2,22	1	1,09	1	0,51	2	1,19
C's	1	0,24	3	0,67	0	0	0	0	1	1,09	0	0	0	0
Eb-CenB	0	0	4	0,89	0	0	0	0	3	3,26	1	0,51	2	1,19
EV-GVE	1	0,24	3	0,67	0	0	0	0	0	0	0	0	0	0
PACMA-Animalista	1	0,24	1	0,22	0	0	0	0	3	3,26	0	0	2	1,19
DES DE BAIX	2	0,47	0	0	0	0	0	0	0	0	1	0,51	2	1,19
PIRATA.CAT	1	0,24	3	0,67	4	4,94	0	0	0	0	1	0,51	0	0
PxCat	0	0	0	0	0	0	0	0	1	1,09	0	0	0	0
PCPC	1	0,24	2	0,45	1	1,23	0	0	0	0	0	0	0	0
CORI	1	0,24	0	0	0	0	0	0	0	0	2	1,02	0	0
PDLPEA	1	0,24	0	0	0	0	0	0	1	1,09	0	0	0	0
BLOC.S.C.	0	0	0	0	0	0	0	0	0	0	0	0	0	0
PFiV	0	0	2	0,45	0	0	0	0	0	0	0	0	0	0
PUM+J	0	0	1	0,22	0	0	0	0	0	0	0	0	0	0
PAR	0	0	0	0	0	0	0	0	0	0	0	0	0	0
UPyD	0	0	1	0,22	0	0	0	0	0	0	0	0	0	0
FE de las JONS	0	0	0	0	0	0	0	0	0	0	0	0	0	0
CDS	0	0	0	0	0	0	0	0	0	0	0	0	0	0
PH	0	0	0	0	0	0	0	0	0	0	0	0	0	0
P.J.P.	0	0	0	0	0	0	0	0	0	0	0	0	0	0
M.S.R.	0	0	0	0	1	1,23	0	0	0	0	0	0	0	0
UCE	0	0	0	0	0	0	0	0	0	0	0	0	0	0

Municipis de Lleida

Recompte Definitiu

	Guissona		Guixers		Isona i Conca Dellà		Ivars de Noguera		Ivars d'Urgell		Ivorra		Josa i Tuixén	
	%		%		%		%		%		%		%	
Escurtat	100		100		100		100		100		100		100	
Total votants	1.583	60,03	77	68,14	570	63,76	211	71,53	912	73,31	84	82,35	84	70,59
Abstenció	1.054	39,97	36	31,86	324	36,24	84	28,47	332	26,69	18	17,65	35	29,41
Vots nuls	15	0,95	0	0	5	0,88	2	0,95	8	0,88	0	0	0	0
Vots en blanc	63	3,98	1	1,30	25	4,39	5	2,37	47	5,15	4	4,76	2	2,38
Vots a candidatures	1.505	95,07	76	98,70	540	94,73	204	96,68	857	93,97	80	95,24	82	97,62
CIU	688	43,88	54	70,13	337	59,65	114	54,55	411	45,46	45	53,57	33	39,29
PSC-PSOE	215	13,71	4	5,19	65	11,50	15	7,18	145	16,04	3	3,57	11	13,10
P.P.	92	5,87	3	3,90	24	4,25	19	9,09	46	5,09	5	5,95	4	4,76
ESQUERRA	226	14,41	2	2,60	47	8,32	39	18,66	105	11,62	9	10,71	15	17,86
ICV-EUiA	64	4,08	0	0	11	1,95	7	3,35	28	3,10	1	1,19	5	5,95
SI	65	4,15	8	10,39	10	1,77	1	0,48	75	8,30	8	9,52	11	13,10
Ri.cat	55	3,51	2	2,60	32	5,66	2	0,96	19	2,10	5	5,95	0	0
PxC	36	2,30	0	0	2	0,35	3	1,44	13	1,44	0	0	0	0
C's	23	1,47	0	0	3	0,53	0	0	6	0,66	2	2,38	0	0
Eb-CenB	7	0,45	1	1,30	4	0,71	1	0,48	0	0	0	0	0	0
EV-GVE	11	0,70	1	1,30	0	0	0	0	2	0,22	0	0	0	0
PACMA-Animalista	5	0,32	0	0	0	0	0	0	0	0	0	0	0	0
DES DE BAIX	3	0,19	1	1,30	0	0	1	0,48	2	0,22	0	0	1	1,19
PIRATA.CAT	2	0,13	0	0	1	0,18	0	0	0	0	0	0	0	0
PxCat	2	0,13	0	0	2	0,35	1	0,48	1	0,11	0	0	0	0
PCPC	2	0,13	0	0	0	0	0	0	0	0	0	0	0	0
CORI	1	0,06	0	0	0	0	1	0,48	1	0,11	0	0	0	0
PDLPEA	0	0	0	0	1	0,18	0	0	0	0	2	2,38	2	2,38
BLOC.S.C.	1	0,06	0	0	0	0	0	0	1	0,11	0	0	0	0
PFiV	0	0	0	0	0	0	0	0	0	0	0	0	0	0
PUM+J	1	0,06	0	0	0	0	0	0	0	0	0	0	0	0
PAR	2	0,13	0	0	0	0	0	0	0	0	0	0	0	0
UPyD	0	0	0	0	1	0,18	0	0	0	0	0	0	0	0
FE de las JONS	1	0,06	0	0	0	0	0	0	0	0	0	0	0	0
CDS	0	0	0	0	0	0	0	0	1	0,11	0	0	0	0
PH	0	0	0	0	0	0	0	0	0	0	0	0	0	0
P.J.P.	0	0	0	0	0	0	0	0	0	0	0	0	0	0
M.S.R.	2	0,13	0	0	0	0	0	0	0	0	0	0	0	0
UCE	1	0,06	0	0	0	0	0	0	1	0,11	0	0	0	0

	Juncosa		Juneda		Les		Linyola		Lladorre		Lladurs		Llardecans	
	%		%		%		%		%		%		%	
Escurtat	100		100		100		100		100		100		100	
Total votants	247	63,66	1.613	69,20	387	62,82	1.267	64,31	126	63,00	126	74,12	291	63,82
Abstenció	141	36,34	718	30,80	229	37,18	703	35,69	74	37,00	44	25,88	165	36,18
Vots nuls	5	2,02	17	1,05	0	0	9	0,71	2	1,59	2	1,59	2	0,69
Vots en blanc	6	2,43	53	3,29	17	4,39	68	5,37	5	3,97	3	2,38	18	6,19
Vots a candidatures	236	95,55	1.543	95,66	370	95,61	1.190	93,92	119	94,44	121	96,03	271	93,12
CIU	155	64,05	809	50,69	152	39,28	533	42,37	53	42,74	83	66,94	135	46,71
PSC-PSOE	22	9,09	241	15,10	132	34,11	137	10,89	16	12,90	7	5,65	45	15,57
P.P.	22	9,09	73	4,57	47	12,14	98	7,79	1	0,81	6	4,84	34	11,76
ESQUERRA	14	5,79	183	11,47	9	2,33	191	15,18	21	16,94	14	11,29	35	12,11
ICV-EUiA	4	1,65	51	3,20	9	2,33	36	2,86	12	9,68	4	3,23	5	1,73
SI	11	4,55	79	4,95	4	1,03	63	5,01	9	7,26	3	2,42	10	3,46
Ri.cat	1	0,41	42	2,63	1	0,26	43	3,42	3	2,42	1	0,81	3	1,04
PxC	4	1,65	27	1,69	2	0,52	56	4,45	0	0	0	0	0	0
C's	2	0,83	8	0,50	4	1,03	8	0,64	1	0,81	1	0,81	1	0,35
Eb-CenB	0	0	6	0,38	1	0,26	3	0,24	1	0,81	1	0,81	0	0
EV-GVE	0	0	2	0,13	4	1,03	5	0,40	0	0	1	0,81	1	0,35
PACMA-Animalista	0	0	1	0,06	1	0,26	4	0,32	0	0	0	0	0	0
DES DE BAIX	0	0	3	0,19	0	0	1	0,08	1	0,81	0	0	0	0
PIRATA.CAT	1	0,41	4	0,25	0	0	1	0,08	1	0,81	0	0	0	0
PxCat	0	0	3	0,19	0	0	6	0,48	0	0	0	0	0	0
PCPC	0	0	0	0	0	0	0	0	0	0	0	0	0	0
CORI	0	0	1	0,06	1	0,26	3	0,24	0	0	0	0	1	0,35
PDLPEA	0	0	0	0	0	0	1	0,08	0	0	0	0	0	0
BLOC.S.C.	0	0	4	0,25	1	0,26	0	0	0	0	0	0	1	0,35
PFiV	0	0	1	0,06	0	0	0	0	0	0	0	0	0	0
PUM+J	0	0	1	0,06	0	0	0	0	0	0	0	0	0	0
PAR	0	0	0	0	0	0	0	0	0	0	0	0	0	0
UPyD	0	0	0	0	0	0	0	0	0	0	0	0	0	0
FE de las JONS	0	0	2	0,13	0	0	0	0	0	0	0	0	0	0
CDS	0	0	1	0,06	1	0,26	0	0	0	0	0	0	0	0
PH	0	0	0	0	0	0	0	0	0	0	0	0	0	0
P.J.P.	0	0	0	0	1	0,26	0	0	0	0	0	0	0	0
M.S.R.	0	0	1	0,06	0	0	1	0,08	0	0	0	0	0	0
UCE	0	0	0	0	0	0	0	0	0	0	0	0	0	0

Municipis de Lleida

Recompte Definitiu

	Llavorsí %		Lleida %		Les de Cerdanya %		Llimiana %		Llobera %		Maials %		Maldà %	
Escurtat	100		100		100		100		100		100		100	
Total votants	189	66,08	53.109	58,66	151	65,09	85	55,92	121	67,98	502	65,45	143	65,60
Abstenció	97	33,92	37.429	41,34	81	34,91	67	44,08	57	32,02	265	34,55	75	34,40
Vots nuls	4	2,12	373	0,70	0	0	0	0	0	0	4	0,80	1	0,70
Vots en blanc	6	3,17	1.948	3,67	6	3,97	3	3,53	2	1,65	19	3,78	3	2,10
Vots a candidatures	179	94,71	50.788	95,63	145	96,03	82	96,47	119	98,35	479	95,42	139	97,20
CIU	86	46,49	21.670	41,09	79	52,32	48	56,47	71	58,68	303	60,84	90	63,38
PSC-PSOE	38	20,54	8.915	16,90	14	9,27	11	12,94	1	0,83	70	14,06	11	7,75
P.P.	11	5,95	8.410	15,95	1	0,66	4	4,71	1	0,83	32	6,43	2	1,41
ESQUERRA	12	6,49	3.341	6,34	23	15,23	8	9,41	29	23,97	40	8,03	10	7,04
ICV-EUiA	17	9,19	2.705	5,13	8	5,30	5	5,88	3	2,48	11	2,21	8	5,63
SI	7	3,78	964	1,83	8	5,30	2	2,35	2	1,65	8	1,61	3	2,11
Rl.cat	3	1,62	825	1,56	7	4,64	1	1,18	5	4,13	2	0,40	8	5,63
PxC	1	0,54	864	1,64	1	0,66	0	0	4	3,31	7	1,41	5	3,52
C's	1	0,54	1.395	2,65	0	0	2	2,35	1	0,83	2	0,40	0	0
Eb-CenB	1	0,54	338	0,64	2	1,32	0	0	1	0,83	2	0,40	0	0
EV-GVE	0	0	239	0,45	1	0,66	0	0	0	0	1	0,20	0	0
PACMA-Animalista	0	0	159	0,30	0	0	1	1,18	0	0	0	0	1	0,70
DES DE BAIX	1	0,54	123	0,23	1	0,66	0	0	1	0,83	1	0,20	0	0
PIRATA.CAT	0	0	120	0,23	0	0	0	0	0	0	0	0	0	0
PxCat	0	0	118	0,22	0	0	0	0	0	0	0	0	0	0
PCPC	0	0	76	0,14	0	0	0	0	0	0	0	0	0	0
CORI	0	0	81	0,15	0	0	0	0	0	0	0	0	1	0,70
PDLPEA	1	0,54	115	0,22	0	0	0	0	0	0	0	0	0	0
BLOC.S.C.	0	0	58	0,11	0	0	0	0	0	0	0	0	0	0
PFiV	0	0	35	0,07	0	0	0	0	0	0	0	0	0	0
PUM+J	0	0	41	0,08	0	0	0	0	0	0	0	0	0	0
PAR	0	0	51	0,10	0	0	0	0	0	0	0	0	0	0
UPyD	0	0	36	0,07	0	0	0	0	0	0	0	0	0	0
FE de las JONS	0	0	36	0,07	0	0	0	0	0	0	0	0	0	0
CDS	0	0	11	0,02	0	0	0	0	0	0	0	0	0	0
PH	0	0	28	0,05	0	0	0	0	0	0	0	0	0	0
P.J.P.	0	0	10	0,02	0	0	0	0	0	0	0	0	0	0
M.S.R.	0	0	9	0,02	0	0	0	0	0	0	0	0	0	0
UCE	0	0	15	0,03	0	0	0	0	0	0	0	0	0	0

	Massalcoreig %		Massoteres %		Menàrguens %		Miralcamp %		Mollerussa %		Molsosa, la %		Montellà i Martinet %	
Escurtat	100		100		100		100		100		100		100	
Total votants	308	68,14	88	65,67	408	62,39	736	67,90	5.072	60,58	93	87,74	355	65,62
Abstenció	144	31,86	46	34,33	246	37,61	348	32,10	3.301	39,42	13	12,26	186	34,38
Vots nuls	4	1,30	0	0	3	0,74	9	1,22	39	0,77	4	4,30	6	1,69
Vots en blanc	9	2,92	0	0	19	4,66	21	2,85	160	3,15	2	2,15	7	1,97
Vots a candidatures	295	95,78	88	100	386	94,60	706	95,93	4.873	96,08	87	93,55	342	96,34
CIU	165	54,28	43	48,86	183	45,19	401	55,16	2.508	49,83	63	70,79	196	56,16
PSC-PSOE	69	22,70	13	14,77	71	17,53	111	15,27	686	13,63	6	6,74	34	9,74
P.P.	15	4,93	5	5,68	48	11,85	27	3,71	375	7,45	6	6,74	12	3,44
ESQUERRA	28	9,21	13	14,77	32	7,90	63	8,67	382	7,59	1	1,12	65	18,62
ICV-EUiA	8	2,63	1	1,14	11	2,72	25	3,44	195	3,87	5	5,62	10	2,87
SI	4	1,32	2	2,27	9	2,22	24	3,30	178	3,54	3	3,37	10	2,87
Rl.cat	1	0,33	1	1,14	14	3,46	9	1,24	136	2,70	1	1,12	2	0,57
PxC	1	0,33	3	3,41	4	0,99	17	2,34	211	4,19	0	0	3	0,86
C's	2	0,66	2	2,27	3	0,74	0	0	86	1,71	0	0	5	1,43
Eb-CenB	0	0	2	2,27	2	0,49	1	0,14	25	0,50	1	1,12	1	0,29
EV-GVE	0	0	2	2,27	1	0,25	3	0,41	15	0,30	0	0	1	0,29
PACMA-Animalista	0	0	0	0	3	0,74	1	0,14	19	0,38	0	0	1	0,29
DES DE BAIX	0	0	0	0	1	0,25	1	0,14	7	0,14	1	1,12	0	0
PIRATA.CAT	0	0	0	0	0	0	0	0	6	0,12	0	0	0	0
PxCat	0	0	1	1,14	1	0,25	1	0,14	11	0,22	0	0	0	0
PCPC	0	0	0	0	1	0,25	7	0,96	5	0,10	0	0	0	0
CORI	0	0	0	0	0	0	0	0	7	0,14	0	0	0	0
PDLPEA	0	0	0	0	0	0	0	0	0	0	0	0	1	0,29
BLOC.S.C.	1	0,33	0	0	2	0,49	1	0,14	2	0,04	0	0	1	0,29
PFiV	0	0	0	0	0	0	0	0	7	0,14	0	0	0	0
PUM+J	0	0	0	0	0	0	0	0	1	0,02	0	0	0	0
PAR	0	0	0	0	0	0	0	0	0	0	0	0	0	0
UPyD	0	0	0	0	0	0	2	0,28	0	0	0	0	0	0
FE de las JONS	0	0	0	0	0	0	0	0	4	0,08	0	0	0	0
CDS	0	0	0	0	0	0	0	0	3	0,06	0	0	0	0
PH	1	0,33	0	0	0	0	0	0	0	0	0	0	0	0
P.J.P.	0	0	0	0	0	0	0	0	0	0	0	0	0	0
M.S.R.	0	0	0	0	0	0	0	0	2	0,04	0	0	0	0
UCE	0	0	0	0	0	0	12	1,65	2	0,04	0	0	0	0

Municipis de Lleida

Recompte Definitiu

	Montferrer i Castellbò		Montgai		Montoliu de Lleida		Montoliu de Segarra		Montornès de Segarra		Nalec		Naut Aran	
	%		%		%		%		%		%		%	
Escurtat	100		100		100		100		100		100		100	
Total votants	468	60,62	420	68,18	245	62,66	106	61,63	60	65,22	69	77,53	753	58,55
Abstenció	304	39,38	196	31,82	146	37,34	66	38,37	32	34,78	20	22,47	533	41,45
Vots nuls	1	0,21	7	1,67	2	0,82	0	0	2	3,33	0	0	4	0,53
Vots en blanc	16	3,42	11	2,62	10	4,08	3	2,83	1	1,67	1	1,45	24	3,19
Vots a candidatures	451	96,37	402	95,71	233	95,10	103	97,17	57	95,00	68	98,55	725	96,28
CiU	267	57,17	206	49,88	87	35,80	58	54,72	33	56,90	33	47,83	374	49,93
PSC-PSOE	51	10,92	32	7,75	14	5,76	9	8,49	11	18,97	6	8,70	152	20,29
P.P.	16	3,43	35	8,47	24	9,88	10	9,43	2	3,45	4	5,80	108	14,42
ESQUERRA	38	8,14	98	23,73	81	33,33	7	6,60	8	13,79	13	18,84	24	3,20
ICV-EUiA	32	6,85	7	1,69	5	2,06	5	4,72	2	3,45	2	2,90	20	2,67
SI	16	3,43	9	2,18	9	3,70	8	7,55	0	0	3	4,35	9	1,20
Ri.cat	6	1,28	6	1,45	2	0,82	0	0	1	1,72	5	7,25	1	0,13
PxC	7	1,50	3	0,73	4	1,65	0	0	0	0	2	2,90	6	0,80
C's	3	0,64	0	0	1	0,41	1	0,94	0	0	0	0	16	2,14
Eb-CenB	7	1,50	0	0	0	0	0	0	0	0	0	0	0	0
EV-GVE	1	0,21	0	0	3	1,23	0	0	0	0	0	0	4	0,53
PACMA-Animalista	1	0,21	4	0,97	0	0	0	0	0	0	0	0	1	0,13
DES DE BAIX	1	0,21	0	0	0	0	4	3,77	0	0	0	0	0	0
PIRATA.CAT	1	0,21	1	0,24	0	0	0	0	0	0	0	0	4	0,53
PxCat	0	0	0	0	0	0	1	0,94	0	0	0	0	0	0
PCPC	0	0	0	0	0	0	0	0	0	0	0	0	0	0
CORI	0	0	1	0,24	2	0,82	0	0	0	0	0	0	2	0,27
PDLPEA	1	0,21	0	0	0	0	0	0	0	0	0	0	0	0
BLOC.S.C.	0	0	0	0	1	0,41	0	0	0	0	0	0	0	0
PFiV	0	0	0	0	0	0	0	0	0	0	0	0	1	0,13
PUM+J	0	0	0	0	0	0	0	0	0	0	0	0	1	0,13
PAR	0	0	0	0	0	0	0	0	0	0	0	0	0	0
UPyD	3	0,64	0	0	0	0	0	0	0	0	0	0	0	0
FE de las JONS	0	0	0	0	0	0	0	0	0	0	0	0	0	0
CDS	0	0	0	0	0	0	0	0	0	0	0	0	2	0,27
PH	0	0	0	0	0	0	0	0	0	0	0	0	0	0
P.J.P.	0	0	0	0	0	0	0	0	0	0	0	0	0	0
M.S.R.	0	0	0	0	0	0	0	0	0	0	0	0	0	0
UCE	0	0	0	0	0	0	0	0	0	0	0	0	0	0

	Navès		Odèn		Oliana		Oliola		Olius		Oluges, les		Omellons, els	
	%		%		%		%		%		%		%	
Escurtat	100		100		100		100		100		100		100	
Total votants	155	71,76	160	70,18	1.052	73,57	139	73,16	451	69,71	91	55,83	137	63,43
Abstenció	61	28,24	68	29,82	378	26,43	51	26,84	196	30,29	72	44,17	79	36,57
Vots nuls	2	1,29	0	0	11	1,05	0	0	12	2,66	1	1,10	4	2,92
Vots en blanc	7	4,52	3	1,88	15	1,43	6	4,32	12	2,66	5	5,49	1	0,73
Vots a candidatures	146	94,19	157	98,12	1.026	97,52	133	95,68	427	94,68	85	93,41	132	96,35
CiU	92	60,13	114	71,25	619	59,46	87	62,59	270	61,50	49	54,44	75	56,39
PSC-PSOE	8	5,23	1	0,63	155	14,89	4	2,88	16	3,64	8	8,89	7	5,26
P.P.	16	10,46	10	6,25	59	5,67	9	6,47	27	6,15	5	5,56	33	24,81
ESQUERRA	9	5,88	22	13,75	82	7,88	14	10,07	43	9,79	10	11,11	0	0
ICV-EUiA	3	1,96	0	0	25	2,40	5	3,60	10	2,28	4	4,44	4	3,01
SI	10	6,54	5	3,13	29	2,79	4	2,88	26	5,92	3	3,33	0	0
Ri.cat	3	1,96	1	0,63	14	1,34	4	2,88	5	1,14	2	2,22	1	0,75
PxC	2	1,31	3	1,88	10	0,96	0	0	4	0,91	3	3,33	6	4,51
C's	1	0,65	1	0,63	2	0,19	0	0	6	1,37	0	0	4	3,01
Eb-CenB	1	0,65	0	0	8	0,77	1	0,72	16	3,64	0	0	0	0
EV-GVE	0	0	0	0	2	0,19	0	0	0	0	0	0	0	0
PACMA-Animalista	1	0,65	0	0	5	0,48	1	0,72	2	0,46	0	0	0	0
DES DE BAIX	0	0	0	0	4	0,38	1	0,72	0	0	0	0	1	0,75
PIRATA.CAT	0	0	0	0	8	0,77	0	0	1	0,23	0	0	0	0
PxCat	0	0	0	0	0	0	1	0,72	0	0	1	1,11	1	0,75
PCPC	0	0	0	0	1	0,10	0	0	0	0	0	0	0	0
CORI	0	0	0	0	0	0	1	0,72	1	0,23	0	0	0	0
PDLPEA	0	0	0	0	0	0	0	0	0	0	0	0	0	0
BLOC.S.C.	0	0	0	0	0	0	0	0	0	0	0	0	0	0
PFiV	0	0	0	0	3	0,29	0	0	0	0	0	0	0	0
PUM+J	0	0	0	0	0	0	0	0	0	0	0	0	0	0
PAR	0	0	0	0	0	0	0	0	0	0	0	0	0	0
UPyD	0	0	0	0	0	0	0	0	0	0	0	0	0	0
FE de las JONS	0	0	0	0	0	0	0	0	0	0	0	0	0	0
CDS	0	0	0	0	0	0	1	0,72	0	0	0	0	0	0
PH	0	0	0	0	0	0	0	0	0	0	0	0	0	0
P.J.P.	0	0	0	0	0	0	0	0	0	0	0	0	0	0
M.S.R.	0	0	0	0	0	0	0	0	0	0	0	0	0	0
UCE	0	0	0	0	0	0	0	0	0	0	0	0	0	0

Municipis de Lleida

Recompte Definitiu

	Omells de na Gaia, els		Organyà		Os de Balaguer		Ossó de Sió		Palau d'Anglesola, el		Penelles		Peramola	
	%		%		%		%		%		%		%	
Escurtat	100		100		100		100		100		100		100	
Total votants	74	60,66	491	67,54	517	67,94	126	66,67	1.093	66,89	254	63,18	222	71,15
Abstenció	48	39,34	236	32,46	244	32,06	63	33,33	541	33,11	148	36,82	90	28,85
Vots nuls	0	0	5	1,02	5	0,97	0	0	12	1,10	0	0	7	3,15
Vots en blanc	3	4,05	16	3,26	22	4,26	2	1,59	35	3,20	11	4,33	9	4,05
Vots a candidatures	71	95,95	470	95,72	490	94,77	124	98,41	1.046	95,70	243	95,67	206	92,80
CIU	33	44,59	262	53,91	262	51,17	75	59,52	586	54,21	146	57,48	126	58,60
PSC-PSOE	10	13,51	79	16,26	65	12,70	11	8,73	92	8,51	27	10,63	31	14,42
P.P.	5	6,76	26	5,35	43	8,40	11	8,73	80	7,40	13	5,12	11	5,12
ESQUERRA	11	14,86	39	8,02	41	8,01	10	7,94	103	9,53	22	8,66	17	7,91
ICV-EUiA	2	2,70	17	3,50	30	5,86	4	3,17	33	3,05	5	1,97	5	2,33
SI	4	5,41	15	3,09	17	3,32	4	3,17	39	3,61	10	3,94	9	4,19
Rl.cat	1	1,35	20	4,12	9	1,76	1	0,79	53	4,90	7	2,76	3	1,40
PxC	2	2,70	2	0,41	6	1,17	6	4,76	23	2,13	5	1,97	2	0,93
C's	0	0	1	0,21	3	0,59	0	0	13	1,20	2	0,79	0	0
Eb-CenB	0	0	0	0	4	0,78	1	0,79	0	0	2	0,79	0	0
EV-GVE	0	0	1	0,21	2	0,39	0	0	3	0,28	0	0	0	0
PACMA-Animalista	0	0	1	0,21	1	0,20	1	0,79	4	0,37	0	0	0	0
DES DE BAIX	3	4,05	1	0,21	3	0,59	0	0	2	0,19	0	0	1	0,47
PIRATA.CAT	0	0	1	0,21	2	0,39	0	0	1	0,09	0	0	0	0
PxCat	0	0	0	0	0	0	0	0	0	0	1	0,39	0	0
PCPC	0	0	1	0,21	0	0	0	0	1	0,09	0	0	0	0
CORI	0	0	2	0,41	0	0	0	0	1	0,09	2	0,79	0	0
PDLPEA	0	0	2	0,41	1	0,20	0	0	2	0,19	0	0	0	0
BLOC.S.C.	0	0	0	0	0	0	0	0	4	0,37	0	0	1	0,47
PFiV	0	0	0	0	0	0	0	0	3	0,28	1	0,39	0	0
PUM+J	0	0	0	0	0	0	0	0	1	0,09	0	0	0	0
PAR	0	0	0	0	0	0	0	0	0	0	0	0	0	0
UPyD	0	0	0	0	0	0	0	0	0	0	0	0	0	0
FE de las JONS	0	0	0	0	0	0	0	0	2	0,19	0	0	0	0
CDS	0	0	0	0	0	0	0	0	0	0	0	0	0	0
PH	0	0	0	0	0	0	0	0	0	0	0	0	0	0
P.J.P.	0	0	0	0	1	0,20	0	0	0	0	0	0	0	0
M.S.R.	0	0	0	0	0	0	0	0	0	0	0	0	0	0
UCE	0	0	0	0	0	0	0	0	0	0	0	0	0	0

	Pinell de Solsonès		Pinós		Plans de Sió, els		Poal, el		Pobla de Cérvoles, la		Pobla de Segur, la		Pont de Bar, el	
	%		%		%		%		%		%		%	
Escurtat	100		100		100		100		100		100		100	
Total votants	149	83,24	186	70,72	328	70,09	400	77,82	141	72,68	1.497	64,33	105	67,74
Abstenció	30	16,76	77	29,28	140	29,91	114	22,18	53	27,32	830	35,67	50	32,26
Vots nuls	1	0,67	2	1,08	9	2,74	2	0,50	0	0	5	0,33	0	0
Vots en blanc	3	2,01	6	3,23	13	3,96	18	4,50	8	5,67	75	5,01	3	2,86
Vots a candidatures	145	97,32	178	95,69	306	93,30	380	95,00	133	94,33	1.417	94,66	102	97,14
CIU	62	41,89	109	59,24	195	61,13	227	57,04	65	46,10	660	44,24	64	60,95
PSC-PSOE	8	5,41	8	4,35	20	6,27	20	5,03	24	17,02	328	21,98	5	4,76
P.P.	19	12,84	17	9,24	10	3,13	49	12,31	12	8,51	44	2,95	1	0,95
ESQUERRA	31	20,95	16	8,70	35	10,97	31	7,79	9	6,38	153	10,25	13	12,38
ICV-EUiA	1	0,68	4	2,17	10	3,13	9	2,26	7	4,96	69	4,62	4	3,81
SI	14	9,46	9	4,89	14	4,39	21	5,28	6	4,26	59	3,95	6	5,71
Rl.cat	3	2,03	4	2,17	12	3,76	6	1,51	7	4,96	33	2,21	3	2,86
PxC	4	2,70	3	1,63	4	1,25	11	2,76	0	0	20	1,34	0	0
C's	0	0	0	0	3	0,94	3	0,75	2	1,42	13	0,87	3	2,86
Eb-CenB	1	0,68	5	2,72	0	0	1	0,25	0	0	9	0,60	0	0
EV-GVE	0	0	1	0,54	0	0	0	0	0	0	11	0,74	0	0
PACMA-Animalista	0	0	0	0	0	0	1	0,25	0	0	2	0,13	1	0,95
DES DE BAIX	0	0	0	0	2	0,63	0	0	0	0	3	0,20	0	0
PIRATA.CAT	0	0	1	0,54	0	0	0	0	0	0	2	0,13	0	0
PxCat	0	0	0	0	0	0	0	0	0	0	0	0	0	0
PCPC	1	0,68	0	0	0	0	0	0	0	0	1	0,07	0	0
CORI	0	0	0	0	0	0	0	0	0	0	2	0,13	0	0
PDLPEA	0	0	1	0,54	0	0	0	0	0	0	1	0,07	0	0
BLOC.S.C.	0	0	0	0	0	0	1	0,25	0	0	2	0,13	0	0
PFiV	0	0	0	0	0	0	0	0	0	0	0	0	0	0
PUM+J	0	0	0	0	0	0	0	0	0	0	2	0,13	0	0
PAR	1	0,68	0	0	0	0	0	0	0	0	0	0	2	1,90
UPyD	0	0	0	0	0	0	0	0	0	0	0	0	0	0
FE de las JONS	0	0	0	0	1	0,31	0	0	0	0	1	0,07	0	0
CDS	0	0	0	0	0	0	0	0	0	0	0	0	0	0
PH	0	0	0	0	0	0	0	0	0	0	0	0	0	0
P.J.P.	0	0	0	0	0	0	0	0	0	0	1	0,07	0	0
M.S.R.	0	0	0	0	0	0	0	0	0	0	1	0,07	0	0
UCE	0	0	0	0	0	0	0	0	1	0,71	0	0	0	0



Municipis de Lleida

Recompte Definitiu

	Pont de Suert, el		Ponts		Portella, la		Prats i Sansor		Preixana		Preixens		Prullans	
		%		%		%		%		%		%		%
Escurtat	100		100		100		100		100		100		100	
Total votants	1.041	58,78	1.301	69,91	294	64,62	151	76,26	248	71,06	246	62,60	140	71,07
Abstenció	730	41,22	560	30,09	161	35,38	47	23,74	101	28,94	147	37,40	57	28,93
Vots nuls	11	1,06	16	1,23	5	1,70	1	0,66	2	0,81	1	0,41	3	2,14
Vots en blanc	27	2,59	37	2,84	4	1,36	2	1,32	12	4,84	2	0,81	2	1,43
Vots a candidatures	1.003	96,35	1.248	95,93	285	96,94	148	98,02	234	94,35	243	98,78	135	96,43
CIU	486	47,18	634	49,34	161	55,71	99	66,00	132	53,66	128	52,24	89	64,96
PSC-PSOE	255	24,76	134	10,43	42	14,53	6	4,00	17	6,91	10	4,08	15	10,95
P.P.	68	6,60	82	6,38	29	10,03	16	10,67	36	14,63	11	4,49	4	2,92
ESQUERRA	69	6,70	161	12,53	19	6,57	5	3,33	23	9,35	54	22,04	10	7,30
ICV-EUiA	49	4,76	39	3,04	22	7,61	5	3,33	6	2,44	4	1,63	7	5,11
SI	11	1,07	55	4,28	2	0,69	6	4,00	4	1,63	7	2,86	3	2,19
Rl.cat	8	0,78	39	3,04	0	0	2	1,33	4	1,63	7	2,86	3	2,19
PxC	4	0,39	23	1,79	3	1,04	2	1,33	7	2,85	6	2,45	1	0,73
C's	19	1,84	10	0,78	0	0	1	0,67	0	0	6	2,45	0	0
Eb-CenB	7	0,68	9	0,70	0	0	1	0,67	0	0	2	0,82	1	0,73
EV-GVE	2	0,19	2	0,16	0	0	1	0,67	1	0,41	2	0,82	0	0
PACMA-Animalista	4	0,39	0	0	0	0	1	0,67	0	0	0	0	0	0
DES DE BAIX	2	0,19	2	0,16	6	2,08	0	0	0	0	2	0,82	0	0
PIRATA.CAT	5	0,49	3	0,23	0	0	0	0	0	0	0	0	1	0,73
PxCat	0	0	2	0,16	1	0,35	0	0	0	0	1	0,41	0	0
PCPC	2	0,19	47	3,66	0	0	0	0	0	0	0	0	0	0
CORI	0	0	0	0	0	0	3	2,00	0	0	0	0	0	0
PDLPEA	1	0,10	0	0	0	0	0	0	0	0	0	0	1	0,73
BLOC.S.C.	1	0,10	0	0	0	0	0	0	3	1,22	0	0	0	0
PFiV	3	0,29	0	0	0	0	0	0	0	0	1	0,41	0	0
PUM+J	4	0,39	2	0,16	0	0	0	0	0	0	0	0	0	0
PAR	3	0,29	1	0,08	0	0	0	0	0	0	0	0	0	0
UPyD	0	0	2	0,16	0	0	0	0	1	0,41	0	0	0	0
FE de las JONS	0	0	0	0	0	0	0	0	0	0	2	0,82	0	0
CDS	0	0	0	0	0	0	0	0	0	0	0	0	0	0
PH	0	0	1	0,08	0	0	0	0	0	0	0	0	0	0
P.J.P.	0	0	0	0	0	0	0	0	0	0	0	0	0	0
M.S.R.	0	0	0	0	0	0	0	0	0	0	0	0	0	0
UCE	0	0	0	0	0	0	0	0	0	0	0	0	0	0

	Puiggròs		Puigverd d'Agramunt		Puigverd de Lleida		Rialp		Ribera d'Ondara		Ribera d'Urgellet		Riner	
		%		%		%		%		%		%		%
Escurtat	100		100		100		100		100		100		100	
Total votants	163	65,20	136	70,83	687	63,73	356	72,95	275	70,51	424	60,66	181	80,09
Abstenció	87	34,80	56	29,17	391	36,27	132	27,05	115	29,49	275	39,34	45	19,91
Vots nuls	5	3,07	3	2,21	7	1,02	4	1,12	2	0,73	2	0,47	2	1,10
Vots en blanc	6	3,68	4	2,94	32	4,66	15	4,21	12	4,36	5	1,18	3	1,66
Vots a candidatures	152	93,25	129	94,85	648	94,32	337	94,67	261	94,91	417	98,35	176	97,24
CIU	107	67,72	71	53,38	268	39,41	189	53,69	157	57,51	259	61,37	106	59,22
PSC-PSOE	10	6,33	23	17,29	150	22,06	43	12,22	17	6,23	48	11,37	10	5,59
P.P.	10	6,33	9	6,77	72	10,59	14	3,98	27	9,89	27	6,40	9	5,03
ESQUERRA	11	6,96	8	6,02	84	12,35	32	9,09	11	4,03	37	8,77	22	12,29
ICV-EUiA	3	1,90	5	3,76	20	2,94	21	5,97	12	4,40	19	4,50	2	1,12
SI	1	0,63	3	2,26	14	2,06	11	3,13	23	8,42	8	1,90	9	5,03
Rl.cat	2	1,27	1	0,75	11	1,62	4	1,14	6	2,20	3	0,71	2	1,12
PxC	3	1,90	4	3,01	7	1,03	3	0,85	3	1,10	2	0,47	2	1,12
C's	1	0,63	1	0,75	9	1,32	3	0,85	0	0	3	0,71	2	1,12
Eb-CenB	2	1,27	0	0	2	0,29	1	0,28	0	0	3	0,71	8	4,47
EV-GVE	1	0,63	0	0	2	0,29	4	1,14	2	0,73	1	0,24	0	0
PACMA-Animalista	0	0	0	0	2	0,29	3	0,85	0	0	1	0,24	0	0
DES DE BAIX	0	0	1	0,75	0	0	4	1,14	0	0	0	0	1	0,56
PIRATA.CAT	0	0	2	1,50	4	0,59	1	0,28	1	0,37	2	0,47	1	0,56
PxCat	0	0	0	0	0	0	0	0	0	0	0	0	0	0
PCPC	0	0	1	0,75	0	0	2	0,57	1	0,37	1	0,24	0	0
CORI	0	0	0	0	2	0,29	0	0	0	0	0	0	1	0,56
PDLPEA	0	0	0	0	1	0,15	0	0	0	0	1	0,24	0	0
BLOC.S.C.	0	0	0	0	0	0	1	0,28	0	0	0	0	0	0
PFiV	1	0,63	0	0	0	0	0	0	0	0	0	0	1	0,56
PUM+J	0	0	0	0	0	0	1	0,28	0	0	1	0,24	0	0
PAR	0	0	0	0	0	0	0	0	0	0	0	0	0	0
UPyD	0	0	0	0	0	0	0	0	0	0	0	0	0	0
FE de las JONS	0	0	0	0	0	0	0	0	0	0	1	0,24	0	0
CDS	0	0	0	0	0	0	0	0	0	0	0	0	0	0
PH	0	0	0	0	0	0	0	0	0	0	0	0	0	0
P.J.P.	0	0	0	0	0	0	0	0	0	0	0	0	0	0
M.S.R.	0	0	0	0	0	0	0	0	1	0,37	0	0	0	0
UCE	0	0	0	0	0	0	0	0	0	0	0	0	0	0



Municipis de Lleida

Recompte Definitiu

	Riu de Cerdanya %		Rosselló %		Salàs de Pallars %		Sanaüja %		Sant Esteve de la Sarga %		Sant Guim de Freixenet %		Sant Guim de la Plana %	
Escurtat	100		100		100		100		100		100		100	
Total votants	76	80,00	1.157	56,33	183	66,55	243	67,50	85	64,89	558	70,01	112	77,78
Abstenció	19	20,00	897	43,67	92	33,45	117	32,50	46	35,11	239	29,99	32	22,22
Vots nuls	0	0	12	1,04	3	1,64	4	1,65	0	0	14	2,51	0	0
Vots en blanc	1	1,32	48	4,15	11	6,01	6	2,47	0	0	28	5,02	6	5,36
Vots a candidatures	75	98,68	1.097	94,81	169	92,35	233	95,88	85	100	516	92,47	106	94,64
CIU	51	67,11	476	41,57	72	40,00	114	47,70	51	60,00	256	47,06	52	46,43
PSC-PSOE	5	6,58	134	11,70	38	21,11	35	14,64	8	9,41	46	8,46	7	6,25
P.P.	1	1,32	107	9,34	3	1,67	18	7,53	4	4,71	39	7,17	3	2,68
ESQUERRA	9	11,84	73	6,38	19	10,56	39	16,32	3	3,53	67	12,32	29	25,89
ICV-EUiA	1	1,32	83	7,25	9	5,00	5	2,09	5	5,88	23	4,23	2	1,79
SI	2	2,63	26	2,27	14	7,78	4	1,67	1	1,18	36	6,62	5	4,46
Rl.cat	3	3,95	111	9,69	8	4,44	5	2,09	1	1,18	19	3,49	5	4,46
PxC	1	1,32	27	2,36	1	0,56	3	1,26	1	1,18	12	2,21	1	0,89
C's	0	0	21	1,83	1	0,56	1	0,42	0	0	1	0,18	1	0,89
Eb-CenB	0	0	9	0,79	1	0,56	2	0,84	1	1,18	3	0,55	0	0
EV-GVE	0	0	10	0,87	3	1,67	2	0,84	0	0	2	0,37	0	0
PACMA-Animalista	0	0	4	0,35	0	0	0	0	1	1,18	0	0	0	0
DES DE BAIX	0	0	2	0,17	0	0	3	1,26	9	10,59	3	0,55	0	0
PIRATA.CAT	0	0	4	0,35	0	0	0	0	0	0	0	0	0	0
PxCat	0	0	0	0	0	0	0	0	0	0	1	0,18	0	0
PCPC	1	1,32	0	0	0	0	0	0	0	0	2	0,37	0	0
CORI	0	0	0	0	0	0	1	0,42	0	0	0	0	0	0
PDLPEA	0	0	5	0,44	0	0	0	0	0	0	2	0,37	0	0
BLOC.S.C.	0	0	0	0	0	0	0	0	0	0	1	0,18	0	0
PFiV	0	0	0	0	0	0	0	0	0	0	0	0	0	0
PUM+J	0	0	4	0,35	0	0	0	0	0	0	0	0	0	0
PAR	0	0	0	0	0	0	0	0	0	0	0	0	0	0
UPyD	0	0	0	0	0	0	1	0,42	0	0	0	0	0	0
FE de las JONS	0	0	1	0,09	0	0	0	0	0	0	0	0	0	0
CDS	1	1,32	0	0	0	0	0	0	0	0	0	0	1	0,89
PH	0	0	0	0	0	0	0	0	0	0	0	0	0	0
P.J.P.	0	0	0	0	0	0	0	0	0	0	1	0,18	0	0
M.S.R.	0	0	0	0	0	0	0	0	0	0	2	0,37	0	0
UCE	0	0	0	0	0	0	0	0	0	0	0	0	0	0

	Sant Llorenç de Morunys %		Sant Martí de Riucorb %		Sant Ramon %		Sarroca de Bellera %		Sarroca de Lleida %		Senterada %		Sentiu de Sió, la %	
Escurtat	100		100		100		100		100		100		100	
Total votants	560	71,61	407	70,42	311	68,35	86	69,92	234	63,93	73	65,18	302	68,64
Abstenció	222	28,39	171	29,58	144	31,65	37	30,08	132	36,07	39	34,82	138	31,36
Vots nuls	0	0	9	2,21	2	0,64	0	0	2	0,85	0	0	5	1,66
Vots en blanc	14	2,50	10	2,46	22	7,07	1	1,16	5	2,14	1	1,37	7	2,32
Vots a candidatures	546	97,50	388	95,33	287	92,29	85	98,84	227	97,01	72	98,63	290	96,02
CIU	318	56,79	170	42,71	174	56,31	39	45,35	112	48,28	18	24,66	145	48,82
PSC-PSOE	47	8,39	17	4,27	10	3,24	20	23,26	45	19,40	20	27,40	59	19,87
P.P.	27	4,82	62	15,58	28	9,06	1	1,16	9	3,88	5	6,85	22	7,41
ESQUERRA	36	6,43	43	10,80	30	9,71	17	19,77	29	12,50	6	8,22	29	9,76
ICV-EUiA	13	2,32	7	1,76	9	2,91	1	1,16	4	1,72	4	5,48	4	1,35
SI	74	13,21	18	4,52	7	2,27	2	2,33	13	5,60	4	5,48	5	1,68
Rl.cat	5	0,89	19	4,77	13	4,21	3	3,49	6	2,59	11	15,07	7	2,36
PxC	6	1,07	42	10,55	7	2,27	1	1,16	0	0	0	0	4	1,35
C's	3	0,54	3	0,75	3	0,97	0	0	0	0	0	0	7	2,36
Eb-CenB	4	0,71	3	0,75	2	0,65	0	0	1	0,43	1	1,37	0	0
EV-GVE	1	0,18	0	0	0	0	0	0	2	0,86	1	1,37	0	0
PACMA-Animalista	4	0,71	0	0	1	0,32	0	0	1	0,43	0	0	2	0,67
DES DE BAIX	1	0,18	3	0,75	0	0	0	0	0	0	0	0	2	0,67
PIRATA.CAT	0	0	1	0,25	0	0	0	0	3	1,29	1	1,37	1	0,34
PxCat	1	0,18	0	0	0	0	0	0	0	0	0	0	0	0
PCPC	2	0,36	0	0	1	0,32	0	0	0	0	1	1,37	0	0
CORI	0	0	0	0	1	0,32	1	1,16	1	0,43	0	0	0	0
PDLPEA	1	0,18	0	0	0	0	0	0	0	0	0	0	0	0
BLOC.S.C.	0	0	0	0	0	0	0	0	1	0,43	0	0	0	0
PFiV	1	0,18	0	0	0	0	0	0	0	0	0	0	0	0
PUM+J	1	0,18	0	0	0	0	0	0	0	0	0	0	1	0,34
PAR	0	0	0	0	0	0	0	0	0	0	0	0	1	0,34
UPyD	0	0	0	0	0	0	0	0	0	0	0	0	0	0
FE de las JONS	1	0,18	0	0	0	0	0	0	0	0	0	0	0	0
CDS	0	0	0	0	0	0	0	0	0	0	0	0	1	0,34
PH	0	0	0	0	0	0	0	0	0	0	0	0	0	0
P.J.P.	0	0	0	0	1	0,32	0	0	0	0	0	0	0	0
M.S.R.	0	0	0	0	0	0	0	0	0	0	0	0	0	0
UCE	0	0	0	0	0	0	0	0	0	0	0	0	0	0

Municipis de Lleida

Recompte Definitiu

	Seròs		Seu d'Urgell, la		Sidamon		Soleràs, el		Solsona		Soriguera		Sort	
		%		%		%		%		%		%		%
Escurtat	100		100		100		100		100		100		100	
Total votants	879	65,84	5.050	56,07	388	68,31	210	71,19	3.916	62,71	174	59,18	1.070	68,59
Abstenció	456	34,16	3.956	43,93	180	31,69	85	28,81	2.329	37,29	120	40,82	490	31,41
Vots nuls	11	1,25	42	0,83	12	3,09	6	2,86	37	0,94	1	0,57	8	0,75
Vots en blanc	34	3,87	215	4,26	21	5,41	5	2,38	122	3,12	1	0,57	38	3,55
Vots a candidatures	834	94,88	4.793	94,91	355	91,50	199	94,76	3.757	95,94	172	98,86	1.024	95,70
CiU	366	42,17	2.330	46,53	189	50,27	116	56,86	1.828	47,13	86	49,71	560	52,73
PSC-PSOE	164	18,89	836	16,69	35	9,31	35	17,16	389	10,03	33	19,08	144	13,56
P.P.	50	5,76	464	9,27	41	10,90	4	1,96	207	5,34	6	3,47	57	5,37
ESQUERRA	180	20,74	464	9,27	32	8,51	27	13,24	609	15,70	17	9,83	92	8,66
ICV-EUiA	18	2,07	257	5,13	18	4,79	2	0,98	171	4,41	10	5,78	56	5,27
SI	17	1,96	158	3,15	7	1,86	2	0,98	243	6,26	4	2,31	30	2,82
Ri.cat	6	0,69	43	0,86	4	1,06	11	5,39	42	1,08	8	4,62	40	3,77
PxC	21	2,42	49	0,98	16	4,26	0	0	84	2,17	1	0,58	7	0,66
C's	4	0,46	75	1,50	3	0,80	1	0,49	25	0,64	0	0	11	1,04
Eb-CenB	0	0	37	0,74	0	0	0	0	95	2,45	2	1,16	6	0,56
EV-GVE	0	0	11	0,22	1	0,27	0	0	25	0,64	0	0	6	0,56
PACMA-Animalista	1	0,12	12	0,24	2	0,53	0	0	3	0,08	0	0	2	0,19
DES DE BAIX	0	0	11	0,22	1	0,27	0	0	8	0,21	2	1,16	6	0,56
PIRATA.CAT	1	0,12	5	0,10	0	0	0	0	7	0,18	1	0,58	3	0,28
PxCat	1	0,12	7	0,14	1	0,27	0	0	4	0,10	0	0	1	0,09
PCPC	1	0,12	4	0,08	0	0	0	0	0	0	0	0	0	0
CORI	2	0,23	6	0,12	1	0,27	1	0,49	7	0,18	2	1,16	0	0
PDLPEA	0	0	1	0,02	0	0	0	0	0	0	0	0	1	0,09
BLOC.S.C.	0	0	6	0,12	0	0	0	0	0	0	0	0	0	0
PFiV	0	0	1	0,02	1	0,27	0	0	2	0,05	0	0	1	0,09
PUM+J	0	0	1	0,02	0	0	0	0	2	0,05	0	0	0	0
PAR	0	0	3	0,06	0	0	0	0	0	0	0	0	1	0,09
UPyD	0	0	4	0,08	1	0,27	0	0	2	0,05	0	0	0	0
FE de las JONS	0	0	1	0,02	0	0	0	0	0	0	0	0	0	0
CDS	0	0	2	0,04	2	0,53	0	0	1	0,03	0	0	0	0
PH	0	0	2	0,04	0	0	0	0	1	0,03	0	0	0	0
P.J.P.	1	0,12	0	0	0	0	0	0	1	0,03	0	0	0	0
M.S.R.	0	0	2	0,04	0	0	0	0	0	0	0	0	0	0
UCE	1	0,12	1	0,02	0	0	0	0	1	0,03	0	0	0	0

	Soses		Sudanel		Sunyer		Tarn		Talavera		Tàrraga		Tarrés	
		%		%		%		%		%		%		%
Escurtat	100		100		100		100		100		100		100	
Total votants	734	62,20	383	54,95	169	70,71	214	68,37	185	73,12	6.421	60,82	68	70,10
Abstenció	446	37,80	314	45,05	70	29,29	99	31,63	68	26,88	4.136	39,18	29	29,90
Vots nuls	12	1,63	5	1,31	0	0	1	0,47	0	0	66	1,03	0	0
Vots en blanc	12	1,63	24	6,27	8	4,73	8	3,74	5	2,70	312	4,86	0	0
Vots a candidatures	710	96,74	354	92,42	161	95,27	205	95,79	180	97,30	6.043	94,11	68	100
CiU	389	53,88	174	46,03	108	63,91	92	43,19	115	62,16	3.042	47,87	35	51,47
PSC-PSOE	117	16,20	39	10,32	22	13,02	34	15,96	4	2,16	716	11,27	1	1,47
P.P.	52	7,20	26	6,88	7	4,14	13	6,10	16	8,65	442	6,96	3	4,41
ESQUERRA	62	8,59	55	14,55	8	4,73	16	7,51	23	12,43	549	8,64	21	30,88
ICV-EUiA	33	4,57	16	4,23	3	1,78	14	6,57	6	3,24	252	3,97	0	0
SI	10	1,39	10	2,65	4	2,37	4	1,88	11	5,95	288	4,53	4	5,88
Ri.cat	26	3,60	9	2,38	7	4,14	15	7,04	4	2,16	361	5,68	3	4,41
PxC	6	0,83	9	2,38	0	0	4	1,88	0	0	157	2,47	0	0
C's	3	0,42	3	0,79	1	0,59	6	2,82	0	0	79	1,24	0	0
Eb-CenB	4	0,55	1	0,26	1	0,59	1	0,47	1	0,54	21	0,33	0	0
EV-GVE	3	0,42	5	1,32	0	0	0	0	0	0	19	0,30	0	0
PACMA-Animalista	0	0	0	0	0	0	2	0,94	0	0	17	0,27	0	0
DES DE BAIX	1	0,14	1	0,26	0	0	0	0	0	0	16	0,25	0	0
PIRATA.CAT	0	0	1	0,26	0	0	1	0,47	0	0	9	0,14	0	0
PxCat	0	0	1	0,26	0	0	0	0	0	0	23	0,36	0	0
PCPC	0	0	0	0	0	0	0	0	0	0	5	0,08	0	0
CORI	0	0	2	0,53	0	0	1	0,47	0	0	8	0,13	0	0
PDLPEA	3	0,42	0	0	0	0	0	0	0	0	3	0,05	0	0
BLOC.S.C.	0	0	1	0,26	0	0	0	0	0	0	14	0,22	0	0
PFiV	0	0	0	0	0	0	0	0	0	0	3	0,05	1	1,47
PUM+J	0	0	0	0	0	0	0	0	0	0	1	0,02	0	0
PAR	1	0,14	0	0	0	0	0	0	0	0	0	0	0	0
UPyD	0	0	1	0,26	0	0	0	0	0	0	4	0,06	0	0
FE de las JONS	0	0	0	0	0	0	2	0,94	0	0	2	0,03	0	0
CDS	0	0	0	0	0	0	0	0	0	0	4	0,06	0	0
PH	0	0	0	0	0	0	0	0	0	0	3	0,05	0	0
P.J.P.	0	0	0	0	0	0	0	0	0	0	1	0,02	0	0
M.S.R.	0	0	0	0	0	0	0	0	0	0	4	0,06	0	0
UCE	0	0	0	0	0	0	0	0	0	0	0	0	0	0

Municipis de Lleida

Recompte Definitiu

	Tarroja de Segarra		Térmens		Tírvia		Tiurana		Torà		Torms, els		Tornabous	
		%		%		%		%		%		%		%
Escurtat	100		100		100		100		100		100		100	
Total votants	96	68,09	701	65,88	75	56,39	59	84,29	600	63,16	98	67,12	410	68,11
Abstenció	45	31,91	363	34,12	58	43,61	11	15,71	350	36,84	48	32,88	192	31,89
Vots nuls	0	0	17	2,43	0	0	0	0	9	1,50	1	1,02	4	0,98
Vots en blanc	7	7,29	8	1,14	1	1,33	3	5,08	31	5,17	5	5,10	12	2,93
Vots a candidatures	89	92,71	676	96,43	74	98,67	56	94,92	560	93,33	92	93,88	394	96,09
CIU	39	40,63	324	47,37	28	37,33	33	55,93	329	55,67	50	51,55	195	48,03
PSC-PSOE	5	5,21	107	15,64	24	32,00	6	10,17	45	7,61	20	20,62	40	9,85
P.P.	6	6,25	69	10,09	6	8,00	7	11,86	32	5,41	1	1,03	24	5,91
ESQUERRA	15	15,63	90	13,16	9	12,00	5	8,47	53	8,97	15	15,46	77	18,97
ICV-EUiA	7	7,29	25	3,65	3	4,00	1	1,69	14	2,37	3	3,09	14	3,45
SI	3	3,13	20	2,92	1	1,33	1	1,69	26	4,40	2	2,06	13	3,20
Rl.cat	3	3,13	13	1,90	1	1,33	0	0	19	3,21	0	0	8	1,97
PxC	0	0	6	0,88	0	0	2	3,39	9	1,52	0	0	9	2,22
C's	1	1,04	3	0,44	0	0	1	1,69	5	0,85	0	0	2	0,49
Eb-CenB	2	2,08	8	1,17	0	0	0	0	10	1,69	0	0	2	0,49
EV-GVE	1	1,04	0	0	1	1,33	0	0	2	0,34	0	0	0	0
PACMA-Animalista	2	2,08	0	0	0	0	0	0	1	0,17	0	0	1	0,25
DES DE BAIX	3	3,13	1	0,15	0	0	0	0	8	1,35	1	1,03	1	0,25
PIRATA.CAT	1	1,04	1	0,15	0	0	0	0	4	0,68	0	0	1	0,25
PxCat	0	0	0	0	0	0	0	0	0	0	0	0	0	0
PCPC	0	0	2	0,29	0	0	0	0	0	0	0	0	0	0
CORI	0	0	3	0,44	0	0	0	0	0	0	0	0	5	1,23
PDLPEA	0	0	2	0,29	0	0	0	0	0	0	0	0	0	0
BLOC.S.C.	0	0	0	0	0	0	0	0	3	0,51	0	0	2	0,49
PFiV	0	0	0	0	0	0	0	0	0	0	0	0	0	0
PUM+J	0	0	1	0,15	1	1,33	0	0	0	0	0	0	0	0
PAR	0	0	0	0	0	0	0	0	0	0	0	0	0	0
UPyD	0	0	0	0	0	0	0	0	0	0	0	0	0	0
FE de las JONS	0	0	0	0	0	0	0	0	0	0	0	0	0	0
CDS	0	0	0	0	0	0	0	0	0	0	0	0	0	0
PH	1	1,04	0	0	0	0	0	0	0	0	0	0	0	0
P.J.P.	0	0	1	0,15	0	0	0	0	0	0	0	0	0	0
M.S.R.	0	0	0	0	0	0	0	0	0	0	0	0	0	0
UCE	0	0	0	0	0	0	0	0	0	0	0	0	0	0

	Torre de Cabdella, la		Torrebesses		Torrefarrera		Torrefeta i Florejacs		Torregrossa		Torrelameu		Torres de Segre	
		%		%		%		%		%		%		%
Escurtat	100		100		100		100		100		100		100	
Total votants	404	58,72	163	62,69	1.903	66,61	316	62,82	1.158	69,51	411	78,59	905	61,23
Abstenció	284	41,28	97	37,31	954	33,39	187	37,18	508	30,49	112	21,41	573	38,77
Vots nuls	1	0,25	1	0,61	29	1,52	0	0	8	0,69	2	0,49	2	0,22
Vots en blanc	13	3,22	10	6,13	55	2,89	18	5,70	37	3,20	4	0,97	29	3,20
Vots a candidatures	390	96,53	152	93,26	1.819	95,59	298	94,30	1.113	96,11	405	98,54	874	96,58
CIU	190	47,15	76	46,91	974	51,97	147	46,52	529	46,00	228	55,75	420	46,51
PSC-PSOE	94	23,33	35	21,60	290	15,47	24	7,59	248	21,57	45	11,00	183	20,27
P.P.	18	4,47	6	3,70	172	9,18	23	7,28	95	8,26	23	5,62	126	13,95
ESQUERRA	39	9,68	10	6,17	140	7,47	44	13,92	110	9,57	66	16,14	69	7,64
ICV-EUiA	17	4,22	0	0	66	3,52	15	4,75	23	2,00	7	1,71	18	1,99
SI	11	2,73	21	12,96	39	2,08	16	5,06	18	1,57	6	1,47	18	1,99
Rl.cat	10	2,48	0	0	19	1,01	12	3,80	12	1,04	9	2,20	11	1,22
PxC	3	0,74	1	0,62	41	2,19	4	1,27	58	5,04	12	2,93	11	1,22
C's	4	0,99	0	0	29	1,55	1	0,32	9	0,78	1	0,24	9	1,00
Eb-CenB	0	0	0	0	7	0,37	7	2,22	0	0	4	0,98	0	0
EV-GVE	0	0	1	0,62	9	0,48	0	0	0	0	0	0	0	0
PACMA-Animalista	0	0	0	0	5	0,27	1	0,32	1	0,09	1	0,24	0	0
DES DE BAIX	3	0,74	0	0	0	0	2	0,63	2	0,17	2	0,49	1	0,11
PIRATA.CAT	1	0,25	0	0	5	0,27	1	0,32	1	0,09	1	0,24	0	0
PxCat	0	0	0	0	2	0,11	0	0	2	0,17	0	0	1	0,11
PCPC	0	0	2	1,23	0	0	0	0	0	0	0	0	5	0,55
CORI	0	0	0	0	0	0	1	0,32	2	0,17	0	0	0	0
PDLPEA	0	0	0	0	1	0,05	0	0	0	0	0	0	0	0
BLOC.S.C.	0	0	0	0	2	0,11	0	0	2	0,17	0	0	0	0
PFiV	0	0	0	0	15	0,80	0	0	0	0	0	0	1	0,11
PUM+J	0	0	0	0	0	0	0	0	1	0,09	0	0	0	0
PAR	0	0	0	0	2	0,11	0	0	0	0	0	0	0	0
UPyD	0	0	0	0	1	0,05	0	0	0	0	0	0	0	0
FE de las JONS	0	0	0	0	0	0	0	0	0	0	0	0	0	0
CDS	0	0	0	0	0	0	0	0	0	0	0	0	0	0
PH	0	0	0	0	0	0	0	0	0	0	0	0	1	0,11
P.J.P.	0	0	0	0	0	0	0	0	0	0	0	0	0	0
M.S.R.	0	0	0	0	0	0	0	0	0	0	0	0	0	0
UCE	0	0	0	0	0	0	0	0	0	0	0	0	0	0

Municipis de Lleida

Recompte Definitiu

	Torre-serona		Trepmp		Vall de Boí, la		Vall de Cardós		Vallbona de les Monges		Vallfogona de Balaguer		Valls d'Aguilar, les	
	%		%		%		%		%		%		%	
Escurtat	100		100		100		100		100		100		100	
Total votants	206	73,57	2.659	61,03	470	56,35	177	58,42	163	70,26	926	67,15	158	66,95
Abstenció	74	26,43	1.698	38,97	364	43,65	126	41,58	69	29,74	453	32,85	78	33,05
Vots nuls	1	0,49	29	1,09	4	0,85	1	0,56	1	0,61	4	0,43	1	0,63
Vots en blanc	4	1,94	88	3,31	20	4,26	6	3,39	6	3,68	51	5,51	2	1,27
Vots a candidatures	201	97,57	2.542	95,60	446	94,89	170	96,05	156	95,71	871	94,06	155	98,10
CIU	96	46,83	1.128	42,89	208	44,64	89	50,57	84	51,85	413	44,79	62	39,49
PSC-PSOE	42	20,49	577	21,94	66	14,16	21	11,93	13	8,02	124	13,45	44	28,03
P.P.	21	10,24	177	6,73	10	2,15	15	8,52	7	4,32	108	11,71	6	3,82
ESQUERRA	13	6,34	223	8,48	68	14,59	25	14,20	17	10,49	100	10,85	18	11,46
ICV-EUiA	2	0,98	79	3,00	22	4,72	4	2,27	15	9,26	31	3,36	13	8,28
SI	3	1,46	77	2,93	38	8,15	7	3,98	6	3,70	20	2,17	3	1,91
Rl.cat	0	0	163	6,20	12	2,58	3	1,70	7	4,32	19	2,06	1	0,64
PxC	6	2,93	33	1,25	2	0,43	0	0	2	1,23	34	3,69	0	0
C's	10	4,88	25	0,95	1	0,21	3	1,70	0	0	11	1,19	2	1,27
Eb-CenB	0	0	10	0,38	5	1,07	1	0,57	0	0	2	0,22	4	2,55
EV-GVE	1	0,49	2	0,08	3	0,64	0	0	0	0	1	0,11	1	0,64
PACMA-Animalista	0	0	9	0,34	3	0,64	0	0	0	0	2	0,22	0	0
DES DE BAIX	0	0	12	0,46	0	0	0	0	1	0,62	5	0,54	0	0
PIRATA.CAT	4	1,95	3	0,11	2	0,43	0	0	2	1,23	0	0	0	0
PxCat	1	0,49	2	0,08	1	0,21	0	0	0	0	0	0	0	0
PCPC	1	0,49	3	0,11	0	0	0	0	0	0	0	0	0	0
CORI	0	0	1	0,04	0	0	0	0	0	0	0	0	0	0
PDLPEA	0	0	6	0,23	2	0,43	0	0	0	0	0	0	0	0
BLOC.S.C.	0	0	5	0,19	1	0,21	2	1,14	0	0	0	0	0	0
PFiV	0	0	0	0	0	0	0	0	0	0	0	0	0	0
PUM+J	0	0	2	0,08	0	0	0	0	0	0	0	0	0	0
PAR	0	0	0	0	0	0	0	0	0	0	0	0	0	0
UPyD	0	0	1	0,04	1	0,21	0	0	0	0	1	0,11	0	0
FE de las JONS	0	0	3	0,11	0	0	0	0	2	1,23	0	0	0	0
CDS	0	0	1	0,04	0	0	0	0	0	0	0	0	0	0
PH	1	0,49	0	0	0	0	0	0	0	0	0	0	0	0
P.J.P.	0	0	0	0	1	0,21	0	0	0	0	0	0	1	0,64
M.S.R.	0	0	0	0	0	0	0	0	0	0	0	0	0	0
UCE	0	0	0	0	0	0	0	0	0	0	0	0	0	0

	Valls de Valira, les		Vansa i Fornsols, la		Verdú		Vielha e Mijaran		Vilagrassa		Vilaller		Vilamòs	
	%		%		%		%		%		%		%	
Escurtat	100		100		100		100		100		100		100	
Total votants	279	49,56	92	61,74	505	64,25	1.818	53,68	276	75,82	254	57,60	66	44,59
Abstenció	284	50,44	57	38,26	281	35,75	1.569	46,32	88	24,18	187	42,40	82	55,41
Vots nuls	0	0	0	0	2	0,40	17	0,94	0	0	0	0	0	0
Vots en blanc	9	3,23	1	1,09	13	2,57	69	3,80	10	3,62	11	4,33	2	3,03
Vots a candidatures	270	96,77	91	98,91	490	97,03	1.732	95,26	266	96,38	243	95,67	64	96,97
CIU	157	56,27	46	50,00	260	51,69	801	44,48	133	48,19	115	45,28	38	57,58
PSC-PSOE	17	6,09	18	19,57	69	13,72	387	21,49	40	14,49	52	20,47	8	12,12
P.P.	14	5,02	4	4,35	33	6,56	300	16,66	23	8,33	18	7,09	9	13,64
ESQUERRA	44	15,77	10	10,87	46	9,15	63	3,50	29	10,51	21	8,27	3	4,55
ICV-EUiA	10	3,58	9	9,78	20	3,98	64	3,55	7	2,54	10	3,94	0	0
SI	13	4,66	2	2,17	32	6,36	8	0,44	10	3,62	6	2,36	1	1,52
Rl.cat	1	0,36	2	2,17	12	2,39	5	0,28	12	4,35	2	0,79	0	0
PxC	4	1,43	0	0	6	1,19	11	0,61	7	2,54	3	1,18	0	0
C's	0	0	0	0	5	0,99	53	2,94	2	0,72	3	1,18	2	3,03
Eb-CenB	3	1,08	0	0	2	0,40	5	0,28	0	0	2	0,79	0	0
EV-GVE	0	0	0	0	4	0,80	3	0,17	0	0	3	1,18	2	3,03
PACMA-Animalista	0	0	0	0	0	0	3	0,17	2	0,72	4	1,57	0	0
DES DE BAIX	0	0	0	0	0	0	6	0,33	0	0	0	0	0	0
PIRATA.CAT	0	0	0	0	0	0	6	0,33	0	0	1	0,39	0	0
PxCat	0	0	0	0	1	0,20	1	0,06	0	0	0	0	0	0
PCPC	0	0	0	0	0	0	0	0	0	0	1	0,39	0	0
CORI	1	0,36	0	0	0	0	3	0,17	0	0	0	0	0	0
PDLPEA	0	0	0	0	0	0	0	0	0	0	0	0	0	0
BLOC.S.C.	0	0	0	0	0	0	0	0	0	0	0	0	0	0
PFiV	0	0	0	0	0	0	2	0,11	0	0	0	0	0	0
PUM+J	0	0	0	0	0	0	3	0,17	0	0	0	0	1	1,52
PAR	6	2,15	0	0	0	0	1	0,06	0	0	0	0	0	0
UPyD	0	0	0	0	0	0	2	0,11	1	0,36	1	0,39	0	0
FE de las JONS	0	0	0	0	0	0	1	0,06	0	0	0	0	0	0
CDS	0	0	0	0	0	0	1	0,06	0	0	0	0	0	0
PH	0	0	0	0	0	0	0	0	0	0	1	0,39	0	0
P.J.P.	0	0	0	0	0	0	3	0,17	0	0	0	0	0	0
M.S.R.	0	0	0	0	0	0	0	0	0	0	0	0	0	0
UCE	0	0	0	0	0	0	0	0	0	0	0	0	0	0



Municipis de Lleida

Recòmpte Definitiu

	Vilanova de Bellpuig		Vilanova de la Barca		Vilanova de l'Aguda		Vilanova de Meià		Vilanova de Segrià		Vila-sana		Vilosell, el	
	%		%		%		%		%		%		%	
Esclutat	100		100		100		100		100		100		100	
Total votants	659	70,48	545	69,52	145	72,50	232	65,72	406	61,70	360	67,67	123	72,35
Abstenció	276	29,52	239	30,48	55	27,50	121	34,28	252	38,30	172	32,33	47	27,65
Vots nuls	13	1,97	4	0,73	2	1,38	2	0,86	2	0,49	2	0,56	0	0
Vots en blanc	19	2,88	12	2,20	3	2,07	3	1,29	4	0,99	11	3,06	0	0
Vots a candidatures	627	95,15	529	97,07	140	96,55	227	97,85	400	98,52	347	96,38	123	100
CiU	342	52,94	227	41,96	72	50,35	118	51,30	254	62,87	193	53,91	71	57,72
PSC-PSOE	56	8,67	139	25,69	4	2,80	10	4,35	35	8,66	53	14,80	12	9,76
P.P.	29	4,49	52	9,61	13	9,09	16	6,96	31	7,67	28	7,82	7	5,69
ESQUERRA	96	14,86	54	9,98	37	25,87	56	24,35	33	8,17	31	8,66	17	13,82
ICV-EUiA	21	3,25	10	1,85	3	2,10	3	1,30	12	2,97	9	2,51	8	6,50
SI	38	5,88	13	2,40	3	2,10	5	2,17	13	3,22	11	3,07	0	0
Rl.cat	22	3,41	5	0,92	3	2,10	6	2,61	4	0,99	7	1,96	1	0,81
PxC	4	0,62	9	1,66	1	0,70	0	0	6	1,49	6	1,68	0	0
C's	3	0,46	8	1,48	0	0	4	1,74	7	1,73	3	0,84	0	0
Eb-CenB	2	0,31	4	0,74	2	1,40	3	1,30	2	0,50	5	1,40	1	0,81
EV-GVE	2	0,31	1	0,18	0	0	1	0,43	1	0,25	0	0	0	0
PACMA-Animalista	4	0,62	1	0,18	0	0	0	0	0	0	0	0	0	0
DES DE BAIX	3	0,46	1	0,18	0	0	0	0	2	0,50	0	0	0	0
PIRATA.CAT	0	0	1	0,18	0	0	1	0,43	0	0	0	0	0	0
PxCat	1	0,15	0	0	0	0	2	0,87	0	0	0	0	3	2,44
PCPC	0	0	0	0	0	0	0	0	0	0	0	0	0	0
CORI	1	0,15	0	0	2	1,40	1	0,43	0	0	0	0	2	1,63
PDLPEA	0	0	4	0,74	0	0	0	0	0	0	0	0	0	0
BLOC.S.C.	1	0,15	0	0	0	0	0	0	0	0	1	0,28	0	0
PFiV	0	0	0	0	0	0	0	0	0	0	0	0	0	0
PUM+J	0	0	0	0	0	0	0	0	0	0	0	0	0	0
PAR	0	0	0	0	0	0	0	0	0	0	0	0	0	0
UPyD	0	0	0	0	0	0	0	0	0	0	0	0	0	0
FE de las JONS	0	0	0	0	0	0	0	0	0	0	0	0	0	0
CDS	1	0,15	0	0	0	0	0	0	0	0	0	0	1	0,81
PH	0	0	0	0	0	0	0	0	0	0	0	0	0	0
P.J.P.	0	0	0	0	0	0	0	0	0	0	0	0	0	0
M.S.R.	1	0,15	0	0	0	0	0	0	0	0	0	0	0	0
UCE	0	0	0	0	0	0	1	0,43	0	0	0	0	0	0

Vinaixa

	%	
Esclutat	100	
Total votants	322	66,12
Abstenció	165	33,88
Vots nuls	7	2,17
Vots en blanc	3	0,93
Vots a candidatures	312	96,90
CiU	150	47,62
PSC-PSOE	51	16,19
P.P.	29	9,21
ESQUERRA	34	10,79
ICV-EUiA	13	4,13
SI	13	4,13
Rl.cat	13	4,13
PxC	1	0,32
C's	2	0,63
Eb-CenB	0	0
EV-GVE	1	0,32
PACMA-Animalista	1	0,32
DES DE BAIX	0	0
PIRATA.CAT	1	0,32
PxCat	0	0
PCPC	2	0,63
CORI	1	0,32
PDLPEA	0	0
BLOC.S.C.	0	0
PFiV	0	0
PUM+J	0	0
PAR	0	0
UPyD	0	0
FE de las JONS	0	0
CDS	0	0
PH	0	0
P.J.P.	0	0
M.S.R.	0	0
UCE	0	0

Municipis de Tarragona

Recompte Definitiu

	Residents absents		Aiguamúrcia		Albinyana		Albiol, I'		Alcanar		Alcover		Aldea, I'	
		%		%		%		%		%		%		%
Escurtat	100		100		100		100		100		100		100	
Total votants	887	8,87	437	61,12	1.091	62,31	188	63,09	3.669	57,36	1.916	54,26	1.655	57,15
Abstenció	9.116	91,13	278	38,88	660	37,69	110	36,91	2.728	42,64	1.615	45,74	1.241	42,85
Vots nuls	8	0,90	3	0,69	10	0,92	5	2,66	71	1,94	18	0,94	25	1,51
Vots en blanc	10	1,13	21	4,81	29	2,66	13	6,91	122	3,33	52	2,71	66	3,99
Vots a candidatures	869	97,97	413	94,50	1.052	96,42	170	90,43	3.476	94,73	1.846	96,35	1.564	94,50
CiU	229	26,05	158	36,41	474	43,85	61	33,33	1.350	37,52	793	41,78	613	37,61
PSC-PSOE	258	29,35	88	20,28	271	25,07	51	27,87	484	13,45	343	18,07	254	15,58
P.P.	130	14,79	29	6,68	123	11,38	26	14,21	495	13,76	171	9,01	141	8,65
ERC/ESQUERRA	62	7,05	52	11,98	41	3,79	7	3,83	685	19,04	165	8,69	374	22,94
ICV-EUiA	39	4,44	27	6,22	53	4,90	8	4,37	150	4,17	102	5,37	45	2,76
S.I.	35	3,98	17	3,92	15	1,39	4	2,19	111	3,09	105	5,53	35	2,15
C's	12	1,37	5	1,15	29	2,68	0	0	45	1,25	19	1,00	16	0,98
PxC	1	0,11	2	0,46	25	2,31	0	0	72	2,00	52	2,74	53	3,25
Ri.cat	9	1,02	11	2,53	3	0,28	0	0	13	0,36	23	1,21	9	0,55
CORI	4	0,46	4	0,92	1	0,09	0	0	4	0,11	19	1,00	2	0,12
EV-GVE	23	2,62	4	0,92	5	0,46	0	0	11	0,31	19	1,00	4	0,25
Eb-CenB	0	0	4	0,92	3	0,28	2	1,09	10	0,28	10	0,53	2	0,12
PACMA-ANIMALISTA	25	2,84	2	0,46	2	0,19	1	0,55	7	0,19	7	0,37	2	0,12
PIRATA.CAT	3	0,34	2	0,46	1	0,09	0	0	4	0,11	2	0,11	1	0,06
UPyD	6	0,68	0	0	0	0	0	0	0	0	3	0,16	0	0
DES DE BAIX	3	0,34	1	0,23	1	0,09	0	0	2	0,06	3	0,16	0	0
PDLPEA	5	0,57	3	0,69	1	0,09	0	0	1	0,03	0	0	1	0,06
P.O.S.I.	1	0,11	1	0,23	0	0	2	1,09	2	0,06	1	0,05	0	0
PCPC	5	0,57	0	0	1	0,09	0	0	16	0,44	1	0,05	0	0
FE de las JONS	3	0,34	0	0	0	0	0	0	3	0,08	0	0	1	0,06
PRE-IR	0	0	0	0	1	0,09	0	0	1	0,03	2	0,11	5	0,31
PFiV	6	0,68	2	0,46	0	0	1	0,55	1	0,03	0	0	0	0
PUM+J	6	0,68	0	0	0	0	0	0	3	0,08	0	0	2	0,12
GLBTH/TSI	0	0	0	0	0	0	0	0	3	0,08	3	0,16	1	0,06
CDS	1	0,11	0	0	0	0	6	3,28	0	0	0	0	0	0
U.C.E.	1	0,11	1	0,23	1	0,09	0	0	1	0,03	0	0	0	0
SAIN	0	0	0	0	1	0,09	0	0	1	0,03	1	0,05	2	0,12
M.S.R.	1	0,11	0	0	0	0	0	0	0	0	1	0,05	0	0
ALS	0	0	0	0	0	0	0	0	0	0	0	0	1	0,06
DW	1	0,11	0	0	0	0	1	0,55	1	0,03	1	0,05	0	0

	Aldover		Aleixar, I'		Alfara de Carles		Alforja		Alió		Almóster		Altafulla	
		%		%		%		%		%		%		%
Escurtat	100		100		100		100		100		100		100	
Total votants	440	61,80	458	70,57	222	68,10	863	60,95	214	72,05	733	73,52	2.146	63,98
Abstenció	272	38,20	191	29,43	104	31,90	553	39,05	83	27,95	264	26,48	1.208	36,02
Vots nuls	5	1,14	1	0,22	3	1,35	6	0,70	1	0,47	5	0,68	14	0,65
Vots en blanc	25	5,68	2	0,44	13	5,86	28	3,24	14	6,54	16	2,18	69	3,22
Vots a candidatures	410	93,18	455	99,34	206	92,79	829	96,06	199	92,99	712	97,14	2.063	96,13
CiU	138	31,72	248	54,27	84	38,36	371	43,29	104	48,83	341	46,84	765	35,88
PSC-PSOE	135	31,03	41	8,97	62	28,31	163	19,02	29	13,62	57	7,83	346	16,23
P.P.	51	11,72	23	5,03	31	14,16	39	4,55	12	5,63	62	8,52	296	13,88
ERC/ESQUERRA	36	8,28	61	13,35	5	2,28	76	8,87	24	11,27	73	10,03	162	7,60
ICV-EUiA	11	2,53	31	6,78	6	2,74	52	6,07	5	2,35	33	4,53	202	9,47
S.I.	7	1,61	25	5,47	6	2,74	48	5,60	6	2,82	68	9,34	124	5,82
C's	5	1,15	5	1,09	3	1,37	15	1,75	3	1,41	19	2,61	87	4,08
PxC	11	2,53	3	0,66	4	1,83	21	2,45	6	2,82	12	1,65	17	0,80
Ri.cat	3	0,69	10	2,19	1	0,46	19	2,22	2	0,94	16	2,20	8	0,38
CORI	0	0	4	0,88	0	0	11	1,28	2	0,94	14	1,92	7	0,33
EV-GVE	3	0,69	1	0,22	1	0,46	1	0,12	1	0,47	5	0,69	8	0,38
Eb-CenB	2	0,46	1	0,22	1	0,46	2	0,23	0	0	3	0,41	6	0,28
PACMA-ANIMALISTA	0	0	2	0,44	0	0	3	0,35	0	0	0	0	15	0,70
PIRATA.CAT	2	0,46	0	0	0	0	0	0	1	0,47	0	0	1	0,05
UPyD	0	0	0	0	0	0	0	0	0	0	0	0	4	0,19
DES DE BAIX	2	0,46	0	0	1	0,46	5	0,58	0	0	0	0	1	0,05
PDLPEA	0	0	0	0	0	0	0	0	0	0	0	0	2	0,09
P.O.S.I.	0	0	0	0	0	0	0	0	2	0,94	0	0	1	0,05
PCPC	0	0	0	0	0	0	1	0,12	0	0	0	0	3	0,14
FE de las JONS	0	0	0	0	1	0,46	0	0	0	0	0	0	1	0,05
PRE-IR	1	0,23	0	0	0	0	2	0,23	0	0	4	0,55	1	0,05
PFiV	0	0	0	0	0	0	0	0	0	0	5	0,69	0	0
PUM+J	0	0	0	0	0	0	0	0	0	0	0	0	1	0,05
GLBTH/TSI	1	0,23	0	0	0	0	0	0	2	0,94	0	0	2	0,09
CDS	2	0,46	0	0	0	0	0	0	0	0	0	0	0	0
U.C.E.	0	0	0	0	0	0	0	0	0	0	0	0	0	0
SAIN	0	0	0	0	0	0	0	0	0	0	0	0	1	0,05
M.S.R.	0	0	0	0	0	0	0	0	0	0	0	0	0	0
ALS	0	0	0	0	0	0	0	0	0	0	0	0	1	0,05
DW	0	0	0	0	0	0	0	0	0	0	0	0	1	0,05

Municipis de Tarragona

Recompte Definitiu

	Ametlla de Mar, l'		Ampolla, l'		Amposta		Arboç, l'		Arbolí		Argentera, l'		Arnes	
	%		%		%		%		%		%		%	
Escurtat	100		100		100		100		100		100		100	
Total votants	2.684	61,48	1.313	62,64	8.347	58,98	1.982	57,17	83	79,05	92	73,60	365	83,33
Abstenció	1.682	38,52	783	37,36	5.805	41,02	1.485	42,83	22	20,95	33	26,40	73	16,67
Vots nuls	23	0,86	13	0,99	101	1,21	20	1,01	0	0	0	0	8	2,19
Vots en blanc	34	1,27	28	2,13	373	4,47	53	2,67	2	2,41	2	2,17	12	3,29
Vots a candidatures	2.627	97,87	1.272	96,88	7.873	94,32	1.909	96,32	81	97,59	90	97,83	345	94,52
CiU	1.373	51,60	709	54,54	3.787	45,93	671	34,20	38	45,78	34	36,96	228	63,87
PSC-PSOE	311	11,69	161	12,38	1.359	16,48	498	25,38	6	7,23	19	20,65	12	3,36
P.P.	258	9,70	137	10,54	606	7,35	204	10,40	2	2,41	2	2,17	7	1,96
ERC/ESQUERRA	337	12,66	99	7,62	936	11,35	138	7,03	23	27,71	13	14,13	77	21,57
ICV-EUiA	128	4,81	56	4,31	346	4,20	91	4,64	6	7,23	5	5,43	4	1,12
S.I.	52	1,95	32	2,46	245	2,97	68	3,47	1	1,20	6	6,52	0	0
C's	27	1,01	13	1,00	77	0,93	56	2,85	0	0	1	1,09	0	0
PxC	78	2,93	23	1,77	310	3,76	72	3,67	0	0	0	0	1	0,28
RI.cat	16	0,60	5	0,38	32	0,39	24	1,22	1	1,20	6	6,52	13	3,64
CORI	5	0,19	5	0,38	28	0,34	4	0,20	0	0	2	2,17	1	0,28
EV-GVE	6	0,23	1	0,08	19	0,23	12	0,61	0	0	0	0	0	0
Eb-CenB	10	0,38	5	0,38	28	0,34	11	0,56	4	4,82	1	1,09	0	0
PACMA-ANIMALISTA	6	0,23	1	0,08	19	0,23	12	0,61	0	0	0	0	1	0,28
PIRATA.CAT	5	0,19	2	0,15	6	0,07	11	0,56	0	0	1	1,09	0	0
UPyD	0	0	7	0,54	6	0,07	1	0,05	0	0	0	0	0	0
DES DE BAIX	2	0,08	2	0,15	6	0,07	4	0,20	0	0	0	0	0	0
PDLPEA	2	0,08	3	0,23	0	0	3	0,15	0	0	0	0	0	0
P.O.S.I.	1	0,04	0	0	5	0,06	1	0,05	0	0	0	0	0	0
PCPC	4	0,15	1	0,08	15	0,18	1	0,05	0	0	0	0	0	0
FE de las JONS	0	0	0	0	2	0,02	0	0	0	0	0	0	0	0
PRE-IR	5	0,19	1	0,08	5	0,06	15	0,76	0	0	0	0	0	0
Pfiv	0	0	0	0	6	0,07	0	0	0	0	0	0	0	0
PUM+J	1	0,04	0	0	4	0,05	2	0,10	0	0	0	0	0	0
GLBTH/TSI	0	0	0	0	5	0,06	5	0,25	0	0	0	0	1	0,28
CDS	0	0	8	0,62	6	0,07	1	0,05	0	0	0	0	0	0
U.C.E.	0	0	0	0	4	0,05	2	0,10	0	0	0	0	0	0
SAIN	0	0	0	0	4	0,05	0	0	0	0	0	0	0	0
M.S.R.	0	0	0	0	1	0,01	0	0	0	0	0	0	0	0
ALS	0	0	1	0,08	4	0,05	0	0	0	0	0	0	0	0
DW	0	0	0	0	2	0,02	2	0,10	0	0	0	0	0	0

	Ascó		Banyeres del Penedès		Barberà de la Conca		Batea		Bellmunt del Priorat		Bellvei		Benifallet	
	%		%		%		%		%		%		%	
Escurtat	100		100		100		100		100		100		100	
Total votants	874	65,37	1.252	59,25	218	56,33	1.153	73,96	165	66,80	869	60,73	473	70,91
Abstenció	463	34,63	861	40,75	169	43,67	406	26,04	82	33,20	562	39,27	194	29,09
Vots nuls	28	3,20	10	0,80	0	0	13	1,13	2	1,21	5	0,58	15	3,17
Vots en blanc	32	3,66	31	2,48	14	6,42	25	2,17	7	4,24	38	4,37	16	3,38
Vots a candidatures	814	93,14	1.211	96,72	204	93,58	1.115	96,70	156	94,55	826	95,05	442	93,45
CiU	348	41,13	482	38,81	45	20,64	364	31,93	56	34,36	356	41,20	158	34,50
PSC-PSOE	182	21,51	263	21,18	73	33,49	441	38,68	37	22,70	169	19,56	126	27,51
P.P.	78	9,22	152	12,24	11	5,05	168	14,74	9	5,52	114	13,19	39	8,52
ERC/ESQUERRA	85	10,05	60	4,83	26	11,93	59	5,18	19	11,66	27	3,13	87	19,00
ICV-EUiA	57	6,74	97	7,81	16	7,34	25	2,19	10	6,13	32	3,70	10	2,18
S.I.	18	2,13	19	1,53	9	4,13	24	2,11	8	4,91	11	1,27	10	2,18
C's	12	1,42	42	3,38	2	0,92	5	0,44	2	1,23	13	1,50	0	0
PxC	10	1,18	51	4,11	4	1,83	20	1,75	9	5,52	73	8,45	2	0,44
RI.cat	8	0,95	11	0,89	4	1,83	0	0	3	1,84	7	0,81	2	0,44
CORI	1	0,12	2	0,16	1	0,46	2	0,18	2	1,23	2	0,23	0	0
EV-GVE	4	0,47	16	1,29	3	1,38	0	0	0	0	6	0,69	0	0
Eb-CenB	1	0,12	8	0,64	1	0,46	1	0,09	1	0,61	1	0,12	1	0,22
PACMA-ANIMALISTA	1	0,12	3	0,24	2	0,92	0	0	0	0	4	0,46	0	0
PIRATA.CAT	3	0,35	2	0,16	0	0	0	0	0	0	1	0,12	1	0,22
UPyD	0	0	0	0	0	0	0	0	0	0	2	0,23	0	0
DES DE BAIX	2	0,24	0	0	3	1,38	0	0	0	0	1	0,12	1	0,22
PDLPEA	2	0,24	1	0,08	0	0	0	0	0	0	0	0	0	0
P.O.S.I.	1	0,12	0	0	0	0	1	0,09	0	0	1	0,12	0	0
PCPC	0	0	1	0,08	0	0	1	0,09	0	0	2	0,23	1	0,22
FE de las JONS	0	0	0	0	0	0	0	0	0	0	3	0,35	2	0,44
PRE-IR	1	0,12	0	0	0	0	2	0,18	0	0	0	0	0	0
Pfiv	0	0	0	0	1	0,46	0	0	0	0	0	0	1	0,22
PUM+J	0	0	0	0	1	0,46	1	0,09	0	0	0	0	1	0,22
GLBTH/TSI	0	0	1	0,08	0	0	0	0	0	0	1	0,12	0	0
CDS	0	0	0	0	0	0	0	0	0	0	0	0	0	0
U.C.E.	0	0	0	0	0	0	0	0	0	0	0	0	0	0
SAIN	0	0	0	0	1	0,46	0	0	0	0	0	0	0	0
M.S.R.	0	0	0	0	0	0	0	0	0	0	0	0	0	0
ALS	0	0	0	0	1	0,46	0	0	0	0	0	0	0	0
DW	0	0	0	0	0	0	1	0,09	0	0	0	0	0	0

Municipis de Tarragona

Recompte Definitiu

	Benissanet		Bisbal de Falset, la		Bisbal del Penedès, la		Blancafort		Bonastre		Borges del Camp, les		Bot	
	%		%		%		%		%		%		%	
Escurtat	100		100		100		100		100		100		100	
Total votants	524	65,17	121	66,48	1.367	53,17	202	59,76	277	60,35	1.038	68,51	435	73,98
Abstenció	280	34,83	61	33,52	1.204	46,83	136	40,24	182	39,65	477	31,49	153	26,02
Vots nuls	9	1,72	1	0,83	37	2,71	0	0	2	0,72	8	0,77	0	0
Vots en blanc	11	2,10	4	3,31	23	1,68	11	5,45	15	5,42	32	3,08	10	2,30
Vots a candidatures	504	96,18	116	95,86	1.307	95,61	191	94,55	260	93,86	998	96,15	425	97,70
CiU	221	42,91	81	67,50	531	39,92	66	32,67	129	46,91	554	53,79	186	42,76
PSC-PSOE	60	11,65	8	6,67	258	19,40	14	6,93	21	7,64	121	11,75	154	35,40
P.P.	37	7,18	10	8,33	131	9,85	7	3,47	36	13,09	63	6,12	24	5,52
ERC/ESQUERRA	71	13,79	9	7,50	130	9,77	67	33,17	16	5,82	113	10,97	36	8,28
ICV-EUiA	33	6,41	0	0	77	5,79	17	8,42	13	4,73	33	3,20	5	1,15
S.I.	68	13,20	0	0	46	3,46	8	3,96	26	9,45	47	4,56	4	0,92
C's	4	0,78	0	0	32	2,41	1	0,50	3	1,09	14	1,36	1	0,23
PxC	1	0,19	1	0,83	28	2,11	0	0	6	2,18	24	2,33	1	0,23
Ri.cat	5	0,97	7	5,83	16	1,20	3	1,49	1	0,36	3	0,29	1	0,23
CORI	1	0,19	0	0	2	0,15	2	0,99	0	0	9	0,87	6	1,38
EV-GVE	0	0	0	0	6	0,45	0	0	1	0,36	3	0,29	0	0
Eb-CenB	2	0,39	0	0	23	1,73	3	1,49	1	0,36	5	0,49	3	0,69
PACMA-ANIMALISTA	0	0	0	0	14	1,05	1	0,50	3	1,09	1	0,10	0	0
PIRATA.CAT	1	0,19	0	0	2	0,15	1	0,50	0	0	0	0	1	0,23
UPyD	0	0	0	0	1	0,08	0	0	0	0	1	0,10	0	0
DES DE BAIX	0	0	0	0	3	0,23	0	0	0	0	1	0,10	0	0
PDLPEA	0	0	0	0	0	0	0	0	1	0,36	0	0	0	0
P.O.S.I.	0	0	0	0	1	0,08	0	0	0	0	2	0,19	0	0
PCPC	0	0	0	0	1	0,08	0	0	0	0	1	0,10	2	0,46
FE de las JONS	0	0	0	0	1	0,08	0	0	0	0	1	0,10	0	0
PRE-IR	0	0	0	0	0	0	0	0	0	0	1	0,10	0	0
PfiV	0	0	0	0	0	0	0	0	1	0,36	0	0	0	0
PUM+J	0	0	0	0	1	0,08	0	0	0	0	0	0	0	0
GLBTH/TSI	0	0	0	0	2	0,15	0	0	0	0	0	0	1	0,23
CDS	0	0	0	0	0	0	0	0	1	0,36	0	0	0	0
U.C.E.	0	0	0	0	1	0,08	1	0,50	1	0,36	0	0	0	0
SAIN	0	0	0	0	0	0	0	0	0	0	0	0	0	0
M.S.R.	0	0	0	0	0	0	0	0	0	0	0	0	0	0
ALS	0	0	0	0	0	0	0	0	0	0	0	0	0	0
DW	0	0	0	0	0	0	0	0	0	0	1	0,10	0	0

	Botarell		Bràfim		Cabacés		Cabra del Camp		Calafell		Camarles		Cambrils	
	%		%		%		%		%		%		%	
Escurtat	100		100		100		100		100		100		100	
Total votants	481	64,30	340	68,55	193	69,18	404	48,73	8.337	50,35	1.362	57,15	10.865	53,58
Abstenció	267	35,70	156	31,45	86	30,82	425	51,27	8.221	49,65	1.021	42,85	9.414	46,42
Vots nuls	0	0	5	1,47	2	1,04	2	0,50	78	0,94	14	1,03	66	0,61
Vots en blanc	16	3,33	14	4,12	6	3,11	7	1,73	207	2,48	39	2,86	265	2,44
Vots a candidatures	465	96,67	321	94,41	185	95,85	395	97,77	8.052	96,58	1.309	96,11	10.534	96,95
CiU	193	40,12	165	49,25	106	55,50	178	44,28	3.174	38,43	596	44,21	4.314	39,95
PSC-PSOE	85	17,67	38	11,34	19	9,95	77	19,15	1.668	20,20	296	21,96	1.706	15,80
P.P.	41	8,52	27	8,06	20	10,47	37	9,20	1.312	15,89	102	7,57	1.943	17,99
ERC/ESQUERRA	38	7,90	34	10,15	11	5,76	27	6,72	402	4,87	179	13,28	686	6,35
ICV-EUiA	28	5,82	14	4,18	5	2,62	14	3,48	440	5,33	25	1,85	563	5,21
S.I.	24	4,99	16	4,78	9	4,71	21	5,22	189	2,29	67	4,97	309	2,86
C's	8	1,66	5	1,49	1	0,52	9	2,24	270	3,27	6	0,45	466	4,32
PxC	13	2,70	6	1,79	7	3,66	14	3,48	294	3,56	24	1,78	161	1,49
Ri.cat	14	2,91	5	1,49	2	1,05	7	1,74	58	0,70	2	0,15	69	0,64
CORI	11	2,29	3	0,90	0	0	0	0	9	0,11	0	0	73	0,68
EV-GVE	2	0,42	2	0,60	0	0	3	0,75	47	0,57	3	0,22	51	0,47
Eb-CenB	2	0,42	0	0	0	0	1	0,25	34	0,41	2	0,15	48	0,44
PACMA-ANIMALISTA	2	0,42	2	0,60	0	0	4	1,00	29	0,35	0	0	33	0,31
PIRATA.CAT	1	0,21	0	0	4	2,09	0	0	13	0,16	1	0,07	15	0,14
UPyD	0	0	0	0	0	0	1	0,25	17	0,21	0	0	22	0,20
DES DE BAIX	0	0	0	0	1	0,52	0	0	16	0,19	0	0	5	0,05
PDLPEA	0	0	0	0	0	0	0	0	16	0,19	0	0	14	0,13
P.O.S.I.	1	0,21	0	0	0	0	0	0	12	0,15	0	0	6	0,06
PCPC	1	0,21	0	0	0	0	0	0	14	0,17	1	0,07	7	0,06
FE de las JONS	0	0	0	0	0	0	1	0,25	5	0,06	0	0	4	0,04
PRE-IR	0	0	1	0,30	0	0	0	0	5	0,06	4	0,30	6	0,06
PfiV	0	0	0	0	0	0	0	0	0	0	0	0	4	0,04
PUM+J	0	0	0	0	0	0	0	0	4	0,05	0	0	9	0,08
GLBTH/TSI	0	0	0	0	0	0	0	0	10	0,12	1	0,07	8	0,07
CDS	0	0	0	0	0	0	0	0	7	0,08	0	0	2	0,02
U.C.E.	0	0	0	0	0	0	0	0	0	0	0	0	4	0,04
SAIN	0	0	1	0,30	0	0	1	0,25	0	0	0	0	1	0,01
M.S.R.	0	0	2	0,60	0	0	0	0	6	0,07	0	0	2	0,02
ALS	1	0,21	0	0	0	0	0	0	0	0	0	0	2	0,02
DW	0	0	0	0	0	0	0	0	1	0,01	0	0	1	0,01

Municipis de Tarragona

Recompte Definitiu

	Capafonts		Capçanes		Caseres		Castellvell del Camp		Catllar, el		Colldejou		Conesa	
	%		%		%		%		%		%		%	
Escurtat	100		100		100		100		100		100		100	
Total votants	80	66,67	260	73,86	169	70,71	1.400	68,69	1.691	55,39	122	75,78	50	49,02
Abstenció	40	33,33	92	26,14	70	29,29	638	31,31	1.362	44,61	39	24,22	52	50,98
Vots nuls	1	1,25	5	1,92	1	0,59	8	0,57	3	0,18	0	0	0	0
Vots en blanc	3	3,75	9	3,46	0	0	25	1,79	39	2,31	2	1,64	8	16,00
Vots a candidatures	76	95,00	246	94,62	168	99,41	1.367	97,64	1.649	97,51	120	98,36	42	84,00
CiU	44	55,70	78	30,59	94	55,95	688	49,43	638	37,80	56	45,90	6	12,00
PSC-PSOE	1	1,27	37	14,51	23	13,69	147	10,56	298	17,65	12	9,84	9	18,00
P.P.	3	3,80	25	9,80	26	15,48	155	11,14	214	12,68	2	1,64	1	2,00
ERC/ESQUERRA	12	15,19	47	18,43	8	4,76	100	7,18	130	7,70	24	19,67	7	14,00
ICV-EUiA	2	2,53	24	9,41	2	1,19	73	5,24	114	6,75	7	5,74	1	2,00
S.I.	2	2,53	25	9,80	3	1,79	61	4,38	77	4,56	7	5,74	4	8,00
C's	0	0	0	0	3	1,79	32	2,30	71	4,21	0	0	0	0
PxC	0	0	1	0,39	2	1,19	28	2,01	28	1,66	0	0	0	0
Ri.cat	5	6,33	3	1,18	3	1,79	24	1,72	20	1,18	9	7,38	2	4,00
CORI	6	7,59	1	0,39	0	0	20	1,44	12	0,71	1	0,82	1	2,00
EV-GVE	0	0	2	0,78	0	0	8	0,57	10	0,59	0	0	2	4,00
Eb-CenB	0	0	1	0,39	2	1,19	12	0,86	16	0,95	1	0,82	7	14,00
PACMA-ANIMALISTA	1	1,27	0	0	0	0	5	0,36	9	0,53	0	0	0	0
PIRATA.CAT	0	0	1	0,39	0	0	4	0,29	1	0,06	0	0	0	0
UPyD	0	0	0	0	0	0	3	0,22	1	0,06	0	0	0	0
DES DE BAIX	0	0	1	0,39	0	0	0	0	3	0,18	0	0	1	2,00
PDLPEA	0	0	0	0	0	0	1	0,07	0	0	0	0	0	0
P.O.S.I.	0	0	0	0	1	0,60	0	0	0	0	0	0	0	0
PCPC	0	0	0	0	0	0	1	0,07	4	0,24	1	0,82	0	0
FE de las JONS	0	0	0	0	1	0,60	1	0,07	0	0	0	0	0	0
PRE-IR	0	0	0	0	0	0	2	0,14	1	0,06	0	0	0	0
PFiV	0	0	0	0	0	0	1	0,07	0	0	0	0	0	0
PUM+J	0	0	0	0	0	0	0	0	0	0	0	0	0	0
GLBTH/TSI	0	0	0	0	0	0	0	0	1	0,06	0	0	1	2,00
CDS	0	0	0	0	0	0	0	0	0	0	0	0	0	0
U.C.E.	0	0	0	0	0	0	0	0	0	0	0	0	0	0
SAIN	0	0	0	0	0	0	0	0	0	0	0	0	0	0
M.S.R.	0	0	0	0	0	0	0	0	1	0,06	0	0	0	0
ALS	0	0	0	0	0	0	1	0,07	0	0	0	0	0	0
DW	0	0	0	0	0	0	0	0	0	0	0	0	0	0

	Constantí		Corbera d'Ebre		Cornudella de Montsant		Creixell		Cunit		Deltebre		Duesaigües	
	%		%		%		%		%		%		%	
Escurtat	100		100		100		100		100		100		100	
Total votants	1.953	49,03	519	61,20	546	67,41	1.328	56,30	4.627	53,55	4.977	56,58	147	74,24
Abstenció	2.030	50,97	329	38,80	264	32,59	1.031	43,70	4.014	46,45	3.819	43,42	51	25,76
Vots nuls	15	0,77	11	2,12	3	0,55	10	0,75	72	1,56	53	1,06	1	0,68
Vots en blanc	38	1,95	18	3,47	17	3,11	25	1,88	86	1,86	148	2,97	1	0,68
Vots a candidatures	1.900	97,28	490	94,41	526	96,34	1.293	97,37	4.469	96,58	4.776	95,97	145	98,64
CiU	591	30,50	163	32,09	264	48,62	440	33,38	1.503	33,00	1.475	29,96	79	54,11
PSC-PSOE	436	22,50	93	18,31	72	13,26	268	20,33	1.120	24,59	1.094	22,22	19	13,01
P.P.	338	17,44	91	17,91	7	1,29	291	22,08	901	19,78	492	9,99	7	4,79
ERC/ESQUERRA	194	10,01	89	17,52	103	18,97	87	6,60	192	4,22	1.255	25,49	18	12,33
ICV-EUiA	105	5,42	19	3,74	20	3,68	87	6,60	264	5,80	153	3,11	9	6,16
S.I.	59	3,04	13	2,56	20	3,68	16	1,21	49	1,08	136	2,76	6	4,11
C's	41	2,12	1	0,20	1	0,18	32	2,43	148	3,25	25	0,51	1	0,68
PxC	53	2,73	7	1,38	0	0	36	2,73	138	3,03	74	1,50	0	0
Ri.cat	11	0,57	3	0,59	10	1,84	6	0,46	20	0,44	17	0,35	1	0,68
CORI	6	0,31	7	1,38	4	0,74	5	0,38	2	0,04	17	0,35	3	2,05
EV-GVE	11	0,57	0	0	3	0,55	8	0,61	19	0,42	4	0,08	0	0
Eb-CenB	5	0,26	0	0	8	1,47	3	0,23	10	0,22	7	0,14	1	0,68
PACMA-ANIMALISTA	11	0,57	0	0	1	0,18	5	0,38	33	0,72	9	0,18	0	0
PIRATA.CAT	3	0,15	2	0,39	0	0	1	0,08	13	0,29	1	0,02	0	0
UPyD	5	0,26	0	0	0	0	2	0,15	3	0,07	0	0	0	0
DES DE BAIX	2	0,10	0	0	3	0,55	0	0	12	0,26	1	0,02	1	0,68
PDLPEA	2	0,10	0	0	5	0,92	0	0	15	0,33	0	0	0	0
P.O.S.I.	11	0,57	0	0	0	0	0	0	6	0,13	2	0,04	0	0
PCPC	3	0,15	0	0	0	0	0	0	5	0,11	1	0,02	0	0
FE de las JONS	5	0,26	1	0,20	0	0	1	0,08	2	0,04	3	0,06	0	0
PRE-IR	1	0,05	0	0	3	0,55	0	0	4	0,09	4	0,08	0	0
PFiV	1	0,05	0	0	0	0	0	0	0	0	1	0,02	0	0
PUM+J	1	0,05	1	0,20	1	0,18	1	0,08	2	0,04	0	0	0	0
GLBTH/TSI	0	0	0	0	0	0	1	0,08	3	0,07	1	0,02	0	0
CDS	1	0,05	0	0	0	0	0	0	3	0,07	1	0,02	0	0
U.C.E.	1	0,05	0	0	0	0	0	0	2	0,04	1	0,02	0	0
SAIN	0	0	0	0	0	0	0	0	0	0	1	0,02	0	0
M.S.R.	1	0,05	0	0	1	0,18	3	0,23	0	0	1	0,02	0	0
ALS	1	0,05	0	0	0	0	0	0	0	0	0	0	0	0
DW	1	0,05	0	0	0	0	0	0	0	0	0	0	0	0

Municipis de Tarragona

Recompte Definitiu

	Espluga de Francolí, l'		Falset		Fatarella, la		Febró, la		Figuera, la		Figuerola del Camp		Flix	
	%		%		%		%		%		%		%	
Esclutat	100		100		100		100		100		100		100	
Total votants	1.643	57,29	1.399	69,92	535	56,85	32	69,57	81	77,88	191	73,18	1.941	62,96
Abstenció	1.225	42,71	602	30,08	406	43,15	14	30,43	23	22,12	70	26,82	1.142	37,04
Vots nuls	22	1,34	24	1,72	17	3,18	0	0	0	0	2	1,05	37	1,91
Vots en blanc	40	2,43	58	4,15	15	2,80	4	12,50	5	6,17	2	1,05	85	4,38
Vots a candidatures	1.581	96,23	1.317	94,13	503	94,02	28	87,50	76	93,83	187	97,90	1.819	93,71
CIU	777	47,93	555	40,36	188	36,29	14	43,75	41	50,62	110	58,20	572	30,04
PSC-PSOE	195	12,03	264	19,20	59	11,39	5	15,63	3	3,70	16	8,47	493	25,89
P.P.	96	5,92	50	3,64	53	10,23	0	0	6	7,41	7	3,70	125	6,57
ERC/ESQUERRA	245	15,11	193	14,04	107	20,66	1	3,13	13	16,05	27	14,29	312	16,39
ICV-EUiA	66	4,07	79	5,75	32	6,18	3	9,38	8	9,88	4	2,12	92	4,83
S.I.	105	6,48	85	6,18	29	5,60	2	6,25	3	3,70	11	5,82	113	5,93
C's	8	0,49	10	0,73	2	0,39	1	3,13	0	0	3	1,59	13	0,68
PxC	40	2,47	21	1,53	15	2,90	0	0	0	0	2	1,06	26	1,37
Ri.cat	29	1,79	20	1,45	4	0,77	1	3,13	1	1,23	2	1,06	17	0,89
CORI	4	0,25	7	0,51	2	0,39	1	3,13	1	1,23	4	2,12	6	0,32
EV-GVE	4	0,25	5	0,36	3	0,58	0	0	0	0	0	0	8	0,42
Eb-CenB	2	0,12	7	0,51	3	0,58	0	0	0	0	0	0	5	0,26
PACMA-ANIMALISTA	3	0,19	9	0,65	4	0,77	0	0	0	0	0	0	5	0,26
PIRATA.CAT	0	0	3	0,22	0	0	0	0	0	0	1	0,53	14	0,74
UPyD	0	0	0	0	0	0	0	0	0	0	0	0	2	0,11
DES DE BAIX	0	0	2	0,15	0	0	0	0	0	0	0	0	2	0,11
PDLPEA	3	0,19	0	0	0	0	0	0	0	0	0	0	2	0,11
P.O.S.I.	0	0	0	0	0	0	0	0	0	0	0	0	0	0
PCPC	0	0	1	0,07	0	0	0	0	0	0	0	0	3	0,16
FE de las JONS	1	0,06	4	0,29	0	0	0	0	0	0	0	0	2	0,11
PRE-IR	2	0,12	1	0,07	1	0,19	0	0	0	0	0	0	1	0,05
PFiV	0	0	0	0	0	0	0	0	0	0	0	0	2	0,11
PUM+J	0	0	0	0	0	0	0	0	0	0	0	0	3	0,16
GLBTH/TSI	1	0,06	1	0,07	0	0	0	0	0	0	0	0	1	0,05
CDS	0	0	0	0	0	0	0	0	0	0	0	0	0	0
U.C.E.	0	0	0	0	0	0	0	0	0	0	0	0	0	0
SAIN	0	0	0	0	0	0	0	0	0	0	0	0	0	0
M.S.R.	0	0	0	0	0	0	0	0	0	0	0	0	0	0
ALS	0	0	0	0	0	0	0	0	0	0	0	0	0	0
DW	0	0	0	0	1	0,19	0	0	0	0	0	0	0	0

	Forès		Freginals		Galera, la		Gandesa		Garcia		Garidells, els		Ginestar	
	%		%		%		%		%		%		%	
Esclutat	100		100		100		100		100		100		100	
Total votants	30	65,22	222	77,89	337	57,71	1.410	67,89	298	65,07	98	59,39	426	67,19
Abstenció	16	34,78	63	22,11	247	42,29	667	32,11	160	34,93	67	40,61	208	32,81
Vots nuls	0	0	3	1,35	2	0,59	12	0,85	7	2,35	2	2,04	7	1,64
Vots en blanc	0	0	7	3,15	15	4,45	40	2,84	13	4,36	2	2,04	23	5,40
Vots a candidatures	30	100	212	95,50	320	94,96	1.358	96,31	278	93,29	94	95,92	396	92,96
CIU	21	70,00	98	44,75	146	43,58	707	50,57	129	44,33	67	69,79	177	42,24
PSC-PSOE	0	0	48	21,92	42	12,54	182	13,02	48	16,49	10	10,42	99	23,63
P.P.	1	3,33	17	7,76	49	14,63	151	10,80	27	9,28	0	0	14	3,34
ERC/ESQUERRA	2	6,67	33	15,07	40	11,94	166	11,87	45	15,46	12	12,50	38	9,07
ICV-EUiA	2	6,67	5	2,28	13	3,88	46	3,29	7	2,41	3	3,13	27	6,44
S.I.	0	0	2	0,91	3	0,90	23	1,65	8	2,75	1	1,04	24	5,73
C's	1	3,33	0	0	0	0	24	1,72	2	0,69	0	0	2	0,48
PxC	1	3,33	0	0	13	3,88	26	1,86	3	1,03	0	0	4	0,95
Ri.cat	1	3,33	1	0,46	7	2,09	6	0,43	1	0,34	0	0	7	1,67
CORI	0	0	0	0	5	1,49	6	0,43	1	0,34	0	0	0	0
EV-GVE	1	3,33	1	0,46	0	0	4	0,29	1	0,34	0	0	2	0,48
Eb-CenB	0	0	0	0	1	0,30	2	0,14	0	0	0	0	0	0
PACMA-ANIMALISTA	0	0	2	0,91	0	0	2	0,14	1	0,34	0	0	0	0
PIRATA.CAT	0	0	0	0	0	0	1	0,07	0	0	1	1,04	0	0
UPyD	0	0	0	0	0	0	1	0,07	0	0	0	0	0	0
DES DE BAIX	0	0	1	0,46	0	0	2	0,14	1	0,34	0	0	0	0
PDLPEA	0	0	2	0,91	0	0	0	0	2	0,69	0	0	0	0
P.O.S.I.	0	0	0	0	0	0	0	0	1	0,34	0	0	0	0
PCPC	0	0	0	0	0	0	0	0	1	0,34	0	0	1	0,24
FE de las JONS	0	0	0	0	1	0,30	0	0	0	0	0	0	0	0
PRE-IR	0	0	1	0,46	0	0	2	0,14	0	0	0	0	0	0
PFiV	0	0	0	0	0	0	2	0,14	0	0	0	0	1	0,24
PUM+J	0	0	0	0	0	0	1	0,07	0	0	0	0	0	0
GLBTH/TSI	0	0	1	0,46	0	0	1	0,07	0	0	0	0	0	0
CDS	0	0	0	0	0	0	0	0	0	0	0	0	0	0
U.C.E.	0	0	0	0	0	0	2	0,14	0	0	0	0	0	0
SAIN	0	0	0	0	0	0	0	0	0	0	0	0	0	0
M.S.R.	0	0	0	0	0	0	1	0,07	0	0	0	0	0	0
ALS	0	0	0	0	0	0	0	0	0	0	0	0	0	0
DW	0	0	0	0	0	0	0	0	0	0	0	0	0	0



Municipis de Tarragona

Recompte Definitiu

	Godall		Gratallops		Guiamets, els		Horta de Sant Joan		Lloar, el		Llorac		Llorenç del Penedès	
	%		%		%		%		%		%		%	
Escurtat	100		100		100		100		100		100		100	
Total votants	393	68,59	151	75,88	204	76,98	679	69,22	72	72,73	58	66,67	1.059	63,22
Abstenció	180	31,41	48	24,12	61	23,02	302	30,78	27	27,27	29	33,33	616	36,78
Vots nuls	6	1,53	1	0,66	1	0,49	10	1,47	0	0	0	0	15	1,42
Vots en blanc	17	4,33	8	5,30	12	5,88	24	3,53	0	0	0	0	43	4,06
Vots a candidatures	370	94,14	142	94,04	191	93,63	645	95,00	72	100	58	100	1.001	94,52
CIU	128	33,07	43	28,67	61	30,05	378	56,50	39	54,17	32	55,17	483	46,26
PSC-PSOE	116	29,97	23	15,33	28	13,79	74	11,06	7	9,72	7	12,07	136	13,03
P.P.	70	18,09	18	12,00	19	9,36	77	11,51	10	13,89	1	1,72	48	4,60
ERC/ESQUERRA	28	7,24	16	10,67	31	15,27	42	6,28	8	11,11	7	12,07	71	6,80
ICV-EUiA	1	0,26	10	6,67	21	10,34	12	1,79	4	5,56	1	1,72	71	6,80
S.I.	7	1,81	18	12,00	17	8,37	8	1,20	3	4,17	3	5,17	75	7,18
C's	4	1,03	0	0	0	0	6	0,90	0	0	1	1,72	21	2,01
PxC	8	2,07	2	1,33	0	0	10	1,49	0	0	0	0	24	2,30
RI.cat	0	0	2	1,33	3	1,48	9	1,35	0	0	2	3,45	19	1,82
CORI	5	1,29	1	0,67	1	0,49	4	0,60	1	1,39	1	1,72	1	0,10
EV-GVE	0	0	2	1,33	1	0,49	3	0,45	0	0	0	0	0	0
Eb-CenB	1	0,26	2	1,33	4	1,97	14	2,09	0	0	0	0	1	0,10
PACMA-ANIMALISTA	0	0	0	0	1	0,49	2	0,30	0	0	2	3,45	4	0,38
PIRATA.CAT	0	0	0	0	1	0,49	0	0	0	0	0	0	0	0
UPyD	0	0	1	0,67	0	0	0	0	0	0	0	0	2	0,19
DES DE BAIX	2	0,52	0	0	1	0,49	0	0	0	0	0	0	0	0
PDLPEA	0	0	0	0	0	0	0	0	0	0	1	1,72	26	2,49
P.O.S.I.	0	0	0	0	0	0	0	0	0	0	0	0	2	0,19
PCPC	0	0	1	0,67	0	0	0	0	0	0	0	0	0	0
FE de las JONS	0	0	0	0	0	0	0	0	0	0	0	0	0	0
PRE-IR	0	0	0	0	0	0	1	0,15	0	0	0	0	0	0
PFIV	0	0	0	0	1	0,49	0	0	0	0	0	0	11	1,05
PUM+J	0	0	0	0	0	0	0	0	0	0	0	0	1	0,10
GLBTH/TSI	0	0	0	0	0	0	1	0,15	0	0	0	0	0	0
CDS	0	0	0	0	0	0	0	0	0	0	0	0	0	0
U.C.E.	0	0	0	0	0	0	0	0	0	0	0	0	1	0,10
SAIN	0	0	3	2,00	0	0	2	0,30	0	0	0	0	0	0
M.S.R.	0	0	0	0	0	0	0	0	0	0	0	0	0	0
ALS	0	0	0	0	1	0,49	2	0,30	0	0	0	0	4	0,38
DW	0	0	0	0	0	0	0	0	0	0	0	0	0	0

	Marçà		Margalef		Mas de Barberans		Masdenverge		Masllorenç		Masó, la		Maspujols	
	%		%		%		%		%		%		%	
Escurtat	100		100		100		100		100		100		100	
Total votants	312	65,00	66	66,00	340	68,97	556	65,57	249	65,18	181	70,98	392	71,40
Abstenció	168	35,00	34	34,00	153	31,03	292	34,43	133	34,82	74	29,02	157	28,60
Vots nuls	6	1,92	0	0	6	1,76	11	1,98	1	0,40	2	1,10	5	1,28
Vots en blanc	11	3,53	7	10,61	13	3,82	23	4,14	11	4,42	8	4,42	10	2,55
Vots a candidatures	295	94,55	59	89,39	321	94,42	522	93,88	237	95,18	171	94,48	377	96,17
CIU	95	31,05	39	59,09	120	35,93	292	53,58	144	58,06	76	42,46	197	50,90
PSC-PSOE	65	21,24	6	9,09	141	42,22	88	16,15	29	11,69	17	9,50	39	10,08
P.P.	5	1,63	0	0	42	12,57	47	8,62	8	3,23	14	7,82	16	4,13
ERC/ESQUERRA	57	18,63	4	6,06	3	0,90	46	8,44	26	10,48	16	8,94	40	10,34
ICV-EUiA	30	9,80	6	9,09	2	0,60	14	2,57	9	3,63	5	2,79	19	4,91
S.I.	26	8,50	2	3,03	1	0,30	20	3,67	9	3,63	24	13,41	21	5,43
C's	1	0,33	1	1,52	3	0,90	2	0,37	0	0	4	2,23	6	1,55
PxC	4	1,31	0	0	2	0,60	2	0,37	5	2,02	2	1,12	12	3,10
RI.cat	4	1,31	1	1,52	2	0,60	0	0	3	1,21	8	4,47	7	1,81
CORI	0	0	0	0	0	0	0	0	1	0,40	0	0	8	2,07
EV-GVE	1	0,33	0	0	0	0	2	0,37	0	0	1	0,56	2	0,52
Eb-CenB	0	0	0	0	4	1,20	0	0	1	0,40	1	0,56	4	1,03
PACMA-ANIMALISTA	2	0,65	0	0	0	0	1	0,18	0	0	1	0,56	2	0,52
PIRATA.CAT	1	0,33	0	0	0	0	1	0,18	0	0	0	0	0	0
UPyD	0	0	0	0	0	0	0	0	0	0	0	0	0	0
DES DE BAIX	1	0,33	0	0	0	0	0	0	1	0,40	0	0	0	0
PDLPEA	0	0	0	0	0	0	0	0	0	0	0	0	0	0
P.O.S.I.	1	0,33	0	0	1	0,30	0	0	1	0,40	0	0	1	0,26
PCPC	0	0	0	0	0	0	2	0,37	0	0	0	0	1	0,26
FE de las JONS	1	0,33	0	0	0	0	0	0	0	0	1	0,56	1	0,26
PRE-IR	1	0,33	0	0	0	0	0	0	0	0	1	0,56	0	0
PFIV	0	0	0	0	0	0	1	0,18	0	0	0	0	0	0
PUM+J	0	0	0	0	0	0	1	0,18	0	0	0	0	0	0
GLBTH/TSI	0	0	0	0	0	0	1	0,18	0	0	0	0	1	0,26
CDS	0	0	0	0	0	0	0	0	0	0	0	0	0	0
U.C.E.	0	0	0	0	0	0	0	0	0	0	0	0	0	0
SAIN	0	0	0	0	0	0	0	0	0	0	0	0	0	0
M.S.R.	0	0	0	0	0	0	1	0,18	0	0	0	0	0	0
ALS	0	0	0	0	0	0	0	0	0	0	0	0	0	0
DW	0	0	0	0	0	0	1	0,18	0	0	0	0	0	0

Municipis de Tarragona

Recompte Definitiu

	Masroig, el		Milà, el		Miravet		Molar, el		Montblanc		Montbrí del Camp		Montferri	
	%		%		%		%		%		%		%	
Escurtat	100		100		100		100		100		100		100	
Total votants	281	72,61	95	63,76	379	65,80	186	80,17	3.103	59,04	1.068	61,98	126	46,15
Abstenció	106	27,39	54	36,24	197	34,20	46	19,83	2.153	40,96	655	38,02	147	53,85
Vots nuls	12	4,27	0	0	15	3,96	3	1,61	35	1,13	5	0,47	4	3,17
Vots en blanc	5	1,78	2	2,11	17	4,49	15	8,06	124	4,00	19	1,78	6	4,76
Vots a candidatures	264	93,95	93	97,89	347	91,55	168	90,33	2.944	94,87	1.044	97,75	116	92,07
CiU	117	43,49	53	55,79	111	30,49	74	40,44	1.276	41,59	499	46,94	56	45,90
PSC-PSOE	57	21,19	13	13,68	59	16,21	39	21,31	404	13,17	89	8,37	22	18,03
P.P.	24	8,92	7	7,37	16	4,40	15	8,20	167	5,44	79	7,43	12	9,84
ERC/ESQUERRA	30	11,15	6	6,32	98	26,92	17	9,29	446	14,54	117	11,01	5	4,10
ICV-EUiA	8	2,97	6	6,32	21	5,77	12	6,56	226	7,37	51	4,80	8	6,56
S.I.	17	6,32	2	2,11	19	5,22	6	3,28	188	6,13	97	9,13	3	2,46
C's	1	0,37	1	1,05	4	1,10	1	0,55	32	1,04	16	1,51	0	0
PxC	2	0,74	0	0	5	1,37	0	0	50	1,63	22	2,07	3	2,46
Ri.cat	2	0,74	1	1,05	1	0,27	1	0,55	64	2,09	46	4,33	5	4,10
CORI	3	1,12	0	0	1	0,27	1	0,55	11	0,36	9	0,85	0	0
EV-GVE	0	0	1	1,05	4	1,10	1	0,55	25	0,81	4	0,38	0	0
Eb-CenB	0	0	0	0	1	0,27	0	0	5	0,16	0	0	1	0,82
PACMA-ANIMALISTA	0	0	0	0	0	0	0	0	8	0,26	4	0,38	0	0
PIRATA.CAT	0	0	2	2,11	4	1,10	0	0	8	0,26	1	0,09	0	0
UPyD	0	0	0	0	0	0	0	0	5	0,16	0	0	0	0
DES DE BAIX	3	1,12	0	0	0	0	0	0	13	0,42	0	0	0	0
PDLPEA	0	0	0	0	0	0	0	0	4	0,13	1	0,09	0	0
P.O.S.I.	0	0	0	0	1	0,27	1	0,55	4	0,13	0	0	0	0
PCPC	0	0	0	0	0	0	0	0	7	0,23	1	0,09	0	0
FE de las JONS	0	0	0	0	0	0	0	0	0	0	1	0,09	1	0,82
PRE-IR	0	0	0	0	0	0	0	0	0	0	0	0	0	0
PFiV	0	0	0	0	0	0	0	0	0	0	0	0	0	0
PUM+J	0	0	0	0	0	0	0	0	0	0	2	0,19	0	0
GLBTH/TSI	0	0	0	0	1	0,27	0	0	0	0	0	0	0	0
CDS	0	0	1	1,05	0	0	0	0	1	0,03	2	0,19	0	0
U.C.E.	0	0	0	0	0	0	0	0	0	0	0	0	0	0
SAIN	0	0	0	0	0	0	0	0	0	0	3	0,28	0	0
M.S.R.	0	0	0	0	0	0	0	0	0	0	0	0	0	0
ALS	0	0	0	0	0	0	0	0	0	0	0	0	0	0
DW	0	0	0	0	1	0,27	0	0	0	0	0	0	0	0

	Montmell, el		Mont-ral		Mont-roig del Camp		Móra d'Ebre		Móra la Nova		Morell, el		Morera de Montsant, la	
	%		%		%		%		%		%		%	
Escurtat	100		100		100		100		100		100		100	
Total votants	490	43,63	95	63,76	3.446	49,47	2.397	61,40	1.505	68,10	1.425	59,82	80	71,43
Abstenció	633	56,37	54	36,24	3.520	50,53	1.507	38,60	705	31,90	957	40,18	32	28,57
Vots nuls	3	0,61	0	0	27	0,78	27	1,13	32	2,13	11	0,77	0	0
Vots en blanc	14	2,86	0	0	60	1,74	80	3,34	25	1,66	32	2,25	4	5,00
Vots a candidatures	473	96,53	95	100	3.359	97,48	2.290	95,53	1.448	96,21	1.382	96,98	76	95,00
CiU	128	26,28	37	38,95	1.291	37,76	1.110	46,84	733	49,76	626	44,27	51	63,75
PSC-PSOE	141	28,95	11	11,58	599	17,52	403	17,00	192	13,03	169	11,95	4	5,00
P.P.	91	18,69	6	6,32	667	19,51	189	7,97	101	6,86	191	13,51	2	2,50
ERC/ESQUERRA	23	4,72	13	13,68	264	7,72	246	10,38	231	15,68	142	10,04	3	3,75
ICV-EUiA	34	6,98	17	17,89	128	3,74	111	4,68	67	4,55	57	4,03	5	6,25
S.I.	10	2,05	0	0	89	2,60	80	3,38	42	2,85	54	3,82	6	7,50
C's	20	4,11	6	6,32	99	2,90	20	0,84	21	1,43	38	2,69	1	1,25
PxC	9	1,85	1	1,05	77	2,25	48	2,03	28	1,90	31	2,19	0	0
Ri.cat	1	0,21	0	0	34	0,99	16	0,68	8	0,54	11	0,78	1	1,25
CORI	0	0	1	1,05	21	0,61	7	0,30	3	0,20	15	1,06	0	0
EV-GVE	2	0,41	1	1,05	27	0,79	9	0,38	2	0,14	5	0,35	1	1,25
Eb-CenB	0	0	2	2,11	11	0,32	10	0,42	6	0,41	7	0,50	0	0
PACMA-ANIMALISTA	8	1,64	0	0	9	0,26	8	0,34	3	0,20	8	0,57	2	2,50
PIRATA.CAT	1	0,21	0	0	0	0	9	0,38	1	0,07	0	0	0	0
UPyD	0	0	0	0	15	0,44	4	0,17	0	0	1	0,07	0	0
DES DE BAIX	0	0	0	0	7	0,20	1	0,04	0	0	5	0,35	0	0
PDLPEA	0	0	0	0	0	0	0	0	1	0,07	1	0,07	0	0
P.O.S.I.	0	0	0	0	4	0,12	3	0,13	1	0,07	3	0,21	0	0
PCPC	1	0,21	0	0	3	0,09	2	0,08	2	0,14	7	0,50	0	0
FE de las JONS	1	0,21	0	0	1	0,03	3	0,13	1	0,07	4	0,28	0	0
PRE-IR	0	0	0	0	0	0	5	0,21	1	0,07	0	0	0	0
PFiV	1	0,21	0	0	1	0,03	1	0,04	3	0,20	2	0,14	0	0
PUM+J	0	0	0	0	4	0,12	1	0,04	0	0	0	0	0	0
GLBTH/TSI	0	0	0	0	3	0,09	0	0	0	0	1	0,07	0	0
CDS	0	0	0	0	3	0,09	2	0,08	1	0,07	0	0	0	0
U.C.E.	0	0	0	0	2	0,06	1	0,04	0	0	1	0,07	0	0
SAIN	0	0	0	0	0	0	1	0,04	0	0	1	0,07	0	0
M.S.R.	0	0	0	0	0	0	0	0	0	0	0	0	0	0
ALS	0	0	0	0	0	0	0	0	0	0	1	0,07	0	0
DW	2	0,41	0	0	0	0	0	0	0	0	1	0,07	0	0

Municipis de Tarragona

Recompte Definitiu

	Nou de Già, la		Nulles		Pallaresos, els		Palma d'Ebre, la		Passanant i Belltall		Paüls		Perafort	
	%		%		%		%		%		%		%	
Escurtat	100		100		100		100		100		100		100	
Total votants	277	74,26	251	68,21	1.724	58,32	250	72,67	85	61,59	391	77,58	522	58,72
Abstenció	96	25,74	117	31,79	1.232	41,68	94	27,33	53	38,41	113	22,42	367	41,28
Vots nuls	2	0,72	0	0	20	1,16	2	0,80	0	0	10	2,56	2	0,38
Vots en blanc	3	1,08	5	1,99	58	3,36	5	2,00	1	1,18	2	0,51	16	3,07
Vots a candidatures	272	98,20	246	98,01	1.646	95,48	243	97,20	84	98,82	379	96,93	504	96,55
CIU	139	50,55	140	55,78	585	34,33	130	52,42	49	57,65	212	55,64	229	44,04
PSC-PSOE	29	10,55	25	9,96	295	17,31	65	26,21	12	14,12	125	32,81	76	14,62
P.P.	23	8,36	18	7,17	257	15,08	9	3,63	0	0	12	3,15	53	10,19
ERC/ESQUERRA	31	11,27	20	7,97	149	8,74	22	8,87	8	9,41	13	3,41	37	7,12
ICV-EUiA	13	4,73	10	3,98	103	6,04	8	3,23	4	4,71	3	0,79	19	3,65
S.I.	10	3,64	10	3,98	44	2,58	4	1,61	3	3,53	5	1,31	16	3,08
C's	9	3,27	3	1,20	95	5,58	0	0	0	0	3	0,79	29	5,58
PxC	3	1,09	1	0,40	42	2,46	0	0	0	0	3	0,79	11	2,12
RI.cat	8	2,91	8	3,19	10	0,59	1	0,40	6	7,06	2	0,52	1	0,19
CORI	1	0,36	1	0,40	4	0,23	0	0	0	0	1	0,26	4	0,77
EV-GVE	2	0,73	0	0	15	0,88	0	0	1	1,18	0	0	2	0,38
Eb-CenB	1	0,36	1	0,40	12	0,70	1	0,40	0	0	0	0	8	1,54
PACMA-ANIMALISTA	0	0	2	0,80	7	0,41	2	0,81	0	0	0	0	3	0,58
PIRATA.CAT	2	0,73	1	0,40	4	0,23	0	0	0	0	0	0	2	0,38
UPyD	0	0	0	0	8	0,47	0	0	0	0	0	0	2	0,38
DES DE BAIX	0	0	0	0	3	0,18	0	0	1	1,18	0	0	1	0,19
PDLPEA	0	0	0	0	0	0	0	0	0	0	0	0	0	0
P.O.S.I.	0	0	0	0	0	0	0	0	0	0	0	0	2	0,38
PCPC	0	0	0	0	0	0	0	0	0	0	0	0	0	0
FE de las JONS	0	0	0	0	0	0	0	0	0	0	0	0	2	0,38
PRE-IR	0	0	1	0,40	0	0	0	0	0	0	0	0	2	0,38
PFIV	1	0,36	0	0	6	0,35	0	0	0	0	0	0	5	0,96
PUM+J	0	0	0	0	4	0,23	0	0	0	0	0	0	0	0
GLBTH/TSI	0	0	3	1,20	2	0,12	1	0,40	0	0	0	0	0	0
CDS	0	0	0	0	1	0,06	0	0	0	0	0	0	0	0
U.C.E.	0	0	2	0,80	0	0	0	0	0	0	0	0	0	0
SAIN	0	0	0	0	0	0	0	0	0	0	0	0	0	0
M.S.R.	0	0	0	0	0	0	0	0	0	0	0	0	0	0
ALS	0	0	0	0	0	0	0	0	0	0	0	0	0	0
DW	0	0	0	0	0	0	0	0	0	0	0	0	0	0

	Perelló, el		Piles, les		Pinell de Brai, el		Pira		Pla de Santa Maria, el		Pobla de Mafumet, la		Pobla de Massaluça, la	
	%		%		%		%		%		%		%	
Escurtat	100		100		100		100		100		100		100	
Total votants	1.197	66,46	115	64,25	630	71,84	251	65,36	1.055	58,32	1.067	54,80	218	67,70
Abstenció	604	33,54	64	35,75	247	28,16	133	34,64	754	41,68	880	45,20	104	32,30
Vots nuls	18	1,50	5	4,35	3	0,48	4	1,59	9	0,85	3	0,28	1	0,46
Vots en blanc	34	2,84	8	6,96	8	1,27	12	4,78	14	1,33	14	1,31	3	1,38
Vots a candidatures	1.145	95,66	102	88,69	619	98,25	235	93,63	1.032	97,82	1.050	98,41	214	98,16
CIU	485	41,14	45	40,91	243	38,76	83	33,60	438	41,87	510	47,93	148	68,20
PSC-PSOE	249	21,12	13	11,82	154	24,56	45	18,22	121	11,57	131	12,31	41	18,89
P.P.	24	2,04	2	1,82	68	10,85	8	3,24	87	8,32	160	15,04	8	3,69
ERC/ESQUERRA	212	17,98	10	9,09	75	11,96	51	20,65	99	9,46	55	5,17	7	3,23
ICV-EUiA	53	4,50	8	7,27	21	3,35	13	5,26	64	6,12	44	4,14	1	0,46
S.I.	57	4,83	13	11,82	23	3,67	13	5,26	72	6,88	20	1,88	0	0
C's	3	0,25	1	0,91	3	0,48	5	2,02	9	0,86	43	4,04	5	2,30
PxC	27	2,29	1	0,91	13	2,07	3	1,21	18	1,72	38	3,57	1	0,46
RI.cat	23	1,95	5	4,55	4	0,64	7	2,83	99	9,46	8	0,75	0	0
CORI	2	0,17	0	0	1	0,16	2	0,81	4	0,38	11	1,03	0	0
EV-GVE	5	0,42	0	0	3	0,48	2	0,81	2	0,19	10	0,94	1	0,46
Eb-CenB	0	0	2	1,82	1	0,16	1	0,40	3	0,29	8	0,75	0	0
PACMA-ANIMALISTA	0	0	0	0	1	0,16	0	0	5	0,48	5	0,47	1	0,46
PIRATA.CAT	0	0	2	1,82	0	0	2	0,81	6	0,57	1	0,09	1	0,46
UPyD	0	0	0	0	0	0	0	0	0	0	0	0	0	0
DES DE BAIX	0	0	0	0	1	0,16	0	0	0	0	1	0,09	0	0
PDLPEA	0	0	0	0	1	0,16	0	0	1	0,10	0	0	0	0
P.O.S.I.	0	0	0	0	0	0	0	0	1	0,10	0	0	0	0
PCPC	0	0	0	0	3	0,48	0	0	0	0	2	0,19	0	0
FE de las JONS	0	0	0	0	2	0,32	0	0	0	0	1	0,09	0	0
PRE-IR	3	0,25	0	0	0	0	0	0	1	0,10	0	0	0	0
PFIV	0	0	0	0	0	0	0	0	1	0,10	0	0	0	0
PUM+J	0	0	0	0	1	0,16	0	0	0	0	1	0,09	0	0
GLBTH/TSI	0	0	0	0	0	0	0	0	0	0	0	0	0	0
CDS	0	0	0	0	0	0	0	0	0	0	0	0	0	0
U.C.E.	0	0	0	0	1	0,16	0	0	0	0	0	0	0	0
SAIN	1	0,08	0	0	0	0	0	0	0	0	0	0	0	0
M.S.R.	0	0	0	0	0	0	0	0	1	0,10	1	0,09	0	0
ALS	1	0,08	0	0	0	0	0	0	0	0	0	0	0	0
DW	0	0	0	0	0	0	0	0	0	0	0	0	0	0

Municipis de Tarragona

Recompte Definitiu

	Pobla de Montornès, la		Poboleda		Pont d'Armentera, el		Pontils		Porrera		Pradell de la Teixeta		Prades	
	%		%		%		%		%		%		%	
Escurtat	100		100		100		100		100		100		100	
Total votants	1.085	52,16	203	68,81	314	67,97	68	53,97	241	62,27	117	72,22	340	70,25
Abstenció	995	47,84	92	31,19	148	32,03	58	46,03	146	37,73	45	27,78	144	29,75
Vots nuls	15	1,38	4	1,97	4	1,27	2	2,94	10	4,15	1	0,85	7	2,06
Vots en blanc	20	1,84	3	1,48	5	1,59	0	0	10	4,15	3	2,56	5	1,47
Vots a candidatures	1.050	96,78	196	96,55	305	97,14	66	97,06	221	91,70	113	96,59	328	96,47
CIU	366	34,21	72	36,18	170	54,84	36	54,55	66	28,57	56	48,28	148	44,44
PSC-PSOE	202	18,88	31	15,58	49	15,81	13	19,70	50	21,65	26	22,41	89	26,73
P.P.	200	18,69	1	0,50	27	8,71	3	4,55	9	3,90	4	3,45	8	2,40
ERC/ESQUERRA	106	9,91	43	21,61	24	7,74	5	7,58	43	18,61	11	9,48	47	14,11
ICV-EUiA	49	4,58	3	1,51	5	1,61	3	4,55	24	10,39	0	0	14	4,20
S.I.	32	2,99	35	17,59	9	2,90	4	6,06	12	5,19	12	10,34	9	2,70
C's	32	2,99	2	1,01	3	0,97	1	1,52	0	0	0	0	1	0,30
PxC	32	2,99	2	1,01	3	0,97	0	0	3	1,30	0	0	3	0,90
Ri.cat	2	0,19	3	1,51	9	2,90	0	0	5	2,16	0	0	2	0,60
CORI	3	0,28	3	1,51	3	0,97	1	1,52	2	0,87	1	0,86	1	0,30
EV-GVE	3	0,28	0	0	1	0,32	0	0	1	0,43	1	0,86	0	0
Eb-CenB	3	0,28	0	0	1	0,32	0	0	1	0,43	0	0	2	0,60
PACMA-ANIMALISTA	7	0,65	0	0	1	0,32	0	0	2	0,87	2	1,72	0	0
PIRATA.CAT	2	0,19	0	0	0	0	0	0	0	0	0	0	0	0
UPyD	1	0,09	0	0	0	0	0	0	0	0	0	0	0	0
DES DE BAIX	1	0,09	0	0	0	0	0	0	1	0,43	0	0	2	0,60
PDLPEA	2	0,19	0	0	0	0	0	0	0	0	0	0	2	0,60
P.O.S.I.	0	0	0	0	0	0	0	0	0	0	0	0	0	0
PCPC	1	0,09	0	0	0	0	0	0	0	0	0	0	0	0
FE de las JONS	2	0,19	0	0	0	0	0	0	0	0	0	0	0	0
PRE-IR	0	0	1	0,50	0	0	0	0	0	0	0	0	0	0
Pfiv	1	0,09	0	0	0	0	0	0	1	0,43	0	0	0	0
PUM+J	0	0	0	0	0	0	0	0	0	0	0	0	0	0
GLBTH/TSI	0	0	0	0	0	0	0	0	1	0,43	0	0	0	0
CDS	3	0,28	0	0	0	0	0	0	0	0	0	0	0	0
U.C.E.	0	0	0	0	0	0	0	0	0	0	0	0	0	0
SAIN	0	0	0	0	0	0	0	0	0	0	0	0	0	0
M.S.R.	0	0	0	0	0	0	0	0	0	0	0	0	0	0
ALS	0	0	0	0	0	0	0	0	0	0	0	0	0	0
DW	0	0	0	0	0	0	0	0	0	0	0	0	0	0

	Prat de Comte		Pratdip		Puigpelat		Querol		Rasquera		Renau		Reus	
	%		%		%		%		%		%		%	
Escurtat	100		100		100		100		100		100		100	
Total votants	121	79,08	305	69,48	397	54,38	228	53,02	373	56,09	65	74,71	39.399	56,60
Abstenció	32	20,92	134	30,52	333	45,62	202	46,98	292	43,91	22	25,29	30.214	43,40
Vots nuls	3	2,48	1	0,33	0	0	6	2,63	7	1,88	2	3,08	263	0,67
Vots en blanc	1	0,83	0	0	11	2,77	4	1,75	13	3,49	1	1,54	889	2,26
Vots a candidatures	117	96,69	304	99,67	386	97,23	218	95,62	353	94,63	62	95,38	38.247	97,07
CIU	71	60,17	113	37,17	160	40,30	81	36,49	115	31,42	35	55,56	15.479	39,55
PSC-PSOE	17	14,41	97	31,91	46	11,59	54	24,32	49	13,39	6	9,52	6.678	17,06
P.P.	11	9,32	12	3,95	40	10,08	35	15,77	8	2,19	3	4,76	5.696	14,55
ERC/ESQUERRA	9	7,63	27	8,88	26	6,55	12	5,41	126	34,43	0	0	2.353	6,01
ICV-EUiA	0	0	15	4,93	34	8,56	19	8,56	17	4,64	6	9,52	1.999	5,11
S.I.	4	3,39	25	8,22	23	5,79	5	2,25	18	4,92	7	11,11	1.475	3,77
C's	0	0	4	1,32	16	4,03	6	2,70	1	0,27	1	1,59	1.276	3,26
PxC	0	0	2	0,66	17	4,28	0	0	3	0,82	0	0	1.008	2,58
Ri.cat	2	1,69	1	0,33	11	2,77	1	0,45	4	1,09	1	1,59	442	1,13
CORI	0	0	1	0,33	1	0,25	1	0,45	3	0,82	1	1,59	890	2,27
EV-GVE	0	0	0	0	5	1,26	0	0	0	0	0	0	242	0,62
Eb-CenB	0	0	2	0,66	1	0,25	1	0,45	3	0,82	2	3,17	152	0,39
PACMA-ANIMALISTA	0	0	1	0,33	3	0,76	0	0	0	0	0	0	106	0,27
PIRATA.CAT	0	0	0	0	0	0	1	0,45	0	0	0	0	53	0,14
UPyD	0	0	0	0	0	0	0	0	0	0	0	0	71	0,18
DES DE BAIX	0	0	0	0	0	0	2	0,90	3	0,82	0	0	46	0,12
PDLPEA	0	0	0	0	0	0	0	0	0	0	0	0	31	0,08
P.O.S.I.	0	0	1	0,33	0	0	0	0	0	0	0	0	45	0,11
PCPC	3	2,54	0	0	0	0	0	0	0	0	0	0	32	0,08
FE de las JONS	0	0	0	0	0	0	0	0	1	0,27	0	0	24	0,06
PRE-IR	0	0	1	0,33	0	0	0	0	1	0,27	0	0	23	0,06
Pfiv	0	0	0	0	2	0,50	0	0	1	0,27	0	0	31	0,08
PUM+J	0	0	0	0	0	0	0	0	0	0	0	0	26	0,07
GLBTH/TSI	0	0	0	0	0	0	0	0	0	0	0	0	12	0,03
CDS	0	0	0	0	1	0,25	0	0	0	0	0	0	13	0,03
U.C.E.	0	0	1	0,33	0	0	0	0	0	0	0	0	13	0,03
SAIN	0	0	0	0	0	0	0	0	0	0	0	0	15	0,04
M.S.R.	0	0	1	0,33	0	0	0	0	0	0	0	0	8	0,02
ALS	0	0	0	0	0	0	0	0	0	0	0	0	7	0,02
DW	0	0	0	0	0	0	0	0	0	0	0	0	1	0

Municipis de Tarragona

Recompte Definitiu

	Riba, la		Riba-roja d'Ebre		Riera de Gaigà, la		Riudecanyes		Riudecols		Riudoms		Rocafort de Queralt	
	%		%		%		%		%		%		%	
Escurtat	100		100		100		100		100		100		100	
Total votants	340	64,52	645	64,50	778	66,90	507	65,59	616	66,59	2.880	63,41	128	64,00
Abstenció	187	35,48	355	35,50	385	33,10	266	34,41	309	33,41	1.662	36,59	72	36,00
Vots nuls	7	2,06	10	1,55	10	1,29	4	0,79	6	0,97	29	1,01	0	0
Vots en blanc	2	0,59	7	1,09	13	1,67	6	1,18	5	0,81	57	1,98	0	0
Vots a candidatures	331	97,35	628	97,36	755	97,04	497	98,03	605	98,22	2.794	97,01	128	100
CIU	182	54,65	293	46,14	417	54,30	270	53,68	260	42,62	1.651	57,91	64	50,00
PSC-PSOE	41	12,31	181	28,50	76	9,90	49	9,74	154	25,25	287	10,07	13	10,16
P.P.	26	7,81	50	7,87	63	8,20	37	7,36	31	5,08	204	7,16	5	3,91
ERC/ESQUERRA	31	9,31	42	6,61	59	7,68	46	9,15	59	9,67	254	8,91	25	19,53
ICV-EUiA	21	6,31	25	3,94	33	4,30	32	6,36	26	4,26	86	3,02	1	0,78
S.I.	17	5,11	8	1,26	40	5,21	31	6,16	12	1,97	128	4,49	6	4,69
C's	0	0	1	0,16	21	2,73	5	0,99	10	1,64	50	1,75	0	0
PxC	3	0,90	13	2,05	14	1,82	7	1,39	18	2,95	41	1,44	5	3,91
Ri.cat	3	0,90	4	0,63	9	1,17	2	0,40	12	1,97	36	1,26	5	3,91
CORI	6	1,80	1	0,16	0	0	6	1,19	9	1,48	19	0,67	0	0
EV-GVE	0	0	3	0,47	5	0,65	7	1,39	2	0,33	10	0,35	1	0,78
Eb-CenB	1	0,30	0	0	7	0,91	1	0,20	3	0,49	5	0,18	2	1,56
PACMA-ANIMALISTA	0	0	0	0	5	0,65	0	0	2	0,33	5	0,18	0	0
PIRATA.CAT	0	0	1	0,16	0	0	1	0,20	2	0,33	5	0,18	0	0
UPyD	0	0	0	0	0	0	0	0	0	0	1	0,04	0	0
DES DE BAIX	0	0	0	0	2	0,26	0	0	2	0,33	3	0,11	0	0
PDLPEA	0	0	0	0	0	0	0	0	0	0	0	0	1	0,78
P.O.S.I.	0	0	2	0,31	0	0	0	0	0	0	0	0	0	0
PCPC	0	0	1	0,16	0	0	1	0,20	0	0	1	0,04	0	0
FE de las JONS	0	0	0	0	1	0,13	2	0,40	0	0	2	0,07	0	0
PRE-IR	0	0	1	0,16	0	0	0	0	0	0	2	0,07	0	0
PFiV	0	0	1	0,16	1	0,13	0	0	1	0,16	0	0	0	0
PUM+J	0	0	0	0	0	0	0	0	1	0,16	0	0	0	0
GLBTH/TSI	0	0	0	0	1	0,13	0	0	1	0,16	1	0,04	0	0
CDS	0	0	0	0	0	0	0	0	0	0	0	0	0	0
U.C.E.	0	0	0	0	0	0	0	0	0	0	2	0,07	0	0
SAIN	0	0	0	0	0	0	0	0	0	0	1	0,04	0	0
M.S.R.	0	0	1	0,16	0	0	0	0	0	0	0	0	0	0
ALS	0	0	0	0	1	0,13	0	0	0	0	0	0	0	0
DW	0	0	0	0	0	0	0	0	0	0	0	0	0	0

	Roda de Barà		Rodonyà		Roquetes		Rourell, el		Salomó		Salou		Sant Carles de la Ràpita	
	%		%		%		%		%		%		%	
Escurtat	100		100		100		100		100		100		100	
Total votants	2.387	54,21	232	62,70	3.246	57,40	189	67,99	243	74,09	6.428	48,48	5.545	54,34
Abstenció	2.016	45,79	138	37,30	2.409	42,60	89	32,01	85	25,91	6.831	51,52	4.660	45,66
Vots nuls	7	0,29	2	0,86	38	1,17	0	0	0	0	72	1,12	66	1,19
Vots en blanc	57	2,39	12	5,17	146	4,50	2	1,06	6	2,47	93	1,45	207	3,73
Vots a candidatures	2.323	97,32	218	93,97	3.062	94,33	187	98,94	237	97,53	6.263	97,43	5.272	95,08
CIU	952	40,00	120	52,17	1.047	32,64	78	41,27	144	59,26	2.184	34,36	1.978	36,10
PSC-PSOE	522	21,93	7	3,04	567	17,67	53	28,04	31	12,76	1.113	17,51	1.192	21,76
P.P.	442	18,57	14	6,09	329	10,26	9	4,76	12	4,94	1.522	23,95	490	8,94
ERC/ESQUERRA	104	4,37	38	16,52	480	14,96	14	7,41	18	7,41	291	4,58	868	15,84
ICV-EUiA	85	3,57	9	3,91	178	5,55	10	5,29	3	1,23	298	4,69	343	6,26
S.I.	31	1,30	11	4,78	104	3,24	8	4,23	12	4,94	138	2,17	120	2,19
C's	84	3,53	1	0,43	46	1,43	4	2,12	1	0,41	310	4,88	55	1,00
PxC	63	2,65	7	3,04	198	6,17	5	2,65	8	3,29	111	1,75	104	1,90
Ri.cat	9	0,38	1	0,43	18	0,56	1	0,53	2	0,82	43	0,68	26	0,47
CORI	4	0,17	1	0,43	11	0,34	3	1,59	0	0	34	0,53	12	0,22
EV-GVE	6	0,25	3	1,30	13	0,41	0	0	0	0	33	0,52	16	0,29
Eb-CenB	3	0,13	3	1,30	13	0,41	0	0	1	0,41	26	0,41	14	0,26
PACMA-ANIMALISTA	2	0,08	0	0	9	0,28	2	1,06	1	0,41	28	0,44	20	0,37
PIRATA.CAT	0	0	0	0	11	0,34	0	0	1	0,41	14	0,22	8	0,15
UPyD	4	0,17	0	0	1	0,03	0	0	0	0	40	0,63	0	0
DES DE BAIX	0	0	0	0	7	0,22	0	0	0	0	1	0,02	0	0
PDLPEA	1	0,04	0	0	4	0,12	0	0	1	0,41	7	0,11	1	0,02
P.O.S.I.	0	0	0	0	2	0,06	0	0	0	0	6	0,09	0	0
PCPC	1	0,04	0	0	3	0,09	0	0	0	0	1	0,02	0	0
FE de las JONS	1	0,04	1	0,43	2	0,06	0	0	0	0	6	0,09	1	0,02
PRE-IR	0	0	1	0,43	2	0,06	0	0	0	0	6	0,09	3	0,05
PFiV	5	0,21	0	0	1	0,03	0	0	0	0	0	0	4	0,07
PUM+J	1	0,04	0	0	7	0,22	0	0	2	0,82	7	0,11	3	0,05
GLBTH/TSI	1	0,04	0	0	4	0,12	0	0	0	0	6	0,09	6	0,11
CDS	1	0,04	1	0,43	1	0,03	0	0	0	0	27	0,42	6	0,11
U.C.E.	0	0	0	0	0	0	0	0	0	0	2	0,03	1	0,02
SAIN	0	0	0	0	2	0,06	0	0	0	0	4	0,06	0	0
M.S.R.	0	0	0	0	0	0	0	0	0	0	4	0,06	0	0
ALS	0	0	0	0	0	0	0	0	0	0	1	0,02	1	0,02
DW	1	0,04	0	0	2	0,06	0	0	0	0	0	0	0	0

Municipis de Tarragona

Recompte Definitiu

	Sant Jaume dels Domenys %		Sant Jaume d'Enveja %		Santa Bàrbara %		Santa Coloma de Queralt %		Santa Oliva %		Sarral %		Savallà del Comtat %	
Escurtat	100		100		100		100		100		100		100	
Total votants	1.142	61,07	1.672	60,49	1.671	61,07	1.321	60,54	1.387	59,60	712	61,70	52	83,87
Abstenció	728	38,93	1.092	39,51	1.065	38,93	861	39,46	940	40,40	442	38,30	10	16,13
Vots nuls	17	1,49	39	2,33	15	0,90	18	1,36	11	0,79	6	0,84	1	1,92
Vots en blanc	34	2,98	40	2,39	79	4,73	32	2,42	29	2,09	19	2,67	3	5,77
Vots a candidatures	1.091	95,53	1.593	95,28	1.577	94,37	1.271	96,22	1.347	97,12	687	96,49	48	92,31
CiU	492	43,73	559	34,23	814	49,15	775	59,48	417	30,31	342	48,44	34	66,67
PSC-PSOE	176	15,64	660	40,42	239	14,43	104	7,98	350	25,44	86	12,18	6	11,76
P.P.	110	9,78	103	6,31	191	11,53	64	4,91	237	17,22	46	6,52	2	3,92
ERC/ESQUERRA	125	11,11	133	8,14	102	6,16	150	11,51	100	7,27	71	10,06	0	0
ICV-EUiA	44	3,91	40	2,45	35	2,11	36	2,76	50	3,63	22	3,12	3	5,88
S.I.	33	2,93	21	1,29	43	2,60	71	5,45	23	1,67	70	9,92	0	0
C's	33	2,93	7	0,43	21	1,27	8	0,61	36	2,62	1	0,14	0	0
PxC	33	2,93	38	2,33	99	5,98	20	1,53	96	6,98	20	2,83	0	0
Ri.cat	5	0,44	5	0,31	10	0,60	23	1,77	5	0,36	12	1,70	3	5,88
CORI	1	0,09	4	0,24	1	0,06	5	0,38	2	0,15	1	0,14	0	0
EV-GVE	6	0,53	1	0,06	4	0,24	5	0,38	4	0,29	1	0,14	0	0
Eb-CenB	1	0,09	5	0,31	2	0,12	1	0,08	3	0,22	2	0,28	0	0
PACMA-ANIMALISTA	3	0,27	5	0,31	1	0,06	2	0,15	2	0,15	0	0	0	0
PIRATA.CAT	4	0,36	1	0,06	2	0,12	0	0	2	0,15	3	0,42	0	0
UPyD	0	0	0	0	0	0	1	0,08	1	0,07	0	0	0	0
DES DE BAIX	4	0,36	0	0	1	0,06	0	0	0	0	0	0	0	0
PDLPEA	0	0	1	0,06	2	0,12	0	0	8	0,58	0	0	0	0
P.O.S.I.	2	0,18	2	0,12	1	0,06	1	0,08	1	0,07	2	0,28	0	0
PCPC	1	0,09	3	0,18	0	0	0	0	0	0	0	0	0	0
FE de las JONS	7	0,62	4	0,24	0	0	1	0,08	3	0,22	0	0	0	0
PRE-IR	2	0,18	1	0,06	2	0,12	1	0,08	1	0,07	0	0	0	0
Pfiv	0	0	0	0	0	0	0	0	2	0,15	0	0	0	0
PUM+J	1	0,09	0	0	0	0	1	0,08	0	0	0	0	0	0
GLBTH/TSI	1	0,09	0	0	2	0,12	1	0,08	2	0,15	5	0,71	0	0
CDS	0	0	0	0	0	0	0	0	0	0	2	0,28	0	0
U.C.E.	5	0,44	0	0	1	0,06	1	0,08	0	0	1	0,14	0	0
SAIN	0	0	0	0	4	0,24	0	0	0	0	0	0	0	0
M.S.R.	0	0	0	0	0	0	0	0	0	0	0	0	0	0
ALS	2	0,18	0	0	0	0	0	0	2	0,15	0	0	0	0
DW	0	0	0	0	0	0	0	0	0	0	0	0	0	0

	Secuita, la %		Selva del Camp, la %		Senan %		Sènia, la %		Solivella %		Tarragona %		Tivenys %	
Escurtat	100		100		100		100		100		100		100	
Total votants	750	62,76	2.580	65,72	35	77,78	2.393	59,66	366	68,93	53.238	57,04	546	76,26
Abstenció	445	37,24	1.346	34,28	10	22,22	1.618	40,34	165	31,07	40.089	42,96	170	23,74
Vots nuls	8	1,07	22	0,85	4	11,43	32	1,34	6	1,64	383	0,72	11	2,01
Vots en blanc	28	3,73	64	2,48	2	5,71	111	4,64	6	1,64	1.377	2,59	11	2,01
Vots a candidatures	714	95,20	2.494	96,67	29	82,86	2.250	94,02	354	96,72	51.478	96,69	524	95,98
CiU	310	41,78	1.047	40,93	7	22,58	784	33,21	168	46,67	17.975	34,01	208	38,88
PSC-PSOE	78	10,51	524	20,48	2	6,45	446	18,89	33	9,17	10.250	19,39	211	39,44
P.P.	54	7,28	204	7,97	2	6,45	466	19,74	35	9,72	10.181	19,26	28	5,23
ERC/ESQUERRA	84	11,32	256	10,01	3	9,68	199	8,43	66	18,33	2.947	5,58	33	6,17
ICV-EUiA	45	6,06	138	5,39	6	19,35	169	7,16	24	6,67	2.969	5,62	11	2,06
S.I.	60	8,09	131	5,12	2	6,45	43	1,82	13	3,61	1.395	2,64	14	2,62
C's	30	4,04	33	1,29	0	0	26	1,10	0	0	2.424	4,59	1	0,19
PxC	21	2,83	33	1,29	2	6,45	70	2,96	1	0,28	1.082	2,05	9	1,68
Ri.cat	6	0,81	34	1,33	3	9,68	13	0,55	6	1,67	426	0,81	4	0,75
CORI	6	0,81	39	1,52	0	0	2	0,08	0	0	248	0,47	0	0
EV-GVE	3	0,40	15	0,59	1	3,23	8	0,34	1	0,28	318	0,60	0	0
Eb-CenB	4	0,54	6	0,23	1	3,23	5	0,21	1	0,28	299	0,57	1	0,19
PACMA-ANIMALISTA	2	0,27	9	0,35	0	0	4	0,17	4	1,11	176	0,33	2	0,37
PIRATA.CAT	2	0,27	1	0,04	0	0	1	0,04	0	0	112	0,21	1	0,19
UPyD	1	0,13	1	0,04	0	0	1	0,04	0	0	155	0,29	0	0
DES DE BAIX	1	0,13	0	0	0	0	0	0	0	0	95	0,18	0	0
PDLPEA	0	0	1	0,04	0	0	0	0	0	0	53	0,10	0	0
P.O.S.I.	0	0	8	0,31	0	0	1	0,04	0	0	45	0,09	0	0
PCPC	0	0	1	0,04	0	0	1	0,04	0	0	47	0,09	0	0
FE de las JONS	1	0,13	2	0,08	0	0	8	0,34	1	0,28	51	0,10	0	0
PRE-IR	1	0,13	2	0,08	0	0	1	0,04	0	0	28	0,05	0	0
Pfiv	2	0,27	3	0,12	0	0	0	0	0	0	65	0,12	1	0,19
PUM+J	1	0,13	1	0,04	0	0	0	0	1	0,28	47	0,09	0	0
GLBTH/TSI	2	0,27	2	0,08	0	0	1	0,04	0	0	23	0,04	0	0
CDS	0	0	1	0,04	0	0	0	0	0	0	15	0,03	0	0
U.C.E.	0	0	0	0	0	0	1	0,04	0	0	13	0,02	0	0
SAIN	0	0	2	0,08	0	0	0	0	0	0	8	0,02	0	0
M.S.R.	0	0	0	0	0	0	0	0	0	0	11	0,02	0	0
ALS	0	0	0	0	0	0	0	0	0	0	9	0,02	0	0
DW	0	0	0	0	0	0	0	0	0	0	11	0,02	0	0



Municipis de Tarragona

Recompte Definitiu

	Tivissa		Torre de Fontaubella, la		Torre de l'Espanyol, la		Torredembarra		Torroja del Priorat		Tortosa		Ulldecona	
	%		%		%		%		%		%		%	
Escurtat	100		100		100		100		100		100		100	
Total votants	996	74,33	92	77,97	365	77,49	5.659	55,35	102	75,56	13.690	59,57	2.661	63,60
Abstenció	344	25,67	26	22,03	106	22,51	4.565	44,65	33	24,44	9.290	40,43	1.523	36,40
Vots nuls	13	1,31	0	0	16	4,38	54	0,95	1	0,98	187	1,37	30	1,13
Vots en blanc	14	1,41	1	1,09	12	3,29	113	2,00	4	3,92	466	3,40	94	3,53
Vots a candidatures	969	97,28	91	98,91	337	92,33	5.492	97,05	97	95,10	13.037	95,23	2.537	95,34
CIU	488	49,64	25	27,17	145	41,55	2.065	36,84	41	40,59	5.387	39,89	984	37,40
PSC-PSOE	82	8,34	18	19,57	86	24,64	1.057	18,86	15	14,85	2.549	18,88	596	22,65
P.P.	51	5,19	6	6,52	15	4,30	807	14,40	6	5,94	1.289	9,55	438	16,65
ERC/ESQUERRA	124	12,61	16	17,39	49	14,04	445	7,94	19	18,81	1.263	9,35	170	6,46
ICV-EUiA	120	12,21	9	9,78	18	5,16	321	5,73	8	7,92	878	6,50	70	2,66
S.I.	59	6,00	9	9,78	9	2,58	209	3,73	5	4,95	373	2,76	105	3,99
C's	8	0,81	2	2,17	0	0	214	3,82	2	1,98	216	1,60	31	1,18
PxC	10	1,02	1	1,09	7	2,01	129	2,30	0	0	681	5,04	52	1,98
RI.cat	6	0,61	0	0	4	1,15	55	0,98	0	0	63	0,47	14	0,53
CORI	4	0,41	1	1,09	0	0	22	0,39	1	0,99	26	0,19	9	0,34
EV-GVE	5	0,51	1	1,09	0	0	37	0,66	0	0	45	0,33	7	0,27
Eb-CenB	1	0,10	0	0	1	0,29	35	0,62	0	0	65	0,48	13	0,49
PACMA-ANIMALISTA	2	0,20	0	0	0	0	23	0,41	0	0	49	0,36	6	0,23
PIRATA.CAT	1	0,10	1	1,09	0	0	6	0,11	0	0	21	0,16	8	0,30
UPyD	0	0	0	0	0	0	5	0,09	0	0	6	0,04	0	0
DES DE BAIX	6	0,61	0	0	0	0	6	0,11	0	0	10	0,07	11	0,42
PDLPEA	0	0	0	0	1	0,29	5	0,09	0	0	11	0,08	4	0,15
P.O.S.I.	0	0	1	1,09	0	0	8	0,14	0	0	13	0,10	1	0,04
PCPC	0	0	0	0	1	0,29	4	0,07	0	0	8	0,06	1	0,04
FE de las JONS	0	0	0	0	0	0	2	0,04	0	0	20	0,15	2	0,08
PRE-IR	1	0,10	0	0	1	0,29	5	0,09	0	0	14	0,10	3	0,11
PFiV	0	0	0	0	0	0	5	0,09	0	0	6	0,04	1	0,04
PUM+J	0	0	0	0	0	0	4	0,07	0	0	10	0,07	5	0,19
GLBTH/TSI	0	0	1	1,09	0	0	3	0,05	0	0	9	0,07	1	0,04
CDS	0	0	0	0	0	0	17	0,30	0	0	9	0,07	3	0,11
U.C.E.	1	0,10	0	0	0	0	1	0,02	0	0	2	0,01	1	0,04
SAIN	0	0	0	0	0	0	0	0	0	0	8	0,06	0	0
M.S.R.	0	0	0	0	0	0	1	0,02	0	0	3	0,02	0	0
ALS	0	0	0	0	0	0	0	0	0	0	0	0	1	0,04
DW	0	0	0	0	0	0	1	0,02	0	0	3	0,02	0	0

	Ulldemolins		Vallclara		Vallfogona de Riucorb		Vallmoll		Valls		Vandellòs i l'Hospitalet de l'Infant		Vendrell, el	
	%		%		%		%		%		%		%	
Escurtat	100		100		100		100		100		100		100	
Total votants	294	73,32	64	63,37	59	64,13	726	57,89	9.739	56,68	2.422	59,36	12.891	52,15
Abstenció	107	26,68	37	36,63	33	35,87	528	42,11	7.443	43,32	1.658	40,64	11.827	47,85
Vots nuls	0	0	0	0	2	3,39	11	1,52	89	0,91	20	0,83	102	0,79
Vots en blanc	6	2,04	1	1,56	0	0	29	3,99	247	2,54	70	2,89	299	2,32
Vots a candidatures	288	97,96	63	98,44	57	96,61	686	94,49	9.403	96,55	2.332	96,28	12.490	96,89
CIU	146	49,66	26	40,63	37	64,91	261	36,50	4.266	44,21	996	41,47	4.484	35,06
PSC-PSOE	36	12,24	3	4,69	1	1,75	139	19,44	1.489	15,43	507	21,11	2.517	19,68
P.P.	20	6,80	3	4,69	0	0	86	12,03	831	8,61	265	11,03	1.845	14,43
ERC/ESQUERRA	37	12,59	16	25,00	5	8,77	49	6,85	873	9,05	178	7,41	794	6,21
ICV-EUiA	16	5,44	1	1,56	0	0	51	7,13	448	4,64	101	4,20	654	5,11
S.I.	16	5,44	7	10,94	8	14,04	36	5,03	698	7,23	65	2,71	389	3,04
C's	0	0	0	0	0	0	21	2,94	160	1,66	106	4,41	431	3,37
PxC	4	1,36	2	3,13	1	1,75	18	2,52	177	1,83	35	1,46	898	7,02
RI.cat	7	2,38	5	7,81	2	3,51	8	1,12	194	2,01	15	0,62	88	0,69
CORI	1	0,34	0	0	0	0	2	0,28	39	0,40	13	0,54	24	0,19
EV-GVE	1	0,34	0	0	0	0	1	0,14	46	0,48	7	0,29	69	0,54
Eb-CenB	1	0,34	0	0	0	0	1	0,14	31	0,32	6	0,25	40	0,31
PACMA-ANIMALISTA	1	0,34	0	0	0	0	3	0,42	34	0,35	6	0,25	57	0,45
PIRATA.CAT	2	0,68	0	0	1	1,75	0	0	25	0,26	4	0,17	14	0,11
UPyD	0	0	0	0	0	0	1	0,14	5	0,05	10	0,42	12	0,09
DES DE BAIX	0	0	0	0	0	0	0	0	9	0,09	0	0	7	0,05
PDLPEA	0	0	0	0	0	0	4	0,56	8	0,08	1	0,04	56	0,44
P.O.S.I.	0	0	0	0	0	0	0	0	8	0,08	1	0,04	17	0,13
PCPC	0	0	0	0	0	0	0	0	10	0,10	5	0,21	9	0,07
FE de las JONS	0	0	0	0	1	1,75	0	0	5	0,05	4	0,17	11	0,09
PRE-IR	0	0	0	0	0	0	0	0	12	0,12	2	0,08	18	0,14
PFiV	0	0	0	0	0	0	2	0,28	5	0,05	1	0,04	9	0,07
PUM+J	0	0	0	0	0	0	0	0	8	0,08	2	0,08	9	0,07
GLBTH/TSI	0	0	0	0	0	0	2	0,28	3	0,03	2	0,08	12	0,09
CDS	0	0	0	0	0	0	0	0	6	0,06	0	0	2	0,02
U.C.E.	0	0	0	0	0	0	0	0	1	0,01	0	0	5	0,04
SAIN	0	0	0	0	0	0	1	0,14	4	0,04	0	0	5	0,04
M.S.R.	0	0	0	0	0	0	0	0	1	0,01	0	0	11	0,09
ALS	0	0	0	0	1	1,75	0	0	3	0,03	0	0	2	0,02
DW	0	0	0	0	0	0	0	0	4	0,04	0	0	1	0,01

Municipis de Tarragona

Recompte Definitiu

	Vespella de Gaia %		Vilabella %		Vilalba del Arcs %		Vilallonga del Camp %		Vilanova de Prades %		Vilanova d'Escornalbou %		Vilaplana %	
Escurtat	100		100		100		100		100		100		100	
Total votants	182	60,87	458	74,59	439	73,53	850	57,90	65	61,32	276	71,13	377	78,38
Abstenció	117	39,13	156	25,41	158	26,47	618	42,10	41	38,68	112	28,87	104	21,62
Vots nuls	2	1,10	4	0,87	7	1,59	8	0,94	0	0	1	0,36	7	1,86
Vots en blanc	1	0,55	5	1,09	6	1,37	22	2,59	2	3,08	8	2,90	10	2,65
Vots a candidatures	179	98,35	449	98,04	426	97,04	820	96,47	63	96,92	267	96,74	360	95,49
CIU	51	28,33	241	53,08	208	48,15	291	34,56	28	43,08	126	45,82	147	39,73
PSC-PSOE	51	28,33	49	10,79	71	16,44	134	15,91	17	26,15	30	10,91	54	14,59
P.P.	33	18,33	20	4,41	67	15,51	136	16,15	7	10,77	23	8,36	18	4,86
ERC/ESQUERRA	13	7,22	60	13,22	33	7,64	95	11,28	4	6,15	35	12,73	54	14,59
ICV-EUiA	11	6,11	26	5,73	20	4,63	42	4,99	1	1,54	14	5,09	23	6,22
S.I.	1	0,56	29	6,39	11	2,55	36	4,28	2	3,08	11	4,00	33	8,92
C's	6	3,33	1	0,22	3	0,69	25	2,97	1	1,54	2	0,73	2	0,54
PxC	6	3,33	7	1,54	4	0,93	18	2,14	1	1,54	5	1,82	8	2,16
Rl.cat	2	1,11	6	1,32	6	1,39	9	1,07	2	3,08	2	0,73	10	2,70
CORI	0	0	3	0,66	1	0,23	16	1,90	0	0	0	0	3	0,81
EV-GVE	2	1,11	0	0	0	0	4	0,48	0	0	4	1,45	1	0,27
Eb-CenB	0	0	2	0,44	1	0,23	1	0,12	0	0	8	2,91	2	0,54
PACMA-ANIMALISTA	0	0	1	0,22	0	0	2	0,24	0	0	0	0	2	0,54
PIRATA.CAT	0	0	0	0	0	0	3	0,36	0	0	0	0	0	0
UPyD	0	0	2	0,44	0	0	0	0	0	0	0	0	0	0
DES DE BAIX	0	0	1	0,22	0	0	1	0,12	0	0	0	0	2	0,54
PDLPEA	0	0	1	0,22	0	0	0	0	0	0	0	0	0	0
P.O.S.I.	0	0	0	0	0	0	3	0,36	0	0	7	2,55	0	0
PCPC	3	1,67	0	0	0	0	0	0	0	0	0	0	0	0
FE de las JONS	0	0	0	0	1	0,23	0	0	0	0	0	0	0	0
PRE-IR	0	0	0	0	0	0	0	0	0	0	0	0	0	0
PFIV	0	0	0	0	0	0	0	0	0	0	0	0	0	0
PUM+J	0	0	0	0	0	0	1	0,12	0	0	0	0	0	0
GLBTH/TSI	0	0	0	0	0	0	2	0,24	0	0	0	0	0	0
CDS	0	0	0	0	0	0	0	0	0	0	0	0	1	0,27
U.C.E.	0	0	0	0	0	0	1	0,12	0	0	0	0	0	0
SAIN	0	0	0	0	0	0	0	0	0	0	0	0	0	0
M.S.R.	0	0	0	0	0	0	0	0	0	0	0	0	0	0
ALS	0	0	0	0	0	0	0	0	0	0	0	0	0	0
DW	0	0	0	0	0	0	0	0	0	0	0	0	0	0

	Vila-rodona %		Vila-seca %		Vilaverd %		Vilella Alta, la %		Vilella Baixa, la %		Vimodó i Poblet %		Vinebre %	
Escurtat	100		100		100		100		100		100		100	
Total votants	583	66,02	7.130	52,03	276	75,41	73	66,97	113	76,87	561	65,92	235	72,09
Abstenció	300	33,98	6.574	47,97	90	24,59	36	33,03	34	23,13	290	34,08	91	27,91
Vots nuls	2	0,34	26	0,36	3	1,09	0	0	0	0	6	1,07	6	2,55
Vots en blanc	19	3,26	172	2,41	6	2,17	1	1,37	6	5,31	8	1,43	2	0,85
Vots a candidatures	562	96,40	6.932	97,23	267	96,74	72	98,63	107	94,69	547	97,50	227	96,60
CIU	249	42,86	2.982	41,98	167	61,17	24	32,88	48	42,48	238	42,88	95	41,48
PSC-PSOE	119	20,48	1.384	19,48	34	12,45	11	15,07	8	7,08	76	13,69	47	20,52
P.P.	41	7,06	1.193	16,79	12	4,40	1	1,37	0	0	28	5,05	14	6,11
ERC/ESQUERRA	52	8,95	235	3,31	19	6,96	22	30,14	22	19,47	114	20,54	14	6,11
ICV-EUiA	29	4,99	293	4,12	12	4,40	0	0	5	4,42	40	7,21	27	11,79
S.I.	26	4,48	83	1,17	18	6,59	6	8,22	14	12,39	24	4,32	17	7,42
C's	6	1,03	358	5,04	3	1,10	2	2,74	0	0	4	0,72	1	0,44
PxC	15	2,58	163	2,29	0	0	0	0	0	0	3	0,54	8	3,49
Rl.cat	8	1,38	29	0,41	1	0,37	0	0	4	3,54	8	1,44	1	0,44
CORI	3	0,52	34	0,48	0	0	4	5,48	3	2,65	4	0,72	0	0
EV-GVE	1	0,17	41	0,58	0	0	0	0	0	0	2	0,36	3	1,31
Eb-CenB	1	0,17	22	0,31	0	0	0	0	0	0	1	0,18	0	0
PACMA-ANIMALISTA	2	0,34	25	0,35	0	0	2	2,74	0	0	0	0	0	0
PIRATA.CAT	4	0,69	19	0,27	0	0	0	0	0	0	0	0	0	0
UPyD	0	0	5	0,07	0	0	0	0	0	0	1	0,18	0	0
DES DE BAIX	0	0	7	0,10	0	0	0	0	0	0	0	0	0	0
PDLPEA	0	0	5	0,07	0	0	0	0	0	0	0	0	0	0
P.O.S.I.	1	0,17	11	0,15	1	0,37	0	0	2	1,77	1	0,18	0	0
PCPC	0	0	9	0,13	0	0	0	0	0	0	1	0,18	0	0
FE de las JONS	0	0	11	0,15	0	0	0	0	0	0	0	0	0	0
PRE-IR	1	0,17	5	0,07	0	0	0	0	0	0	0	0	0	0
PFIV	0	0	5	0,07	0	0	0	0	0	0	0	0	0	0
PUM+J	1	0,17	4	0,06	0	0	0	0	0	0	0	0	0	0
GLBTH/TSI	0	0	3	0,04	0	0	0	0	0	0	1	0,18	0	0
CDS	0	0	1	0,01	0	0	0	0	0	0	1	0,18	0	0
U.C.E.	0	0	1	0,01	0	0	0	0	0	0	0	0	0	0
SAIN	0	0	2	0,03	0	0	0	0	0	0	0	0	0	0
M.S.R.	1	0,17	1	0,01	0	0	0	0	0	0	0	0	0	0
ALS	1	0,17	1	0,01	0	0	0	0	0	0	0	0	0	0
DW	1	0,17	0	0	0	0	0	0	1	0,88	0	0	0	0



Municipis de Tarragona

Recompte Definitiu

	Vinyols i els Arcs		Xerta	
		%		%
Escrutat	100		100	
Total votants	860	67,93	691	68,69
Abstenció	406	32,07	315	31,31
Vots nuls	9	1,05	15	2,17
Vots en blanc	19	2,21	22	3,18
Vots a candidatures	832	96,74	654	94,65
CiU	428	50,29	304	44,97
PSC-PSOE	92	10,81	135	19,97
P.P.	90	10,58	33	4,88
ERC/ESQUERRA	64	7,52	98	14,50
ICV-EUiA	41	4,82	37	5,47
S.I.	50	5,88	10	1,48
C's	25	2,94	1	0,15
PxC	19	2,23	13	1,92
Rl.cat	9	1,06	4	0,59
CORI	9	1,06	1	0,15
EV-GVE	0	0	1	0,15
Eb-CenB	2	0,24	3	0,44
PACMA-ANIMALISTA	1	0,12	5	0,74
PIRATA.CAT	0	0	2	0,30
UPyD	0	0	1	0,15
DES DE BAIX	0	0	1	0,15
PDLPEA	0	0	1	0,15
P.O.S.I.	0	0	1	0,15
PCPC	1	0,12	0	0
FE de las JONS	0	0	1	0,15
PRE-IR	0	0	0	0
PFiV	1	0,12	0	0
PUM+J	0	0	0	0
GLBTH/TSI	0	0	2	0,30
CDS	0	0	0	0
U.C.E.	0	0	0	0
SAIN	0	0	0	0
M.S.R.	0	0	0	0
ALS	0	0	0	0
DW	0	0	0	0



Resultats per candidatura

Recòmpte Definitiu

2010
2006

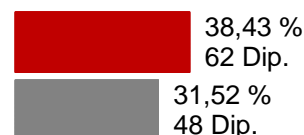
Escrutat

Catalunya: 100% Barcelona: 100% Girona: 100% Lleida: 100% Tarragona: 100%



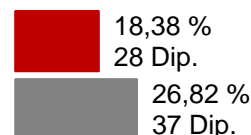
CiU CONVERGÈNCIA I UNIÓ

	2010			2006		
	Vots		Dip.	Dip.	Vots	
Barcelona	862.010	36,80%	35	27	29,89%	664.723
Girona	131.932	45,10%	9	7	38,19%	104.840
Lleida	87.052	46,93%	9	7	39,99%	72.916
Tarragona	121.836	39,32%	9	7	32,43%	93.277
Catalunya	1.202.830	38,43%	62	48	31,52%	935.756



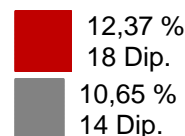
PSC-PSOE PARTIT DELS SOCIALISTES DE CATALUNYA

	2010			2006		
	Vots		Dip.	Dip.	Vots	
Barcelona	449.549	19,19%	18	25	27,90%	620.601
Girona	41.742	14,27%	3	4	22,13%	60.755
Lleida	27.461	14,80%	3	3	21,99%	40.097
Tarragona	56.481	18,23%	4	5	25,98%	74.720
Catalunya	575.233	18,38%	28	37	26,82%	796.173



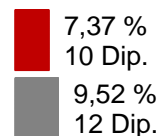
P.P. PARTIT POPULAR

	2010			2006		
	Vots		Dip.	Dip.	Vots	
Barcelona	301.440	12,87%	12	10	11,16%	248.165
Girona	25.248	8,63%	1	1	7,22%	19.808
Lleida	18.960	10,22%	2	1	9,11%	16.605
Tarragona	41.418	13,37%	3	2	11,00%	31.644
Catalunya	387.066	12,37%	18	14	10,65%	316.222



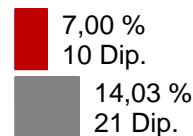
ICV-EUiA INICIATIVA PER CATALUNYA VERDS-ESQUERRA UNIDA I ALTERNATIVA

	2010			2006		
	Vots		Dip.	Dip.	Vots	
Barcelona	193.545	8,26%	8	9	10,38%	230.968
Girona	14.109	4,82%	1	1	7,64%	20.978
Lleida	7.423	4,00%	0	1	6,59%	12.018
Tarragona	15.747	5,08%	1	1	6,51%	18.729
Catalunya	230.824	7,37%	10	12	9,52%	282.693



ERC/ESQUERRA ESQUERRA REPUBLICANA DE CATALUNYA

	2010			2006		
	Vots		Dip.	Dip.	Vots	
Barcelona	148.973	6,36%	6	11	12,61%	280.566
Girona	26.879	9,19%	2	4	19,23%	52.799
Lleida	16.966	9,15%	1	3	17,72%	32.304
Tarragona	26.355	8,51%	1	3	17,62%	50.686
Catalunya	219.173	7,00%	10	21	14,03%	416.355





Resultats per candidatura

Recompte Definitiu

2010
2006

Escurtat


Catalunya: 100% Barcelona: 100% Girona: 100% Lleida: 100% Tarragona: 100%

SI SOLIDARITAT CATALANA PER LA INDEPENDÈNCIA




	2010			2006			
	Vots		Dip.	Dip.	Vots		
Barcelona	72.693	3,10%	3	-	-	-	3,29 % 4 Dip.
Girona	13.889	4,75%	1	-	-	-	
Lleida	5.758	3,10%	0	-	-	-	
Tarragona	10.581	3,41%	0	-	-	-	
Catalunya	102.921	3,29%	4	-	-	-	

C's CIUTADANS-PARTIDO DE LA CIUDADANÍA




	2010			2006			
	Vots		Dip.	Dip.	Vots		
Barcelona	89.990	3,84%	3	3	3,53%	78.525	3,39 % 3 Dip. 3,03 % 3 Dip.
Girona	4.954	1,69%	0	0	0,94%	2.584	
Lleida	2.757	1,49%	0	0	0,97%	1.761	
Tarragona	8.453	2,73%	0	0	2,42%	6.970	
Catalunya	106.154	3,39%	3	3	3,03%	89.840	

PxC PLATAFORMA PER CATALUNYA




	2010			2006			
	Vots		Dip.	Dip.	Vots		
Barcelona	57.381	2,45%	0	-	-	-	2,40 % 0 Dip.
Girona	6.441	2,20%	0	-	-	-	
Lleida	3.295	1,78%	0	-	-	-	
Tarragona	8.017	2,59%	0	-	-	-	
Catalunya	75.134	2,40%	0	-	-	-	

RI.cat REAGRUPAMENT INDEPENDENTISTA



	2010			2006			
	Vots		Dip.	Dip.	Vots		
Barcelona	23.185	0,99%	0	-	-	-	1,27 % 0 Dip.
Girona	9.557	3,27%	0	-	-	-	
Lleida	4.205	2,27%	0	-	-	-	
Tarragona	2.887	0,93%	0	-	-	-	
Catalunya	39.834	1,27%	0	-	-	-	

Eb-CenB ESCONS EN BLANC-CIUDADANOS EN BLANCO



	2010			2006			
	Vots		Dip.	Dip.	Vots		
Barcelona	14.185	0,61%	0	-	-	-	0,60 % 0 Dip. 0,02 % 0 Dip.
Girona	2.159	0,74%	0	0	0,23%	626	
Lleida	1.071	0,58%	0	-	-	-	
Tarragona	1.264	0,41%	0	-	-	-	
Catalunya	18.679	0,60%	0	0	0,02%	626	



Resultats per candidatura

Recompte Definitiu

■ 2010
■ 2006

Escrutat

Catalunya: 100%

Barcelona: 100%

Girona: 100%

Lleida: 100%

Tarragona: 100%



EV-GVE

ELS VERDS-GRUP VERD EUROPEU

	2010			2006			
	Vots		Dip.	Dip.	Vots		
Barcelona	12.087	0,52%	0	-	-	-	0,50 % 0 Dip.
Girona	1.548	0,53%	0	-	-	-	
Lleida	648	0,35%	0	-	-	-	
Tarragona	1.501	0,48%	0	-	-	-	
Catalunya	15.784	0,50%	0	-	-	-	



PACMA-ANIMALISTA

PACMA (PARTIT ANTITAUURÍ CONTRA EL MALTRACTAMENT ANIMAL)-ANIMALISTA

	2010			2006			
	Vots		Dip.	Dip.	Vots		
Barcelona	11.593	0,49%	0	0	0,50%	11.085	0,45 % 0 Dip.
Girona	1.129	0,39%	0	0	0,37%	1.020	
Lleida	494	0,27%	0	0	0,30%	550	
Tarragona	1.022	0,33%	0	0	0,37%	1.075	
Catalunya	14.238	0,45%	0	0	0,46%	13.730	



DES DE BAIX

DES DE BAIX

	2010			2006			
	Vots		Dip.	Dip.	Vots		
Barcelona	5.613	0,24%	0	-	-	-	0,23 % 0 Dip.
Girona	715	0,24%	0	-	-	-	
Lleida	490	0,26%	0	-	-	-	
Tarragona	371	0,12%	0	-	-	-	
Catalunya	7.189	0,23%	0	-	-	-	



CORI

COORDINADORA REUSENCA INDEPENDENT

	2010			2006			
	Vots		Dip.	Dip.	Vots		
Barcelona	4.425	0,19%	0	-	-	-	0,22 % 0 Dip.
Girona	276	0,09%	0	-	-	-	
Lleida	249	0,13%	0	-	-	-	
Tarragona	2.040	0,66%	0	-	-	-	
Catalunya	6.990	0,22%	0	-	-	-	



PIRATA.CAT

PIRATES DE CATALUNYA

	2010			2006			
	Vots		Dip.	Dip.	Vots		
Barcelona	5.001	0,21%	0	-	-	-	0,21 % 0 Dip.
Girona	574	0,20%	0	-	-	-	
Lleida	353	0,19%	0	-	-	-	
Tarragona	523	0,17%	0	-	-	-	
Catalunya	6.451	0,21%	0	-	-	-	



Resultats per candidatura

Recompte Definitiu

■ 2010
■ 2006

Escrutat

Catalunya: 100% Barcelona: 100% Girona: 100% Lleida: 100% Tarragona: 100%



UPyD

UNIÓN PROGRESO Y DEMOCRACIA

	2010			2006			
	Vots	Dip.	Dip.	Vots	Dip.		
Barcelona	4.634	0,20%	0	-	-	-	0,17 % 0 Dip.
Girona	238	0,08%	0	-	-	-	
Lleida	94	0,05%	0	-	-	-	
Tarragona	452	0,15%	0	-	-	-	
Catalunya	5.418	0,17%	0	-	-	-	



PDLPEA

PARTIDO DE LOS PENSIONISTAS EN ACCION

	2010			2006			
	Vots	Dip.	Dip.	Vots	Dip.		
Barcelona	2.508	0,11%	0	-	-	-	0,11 % 0 Dip.
Girona	271	0,09%	0	-	-	-	
Lleida	216	0,12%	0	-	-	-	
Tarragona	335	0,11%	0	-	-	-	
Catalunya	3.330	0,11%	0	-	-	-	



PCPC

PARTIT COMUNISTA DEL POBLE DE CATALUNYA

	2010			2006			
	Vots	Dip.	Dip.	Vots	Dip.		
Barcelona	2.262	0,10%	0	0	0,16%	3.527	0,10 % 0 Dip.
Girona	233	0,08%	0	0	0,14%	393	
Lleida	251	0,14%	0	0	0,13%	238	
Tarragona	282	0,09%	0	-	-	-	
Catalunya	3.028	0,10%	0	0	0,14%	4.158	



alternativa de govern

ALTERNATIVA DE GOVERN

ALTERNATIVA DE GOVERN

	2010			2006			
	Vots	Dip.	Dip.	Vots	Dip.		
Barcelona	2.208	0,09%	0	-	-	-	0,07 % 0 Dip.
Girona	-	-	-	-	-	-	
Lleida	-	-	-	-	-	-	
Tarragona	-	-	-	-	-	-	
Catalunya	2.208	0,07%	0	-	-	-	



Partit Família i Vida

PFiV

PARTIT FAMÍLIA i VIDA

	2010			2006			
	Vots	Dip.	Dip.	Vots	Dip.		
Barcelona	1.624	0,07%	0	0	0,09%	2.048	0,07 % 0 Dip.
Girona	225	0,08%	0	0	0,08%	220	
Lleida	125	0,07%	0	0	0,11%	200	
Tarragona	227	0,07%	0	0	0,11%	308	
Catalunya	2.201	0,07%	0	0	0,09%	2.776	



Resultats per candidatura

Recompte Definitiu

2010
2006

Escrutat

Catalunya: 100%

Barcelona: 100%

Girona: 100%

Lleida: 100%

Tarragona: 100%



PUM+J

POR UN MUNDO MÁS JUSTO

	2010			2006			
	Vots	Dip.	Dip.	Dip.	Vots		
Barcelona	1.774	0,08%	0	-	-	-	0,07 %
Girona	-	-	-	0	0,12%	325	0 Dip.
Lleida	122	0,07%	0	0	0,13%	240	0,03 %
Tarragona	204	0,07%	0	0	0,13%	380	0 Dip.
Catalunya	2.100	0,07%	0	0	0,03%	945	



POSÍ

P.O.S.I.

PARTIDO OBRERO SOCIALISTA INTERNACIONALISTA

	2010			2006			
	Vots	Dip.	Dip.	Dip.	Vots		
Barcelona	1.399	0,06%	0	0	0,18%	4.039	0,06 %
Girona	237	0,08%	0	0	0,22%	601	0 Dip.
Lleida	-	-	-	0	0,16%	290	0,19 %
Tarragona	284	0,09%	0	0	0,24%	702	0 Dip.
Catalunya	1.920	0,06%	0	0	0,19%	5.632	



FE de las JONS

FALANGE ESPAÑOLA DE LAS J.O.N.S.

	2010			2006			
	Vots	Dip.	Dip.	Dip.	Vots		
Barcelona	1.250	0,05%	0	-	-	-	0,06 %
Girona	172	0,06%	0	-	-	-	0 Dip.
Lleida	89	0,05%	0	-	-	-	
Tarragona	249	0,08%	0	-	-	-	
Catalunya	1.760	0,06%	0	-	-	-	



PRE-IR

PARTIT REPUBLICÀ D'ESQUERRA-IZQUIERDA REPUBLICANA

	2010			2006			
	Vots	Dip.	Dip.	Dip.	Vots		
Barcelona	1.101	0,05%	0	-	-	-	0,05 %
Girona	202	0,07%	0	-	-	-	0 Dip.
Lleida	-	-	-	0	0,12%	222	0,02 %
Tarragona	244	0,08%	0	0	0,11%	302	0 Dip.
Catalunya	1.547	0,05%	0	0	0,02%	524	



PCAS

PARTIDO CASTELLANO

	2010			2006			
	Vots	Dip.	Dip.	Dip.	Vots		
Barcelona	1.066	0,05%	0	-	-	-	0,03 %
Girona	-	-	-	-	-	-	0 Dip.
Lleida	-	-	-	-	-	-	
Tarragona	-	-	-	-	-	-	
Catalunya	1.066	0,03%	0	-	-	-	



Resultats per candidatura

Recompte Definitiu

■ 2010
■ 2006

Escrutat

Catalunya: 100% Barcelona: 100% Girona: 100% Lleida: 100% Tarragona: 100%

PH PARTIT HUMANISTA



	2010			2006			
	Vots		Dip.	Dip.	Vots		
Barcelona	856	0,04%	0	0	0,10%	2.135	0,03 %
Girona	-	-	-	0	0,04%	123	0 Dip.
Lleida	52	0,03%	0	0	0,09%	168	0,09 %
Tarragona	-	-	-	0	0,06%	182	0 Dip.
Catalunya	908	0,03%	0	0	0,09%	2.608	

UCE UNIFICACION COMUNISTA DE ESPAÑA



	2010			2006			
	Vots		Dip.	Dip.	Vots		
Barcelona	726	0,03%	0	-	-	-	0,03 %
Girona	47	0,02%	0	-	-	-	0 Dip.
Lleida	46	0,02%	0	-	-	-	
Tarragona	85	0,03%	0	-	-	-	
Catalunya	904	0,03%	0	-	-	-	

PDR.CAT PAGESOS PER LA DIGNITAT RURAL CATALANA



	2010			2006			
	Vots		Dip.	Dip.	Vots		
Barcelona	-	-	-	-	-	-	0,03 %
Girona	824	0,28%	0	-	-	-	0 Dip.
Lleida	-	-	-	-	-	-	
Tarragona	-	-	-	-	-	-	
Catalunya	824	0,03%	0	-	-	-	

M.S.R. MOVIMENT SOCIAL REPUBLICÀ / MOVIMIENTO SOCIAL REPUBLICANO



	2010			2006			
	Vots		Dip.	Dip.	Vots		
Barcelona	490	0,02%	0	0	0,03%	776	0,03 %
Girona	184	0,06%	0	0	0,05%	133	0 Dip.
Lleida	47	0,03%	0	0	0,03%	56	0,04 %
Tarragona	67	0,02%	0	0	0,05%	131	0 Dip.
Catalunya	788	0,03%	0	0	0,04%	1.096	

GN GENT NOSTRA



	2010			2006			
	Vots		Dip.	Dip.	Vots		
Barcelona	597	0,03%	0	-	-	-	0,02 %
Girona	-	-	-	-	-	-	0 Dip.
Lleida	-	-	-	-	-	-	
Tarragona	-	-	-	-	-	-	
Catalunya	597	0,02%	0	-	-	-	



Resultats per candidatura

Recompte Definitiu

■ 2010
■ 2006

Escrutat

Catalunya: 100% Barcelona: 100% Girona: 100% Lleida: 100% Tarragona: 100%

GLBTH/TSI PARTIDO GAY, LESBICO, BISEXUAL, TRANSEXUAL Y HETEROSEXUAL / TSI

	2010			2006			
	Vots		Dip.	Dip.	Vots		
Barcelona	-	-	-	-	-	-	0,02 % 0 Dip.
Girona	312	0,11%	0	-	-	-	
Lleida	-	-	-	-	-	-	
Tarragona	186	0,06%	0	-	-	-	
Catalunya	498	0,02%	0	-	-	-	

PxCat PARTIT PER CATALUNYA

	2010			2006			
	Vots		Dip.	Dip.	Vots		
Barcelona	-	-	-	-	-	-	0,01 % 0 Dip.
Girona	-	-	-	-	-	-	
Lleida	314	0,17%	0	-	-	-	
Tarragona	-	-	-	-	-	-	
Catalunya	314	0,01%	0	-	-	-	

CDS CENTRO DEMOCRATICO Y SOCIAL

	2010			2006			
	Vots		Dip.	Dip.	Vots		
Barcelona	-	-	-	-	-	-	0,01 % 0 Dip.
Girona	-	-	-	-	-	-	
Lleida	57	0,03%	0	-	-	-	
Tarragona	161	0,05%	0	-	-	-	
Catalunya	218	0,01%	0	-	-	-	

BLOC.S.C. BLOC SOBIRANISTA CATALÀ

	2010			2006			
	Vots		Dip.	Dip.	Vots		
Barcelona	-	-	-	-	-	-	0,01 % 0 Dip.
Girona	-	-	-	-	-	-	
Lleida	187	0,10%	0	-	-	-	
Tarragona	-	-	-	-	-	-	
Catalunya	187	0,01%	0	-	-	-	

PAR PARTIDO ARAGONES

	2010			2006			
	Vots		Dip.	Dip.	Vots		
Barcelona	-	-	-	-	-	-	0 % 0 Dip.
Girona	-	-	-	-	-	-	
Lleida	98	0,05%	0	-	-	-	
Tarragona	-	-	-	-	-	-	
Catalunya	98	0%	0	-	-	-	



Resultats per candidatura

Recompte Definitiu

■ 2010
■ 2006

Escrutat

Catalunya: 100%


Barcelona: 100%

Girona: 100%

Lleida: 100%


Tarragona: 100%

SAIN SOLIDARIDAD Y AUTOGESTIÓN INTERNACIONALISTA




	2010			2006			
	Vots	Dip.	Dip.	Vots	Dip.		
Barcelona	-	-	-	-	-	-	0 % 0 Dip.
Girona	-	-	-	-	-	-	
Lleida	-	-	-	-	-	-	
Tarragona	82	0,03%	0	-	-	-	
Catalunya	82	0%	0	-	-	-	

ALS ALTERNATIVA LIBERAL SOCIAL




	2010			2006			
	Vots	Dip.	Dip.	Vots	Dip.		
Barcelona	-	-	-	-	-	-	0 % 0 Dip.
Girona	-	-	-	-	-	-	
Lleida	-	-	-	-	-	-	
Tarragona	54	0,02%	0	-	-	-	
Catalunya	54	0%	0	-	-	-	

P.J.P. PARTIT DE JUSTICIA I PROGRES



	2010			2006			
	Vots	Dip.	Dip.	Vots	Dip.		
Barcelona	-	-	-	-	-	-	0 % 0 Dip.
Girona	-	-	-	-	-	-	
Lleida	49	0,03%	0	-	-	-	
Tarragona	-	-	-	-	-	-	
Catalunya	49	0%	0	-	-	-	

DW DEMOCRATICAWEB



	2010			2006			
	Vots	Dip.	Dip.	Vots	Dip.		
Barcelona	-	-	-	-	-	-	0 % 0 Dip.
Girona	-	-	-	-	-	-	
Lleida	-	-	-	-	-	-	
Tarragona	46	0,01%	0	-	-	-	
Catalunya	46	0%	0	-	-	-	



Resum per circumscripcions

Recompte Definitiu

Circumscripció	Escrutat	Candidatura més votada		
		Candidatura	Vots	Dip.
Barcelona	100%	CiU	862.010 36,80%	35
Girona	100%	CiU	131.932 45,10%	9
Lleida	100%	CiU	87.052 46,93%	9
Tarragona	100%	CiU	121.836 39,32%	9
Catalunya	100%	CiU	1.202.830 38,43%	62



Resum per comarques

Recòmpte Definitiu

Comarques	Escrutat	Candidatura més votada	
		Candidatura	Vots
Alt Camp	100%	CiU	8.183 44,39%
Alt Empordà	100%	CiU	21.319 44,28%
Alt Penedès	100%	CiU	20.014 42,76%
Alt Urgell	100%	CiU	4.848 51,63%
Alta Ribagorça	100%	CiU	809 46,23%
Anoia	100%	CiU	21.750 42,89%
Bages	100%	CiU	37.891 45,80%
Baix Camp	100%	CiU	29.687 41,50%
Baix Ebre	100%	CiU	12.789 39,40%
Baix Empordà	100%	CiU	22.253 44,19%
Baix Llobregat	100%	CiU	105.141 31,94%
Baix Penedès	100%	CiU	13.468 36,76%
Barcelonès	100%	CiU	317.861 33,95%
Berguedà	100%	CiU	10.170 49,17%
Cerdanya	100%	CiU	4.393 54,93%
Conca de Barberà	100%	CiU	4.322 46,23%
Garraf	100%	CiU	21.131 37,26%
Garrigues	100%	CiU	4.797 49,26%
Garrotxa	100%	CiU	12.690 50,31%
Gironès	100%	CiU	31.177 43,05%
Maresme	100%	CiU	82.215 43,32%

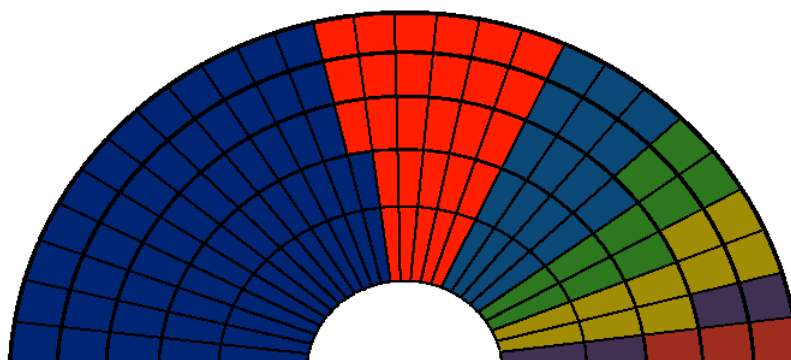
Comarques	Escrutat	Candidatura més votada	
		Candidatura	Vots
Montsià	100%	CiU	11.040 40,26%
Noguera	100%	CiU	9.005 49,65%
Osona	100%	CiU	36.977 50,32%
Pallars Jussà	100%	CiU	2.949 46,10%
Pallars Sobirà	100%	CiU	1.780 49,69%
Pla d'Urgell	100%	CiU	8.169 50,70%
Pla de l'Estany	100%	CiU	7.081 50,20%
Priorat	100%	CiU	2.178 41,28%
Ribera d'Ebre	100%	CiU	4.667 42,46%
Ripollès	100%	CiU	6.982 51,02%
Segarra	100%	CiU	4.297 48,13%
Segrià	100%	CiU	36.102 43,82%
Selva	100%	CiU	26.664 43,44%
Solsonès	100%	CiU	3.366 52,31%
Tarragonès	100%	CiU	32.295 35,78%
Terra Alta	100%	CiU	2.978 45,21%
Urgell	100%	CiU	7.654 48,53%
Val d'Aran	100%	CiU	1.622 43,72%
Vallès Occidental	100%	CiU	137.583 37,03%
Vallès Oriental	100%	CiU	67.896 39,86%
Catalunya	100%	CiU	1.202.830 38,43%

Resum per candidatures

Recompte Definitiu

Catalunya

Escurtat	100%		Dip.
	Vots		
CiU	1.202.830	38,43%	62
PSC-PSOE	575.233	18,38%	28
P.P.	387.066	12,37%	18
ICV-EUIA	230.824	7,37%	10
ERC/ESQUERRA	219.173	7,00%	10
SI	102.921	3,29%	4
C's	106.154	3,39%	3
PxC	75.134	2,40%	
RI.cat	39.834	1,27%	
Eb-CenB	18.679	0,60%	
EV-GVE	15.784	0,50%	
PACMA-ANIMALISTA	14.238	0,45%	
DES DE BAIX	7.189	0,23%	
CORI	6.990	0,22%	
PIRATA.CAT	6.451	0,21%	
UPyD	5.418	0,17%	
PDLPEA	3.330	0,11%	
PCPC	3.028	0,10%	
ALTERNATIVA DE GOVERN	2.208	0,07%	
PFIV	2.201	0,07%	
PUM+J	2.100	0,07%	
P.O.S.I.	1.920	0,06%	
FE de las JONS	1.760	0,06%	
PRE-IR	1.547	0,05%	
PCAS	1.066	0,03%	
PH	908	0,03%	
UCE	904	0,03%	
PDR.CAT	824	0,03%	
M.S.R.	788	0,03%	
GN	597	0,02%	
GLBTH/TSI	498	0,02%	
PxCat	314	0,01%	
CDS	218	0,01%	
BLOC.S.C.	187	0,01%	
PAR	98	0%	
SAIN	82	0%	
ALS	54	0%	
P.J.P.	49	0%	
DW	46	0%	



2010



Barcelona

Girona

Lleida

Tarragona

Escurtat	100%			Dip.	100%			Dip.	100%			Dip.
	Vots				Vots				Vots			
CiU	862.010	36,80%		35	131.932	45,10%		9	87.052	46,93%		9
PSC-PSOE	449.549	19,19%		18	41.742	14,27%		3	27.461	14,80%		3
P.P.	301.440	12,87%		12	25.248	8,63%		1	18.960	10,22%		2
ICV-EUIA	193.545	8,26%		8	14.109	4,82%		1	7.423	4,00%		1
ERC/ESQUERRA	148.973	6,36%		6	26.879	9,19%		2	16.966	9,15%		1
SI	72.693	3,10%		3	13.889	4,75%		1	5.758	3,10%		1
C's	89.990	3,84%		3	4.954	1,69%			2.757	1,49%		
PxC	57.381	2,45%			6.441	2,20%			3.295	1,78%		
RI.cat	23.185	0,99%			9.557	3,27%			4.205	2,27%		
Eb-CenB	14.185	0,61%			2.159	0,74%			1.071	0,58%		
EV-GVE	12.087	0,52%			1.548	0,53%			648	0,35%		
PACMA-ANIMALISTA	11.593	0,49%			1.129	0,39%			494	0,27%		
DES DE BAIX	5.613	0,24%			715	0,24%			490	0,26%		
CORI	4.425	0,19%			276	0,09%			249	0,13%		
PIRATA.CAT	5.001	0,21%			574	0,20%			353	0,19%		
UPyD	4.634	0,20%			238	0,08%			94	0,05%		
PDLPEA	2.508	0,11%			271	0,09%			216	0,12%		
PCPC	2.262	0,10%			233	0,08%			251	0,14%		
ALTERNATIVA DE GOVERN	2.208	0,09%			-	-			-	-		
PFIV	1.624	0,07%			225	0,08%			125	0,07%		
PUM+J	1.774	0,08%			-	-			122	0,07%		
P.O.S.I.	1.399	0,06%			237	0,08%			-	-		
FE de las JONS	1.250	0,05%			172	0,06%			89	0,05%		
PRE-IR	1.101	0,05%			202	0,07%			-	-		
PCAS	1.066	0,05%			-	-			-	-		
PH	856	0,04%			-	-			52	0,03%		
UCE	726	0,03%			47	0,02%			46	0,02%		
PDR.CAT	-	-			824	0,28%			-	-		
M.S.R.	490	0,02%			184	0,06%			47	0,03%		
GN	597	0,03%			-	-			-	-		
GLBTH/TSI	-	-			312	0,11%			-	-		
PxCat	-	-			-	-			314	0,17%		
CDS	-	-			-	-			57	0,03%		
BLOC.S.C.	-	-			-	-			187	0,10%		
PAR	-	-			-	-			98	0,05%		
SAIN	-	-			-	-			-	-		
ALS	-	-			-	-			-	-		
P.J.P.	-	-			-	-			49	0,03%		
DW	-	-			-	-			-	-		




Composició del Parlament

Recòmpte Definitiu

Escrutat

Catalunya: 100% Barcelona: 100% Girona: 100% Lleida: 100% Tarragona: 100%

Candidatura

Candidatura		Vots		Dip.
CiU - CONVERGÈNCIA I UNIÓ				62
	Barcelona	862.010	36,80%	35
	1 Artur Mas i Gavarró			
	2 Joana Ortega i Alemany			
	3 Felip Puig i Godes			
	4 Meritxell Borràs i Solé			
	5 Ramon Espadaler i Parcerisas			
	6 Oriol Pujol i Ferrusola			
	7 Antoni Castellà i Clavé			
	8 Lluís Recoder i Miralles			
	9 Irene Rigau i Oliver			
	10 Neus Munté i Fernández			
	11 Lluís Corominas i Díaz			
	12 Núria de Gispert i Català			
	13 Francesc Homs i Molist			
	14 Antoni Fernández i Teixidó			
	15 Cristina Iniesta i Blasco			
	16 Josep Rull i Andreu			
	17 Josep Maria Vila d'Abadal i Serra			
	18 Josep Lluís Cleries i González			
	19 Maria Glòria Renom i Vallbona			
	20 Marta Llorens i Garcia			
	21 Jordi Turull i Negre			
	22 Joan Recasens i Guinot			
	23 David Bonvehí i Torras			
	24 Anna Figueras i Ibáñez			
	25 Montserrat Ribera i Puig			
	26 Joan Morell i Comas			
	27 Assumpció Laïlla i Jou			
	28 Jordi Cuminal i Roquet			
	29 Pere Regull i Riba			
	30 M.Mercè Jou i Torras			
	31 Gerard M. Figueras i Albà			
	32 Dolors Gordi i Julià			
	33 Francesc Bragulat i Bosom			
	34 Maria Senserrich i Guitart			
	35 Roger Montañaola i Busquets			
	Girona	131.932	45,10%	9
	1 Santi Vila i Vicente			
	2 Elena Ribera i Garijo			
	3 Eudald Casadesús i Barceló			
	4 Xavier Crespo i Llobet			
	5 Maria Dolors Rovirola i Coromí			
	6 Carles Puigdemont i Casamajó			
	7 Xavier Dilmé i Vert			
	8 Lluís Guinó i Subirós			
	9 Begonya Montalban i Vilas			



Composició del Parlament

Recompte Definitiu

Escrutat

Catalunya: 100% Barcelona: 100% Girona: 100% Lleida: 100% Tarragona: 100%

Candidatura

Candidatura		Vots		Dip.
CiU - CONVERGÈNCIA I UNIÓ				62
	Lleida	87.052	46,93%	9
	1	Albert Batalla i Siscart		
	2	Josep Ma. Pelegrí i Aixut		
	3	Marta Alòs i López		
	4	Joan Reñé i Huguet		
	5	Ramona Barrufet i Santacana		
	6	Agustí López i Pla		
	7	Anna Miranda i Torres		
	8	Antoni Balasch i Parisi		
	9	Mireia Canals i Botines		
	Tarragona	121.836	39,32%	9
	1	Josep Poblet i Tous		
	2	Carles Sala i Roca		
	3	Ma.Dolors Batalla i Nogués		
	4	Meritxell Roigé i Pedrola		
	5	Carles Pellicer i Punyed		
	6	F. Xavier Pallarès i Povill		
	7	Milagros Fernández i López		
	8	Ma.Victòria Fornés i Fernández		
	9	Francesc Sancho i Serena		




Composició del Parlament

Recompte Definitiu

Escrutat

Catalunya: 100% Barcelona: 100% Girona: 100% Lleida: 100% Tarragona: 100%

Candidatura

Candidatura		Vots		Dip.
PSC-PSOE - PARTIT DELS SOCIALISTES DE CATALUNYA				28
	Barcelona	449.549	19,19%	18
	1 José Montilla Aguilera			
	2 Montserrat Tura Camafreita			
	3 Celestino Corbacho Chaves			
	4 Laia Bonet Rull			
	5 Miquel Iceta Llorens			
	6 Manuela de Madre Ortega			
	7 Ernest Maragall Mira			
	8 Rocio Martínez-Sampere Rodrigo			
	9 Jaume Collboni Cuadrado			
	10 Eva Maria Granados Galiano			
	11 Joan Ferran Serafini			
	12 Higiní Clotas Cierco			
	13 Consol Prados Martínez			
	14 Daniel Font Cardona			
	15 Montserrat Capdevila Tatché			
	16 Jordi Terrades Santacreu			
	17 Caterina Mieras Barceló			
	18 Roberto Edgardo Labandera Ganachipi			
	Girona	41.742	14,27%	3
	1 Joaquim Nadal i Farreras			
	2 Marina Geli i Fàbregas			
	3 Esteve Pujol i Badà			
	Lleida	27.461	14,80%	3
	1 Joaquim Llena i Cortina			
	2 Agnès Pardell i Veà			
	3 Mònica Lafuente de la Torre			
	Tarragona	56.481	18,23%	4
	1 Francesc Xavier Sabaté Ibarz			
	2 Núria Ventura Brusca			
	3 Josep M. Sabaté Guasch			
	4 Nuria Segú Ferré			





Composició del Parlament

Recòmpte Definitiu

Escrutat

Catalunya: 100% Barcelona: 100% Girona: 100% Lleida: 100% Tarragona: 100%

Candidatura		Vots		Dip.
P.P. - PARTIT POPULAR				18
	Barcelona	301.440	12,87%	12
	1 Alicia Sánchez-Camacho Pérez			
	2 Jordi Cornet i Serra			
	3 Maria de los Llanos de Luna Tobarra			
	4 Pere Calbó i Roca			
	5 María José García Cuevas			
	6 M ^a Dolors Montserrat i Culleré			
	7 Josep Llobet Navarro			
	8 Eva García Rodríguez			
	9 José Antonio Coto Roquet			
	10 Pedro Chumillas Zurilla			
	11 Rafael López Rueda			
	12 Santiago Rodríguez Serra			
	Girona	25.248	8,63%	1
	1 Josep Enric Millo i Rocher			
	Lleida	18.960	10,22%	2
	1 DOLORS LÓPEZ AGUILAR			
	2 MARISA XANDRI PUJOL			
	Tarragona	41.418	13,37%	3
	1 Rafael Luna Vivas			
	2 Juan Bertomeu Bertomeu			
	3 Alicia Alegret Martí			

Candidatura		Vots		Dip.
ICV-EUiA - INICIATIVA PER CATALUNYA VERDS-ESQUERRA UNIDA I ALTERNATIVA				10
	Barcelona	193.545	8,26%	8
	1 Joan Herrera Torres			
	2 Dolors Camats Luis			
	3 Jordi Miralles Conte			
	4 Jaume Bosch Mestres			
	5 Laia Ortiz Castellví			
	6 Laura Massana Mas			
	7 Salvador Milà Solsona			
	8 Mercè Civit Illa			
	Girona	14.109	4,82%	1
	1 Joan Boada Masoliver			
	Tarragona	15.747	5,08%	1
	1 Hortènsia Grau Juan			



Composició del Parlament


Recòmpte Definitiu

Esclutat

Catalunya: 100% Barcelona: 100% Girona: 100% Lleida: 100% Tarragona: 100%

Candidatura		Vots		Dip.
ERC/ESQUERRA - ESQUERRA REPUBLICANA DE CATALUNYA				
	Barcelona	148.973	6,36%	6
	1	Joan Puigcercós i Boixassa		
	2	Ernest Benach i Pascual		
	3	Anna Simó i Castelló		
	4	Laura Vilagrà i Pons		
	5	Oriol Amorós i March		
	6	Marc Sanglas i Alcantarilla		
Girona	26.879	9,19%	2	
1	Carme Capdevila i Palau			
2	Pere Vigo i Sallent			
Lleida	16.966	9,15%	1	
1	CARMEL MÒDOL I BRESOLÍ			
Tarragona	26.355	8,51%	1	
1	Sergi de los Ríos Martínez			

Candidatura		Vots		Dip.
SI - SOLIDARITAT CATALANA PER LA INDEPENDÈNCIA				
	Barcelona	72.693	3,10%	3
	1	Joan Laporta i Estruch		
	2	Alfons López i Tena		
	3	Uriel Bertran i Arrué		
Girona	13.889	4,75%	1	
1	Antoni Strubell i Trueta			

Candidatura		Vots		Dip.
C's - CIUTADANS-PARTIDO DE LA CIUDADANÍA				
	Barcelona	89.990	3,84%	3
	1	Albert Rivera Díaz		
	2	M ^{re} del Carmen de Rivera Pla		
	3	Jordi Cañas Perez		



Generalitat de Catalunya