



Resultats per candidatura

Recòmpte Definitiu

■ 2010
■ 2006

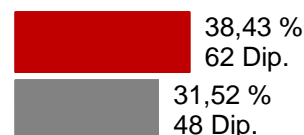
Escrutat

Catalunya: 100% Barcelona: 100% Girona: 100% Lleida: 100% Tarragona: 100%



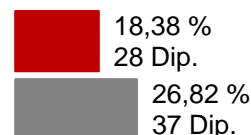
CiU CONVERGÈNCIA I UNIÓ

	2010			2006		
	Vots		Dip.	Dip.	Vots	
Barcelona	862.010	36,80%	35	27	29,89%	664.723
Girona	131.932	45,10%	9	7	38,19%	104.840
Lleida	87.052	46,93%	9	7	39,99%	72.916
Tarragona	121.836	39,32%	9	7	32,43%	93.277
Catalunya	1.202.830	38,43%	62	48	31,52%	935.756



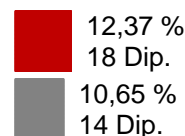
PSC-PSOE PARTIT DELS SOCIALISTES DE CATALUNYA

	2010			2006		
	Vots		Dip.	Dip.	Vots	
Barcelona	449.549	19,19%	18	25	27,90%	620.601
Girona	41.742	14,27%	3	4	22,13%	60.755
Lleida	27.461	14,80%	3	3	21,99%	40.097
Tarragona	56.481	18,23%	4	5	25,98%	74.720
Catalunya	575.233	18,38%	28	37	26,82%	796.173



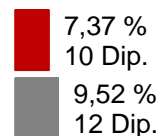
P.P. PARTIT POPULAR

	2010			2006		
	Vots		Dip.	Dip.	Vots	
Barcelona	301.440	12,87%	12	10	11,16%	248.165
Girona	25.248	8,63%	1	1	7,22%	19.808
Lleida	18.960	10,22%	2	1	9,11%	16.605
Tarragona	41.418	13,37%	3	2	11,00%	31.644
Catalunya	387.066	12,37%	18	14	10,65%	316.222



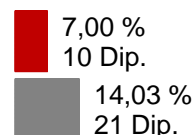
ICV-EUiA INICIATIVA PER CATALUNYA VERDS-ESQUERRA UNIDA I ALTERNATIVA

	2010			2006		
	Vots		Dip.	Dip.	Vots	
Barcelona	193.545	8,26%	8	9	10,38%	230.968
Girona	14.109	4,82%	1	1	7,64%	20.978
Lleida	7.423	4,00%	0	1	6,59%	12.018
Tarragona	15.747	5,08%	1	1	6,51%	18.729
Catalunya	230.824	7,37%	10	12	9,52%	282.693



ERC/ESQUERRA ESQUERRA REPUBLICANA DE CATALUNYA

	2010			2006		
	Vots		Dip.	Dip.	Vots	
Barcelona	148.973	6,36%	6	11	12,61%	280.566
Girona	26.879	9,19%	2	4	19,23%	52.799
Lleida	16.966	9,15%	1	3	17,72%	32.304
Tarragona	26.355	8,51%	1	3	17,62%	50.686
Catalunya	219.173	7,00%	10	21	14,03%	416.355





Resultats per candidatura

Recompte Definitiu

2010
2006

Escurtat

Catalunya: 100%


Barcelona: 100%

Girona: 100%

Lleida: 100%


Tarragona: 100%

SI SOLIDARITAT CATALANA PER LA INDEPENDÈNCIA




	2010			2006			
	Vots		Dip.	Dip.	Vots		
Barcelona	72.693	3,10%	3	-	-	-	3,29 % 4 Dip.
Girona	13.889	4,75%	1	-	-	-	
Lleida	5.758	3,10%	0	-	-	-	
Tarragona	10.581	3,41%	0	-	-	-	
Catalunya	102.921	3,29%	4	-	-	-	

C's CIUTADANS-PARTIDO DE LA CIUDADANÍA




	2010			2006			
	Vots		Dip.	Dip.	Vots		
Barcelona	89.990	3,84%	3	3	3,53%	78.525	3,39 % 3 Dip. 3,03 % 3 Dip.
Girona	4.954	1,69%	0	0	0,94%	2.584	
Lleida	2.757	1,49%	0	0	0,97%	1.761	
Tarragona	8.453	2,73%	0	0	2,42%	6.970	
Catalunya	106.154	3,39%	3	3	3,03%	89.840	

PxC PLATAFORMA PER CATALUNYA




	2010			2006			
	Vots		Dip.	Dip.	Vots		
Barcelona	57.381	2,45%	0	-	-	-	2,40 % 0 Dip.
Girona	6.441	2,20%	0	-	-	-	
Lleida	3.295	1,78%	0	-	-	-	
Tarragona	8.017	2,59%	0	-	-	-	
Catalunya	75.134	2,40%	0	-	-	-	

RI.cat REAGRUPAMENT INDEPENDENTISTA



	2010			2006			
	Vots		Dip.	Dip.	Vots		
Barcelona	23.185	0,99%	0	-	-	-	1,27 % 0 Dip.
Girona	9.557	3,27%	0	-	-	-	
Lleida	4.205	2,27%	0	-	-	-	
Tarragona	2.887	0,93%	0	-	-	-	
Catalunya	39.834	1,27%	0	-	-	-	

Eb-CenB ESCONS EN BLANC-CIUDADANOS EN BLANCO



	2010			2006			
	Vots		Dip.	Dip.	Vots		
Barcelona	14.185	0,61%	0	-	-	-	0,60 % 0 Dip. 0,02 % 0 Dip.
Girona	2.159	0,74%	0	0	0,23%	626	
Lleida	1.071	0,58%	0	-	-	-	
Tarragona	1.264	0,41%	0	-	-	-	
Catalunya	18.679	0,60%	0	0	0,02%	626	



Resultats per candidatura

Recompte Definitiu

■ 2010
■ 2006

Escrutat

Catalunya: 100%

Barcelona: 100%

Girona: 100%

Lleida: 100%

Tarragona: 100%



EV-GVE

ELS VERDS-GRUP VERD EUROPEU

	2010			2006			
	Vots		Dip.	Dip.	Vots		
Barcelona	12.087	0,52%	0	-	-	-	0,50 % 0 Dip.
Girona	1.548	0,53%	0	-	-	-	
Lleida	648	0,35%	0	-	-	-	
Tarragona	1.501	0,48%	0	-	-	-	
Catalunya	15.784	0,50%	0	-	-	-	



PACMA-ANIMALISTA

PACMA (PARTIT ANTITAUROÍ CONTRA EL MALTRACTAMENT ANIMAL)-ANIMALISTA

	2010			2006			
	Vots		Dip.	Dip.	Vots		
Barcelona	11.593	0,49%	0	0	0,50%	11.085	0,45 % 0 Dip.
Girona	1.129	0,39%	0	0	0,37%	1.020	
Lleida	494	0,27%	0	0	0,30%	550	
Tarragona	1.022	0,33%	0	0	0,37%	1.075	
Catalunya	14.238	0,45%	0	0	0,46%	13.730	



DES DE BAIX

DES DE BAIX

	2010			2006			
	Vots		Dip.	Dip.	Vots		
Barcelona	5.613	0,24%	0	-	-	-	0,23 % 0 Dip.
Girona	715	0,24%	0	-	-	-	
Lleida	490	0,26%	0	-	-	-	
Tarragona	371	0,12%	0	-	-	-	
Catalunya	7.189	0,23%	0	-	-	-	



CORI

COORDINADORA REUSENCA INDEPENDENT

	2010			2006			
	Vots		Dip.	Dip.	Vots		
Barcelona	4.425	0,19%	0	-	-	-	0,22 % 0 Dip.
Girona	276	0,09%	0	-	-	-	
Lleida	249	0,13%	0	-	-	-	
Tarragona	2.040	0,66%	0	-	-	-	
Catalunya	6.990	0,22%	0	-	-	-	



PIRATA.CAT

PIRATES DE CATALUNYA

	2010			2006			
	Vots		Dip.	Dip.	Vots		
Barcelona	5.001	0,21%	0	-	-	-	0,21 % 0 Dip.
Girona	574	0,20%	0	-	-	-	
Lleida	353	0,19%	0	-	-	-	
Tarragona	523	0,17%	0	-	-	-	
Catalunya	6.451	0,21%	0	-	-	-	



Resultats per candidatura

Recompte Definitiu

■ 2010
■ 2006

Escrutat

Catalunya: 100%

Barcelona: 100%

Girona: 100%

Lleida: 100%

Tarragona: 100%



UPyD

UNIÓN PROGRESO Y DEMOCRACIA

	2010			2006			
	Vots	Dip.	Dip.	Vots	Dip.		
Barcelona	4.634	0,20%	0	-	-	-	0,17 % 0 Dip.
Girona	238	0,08%	0	-	-	-	
Lleida	94	0,05%	0	-	-	-	
Tarragona	452	0,15%	0	-	-	-	
Catalunya	5.418	0,17%	0	-	-	-	



PDLPEA

PARTIDO DE LOS PENSIONISTAS EN ACCION

	2010			2006			
	Vots	Dip.	Dip.	Vots	Dip.		
Barcelona	2.508	0,11%	0	-	-	-	0,11 % 0 Dip.
Girona	271	0,09%	0	-	-	-	
Lleida	216	0,12%	0	-	-	-	
Tarragona	335	0,11%	0	-	-	-	
Catalunya	3.330	0,11%	0	-	-	-	



PCPC

PARTIT COMUNISTA DEL POBLE DE CATALUNYA

	2010			2006			
	Vots	Dip.	Dip.	Vots	Dip.		
Barcelona	2.262	0,10%	0	0	0,16%	3.527	0,10 % 0 Dip.
Girona	233	0,08%	0	0	0,14%	393	
Lleida	251	0,14%	0	0	0,13%	238	
Tarragona	282	0,09%	0	-	-	-	
Catalunya	3.028	0,10%	0	0	0,14%	4.158	



alternativa de govern

ALTERNATIVA DE GOVERN

ALTERNATIVA DE GOVERN

	2010			2006			
	Vots	Dip.	Dip.	Vots	Dip.		
Barcelona	2.208	0,09%	0	-	-	-	0,07 % 0 Dip.
Girona	-	-	-	-	-	-	
Lleida	-	-	-	-	-	-	
Tarragona	-	-	-	-	-	-	
Catalunya	2.208	0,07%	0	-	-	-	



Partit Família i Vida

PFiV

PARTIT FAMÍLIA i VIDA

	2010			2006			
	Vots	Dip.	Dip.	Vots	Dip.		
Barcelona	1.624	0,07%	0	0	0,09%	2.048	0,07 % 0 Dip.
Girona	225	0,08%	0	0	0,08%	220	
Lleida	125	0,07%	0	0	0,11%	200	
Tarragona	227	0,07%	0	0	0,11%	308	
Catalunya	2.201	0,07%	0	0	0,09%	2.776	



Resultats per candidatura

Recompte Definitiu

■ 2010
■ 2006

Escrutat

Catalunya: 100%

Barcelona: 100%

Girona: 100%

Lleida: 100%

Tarragona: 100%



PUM+J

POR UN MUNDO MÁS JUSTO

	2010			2006			
	Vots	Dip.		Dip.	Vots		
Barcelona	1.774	0,08%	0	-	-	-	0,07 %
Girona	-	-	-	0	0,12%	325	0 Dip.
Lleida	122	0,07%	0	0	0,13%	240	0,03 %
Tarragona	204	0,07%	0	0	0,13%	380	0 Dip.
Catalunya	2.100	0,07%	0	0	0,03%	945	



POSÍ

P.O.S.I.

PARTIDO OBRERO SOCIALISTA INTERNACIONALISTA

	2010			2006			
	Vots	Dip.		Dip.	Vots		
Barcelona	1.399	0,06%	0	0	0,18%	4.039	0,06 %
Girona	237	0,08%	0	0	0,22%	601	0 Dip.
Lleida	-	-	-	0	0,16%	290	0,19 %
Tarragona	284	0,09%	0	0	0,24%	702	0 Dip.
Catalunya	1.920	0,06%	0	0	0,19%	5.632	



FE de las JONS

FALANGE ESPAÑOLA DE LAS J.O.N.S.

	2010			2006			
	Vots	Dip.		Dip.	Vots		
Barcelona	1.250	0,05%	0	-	-	-	0,06 %
Girona	172	0,06%	0	-	-	-	0 Dip.
Lleida	89	0,05%	0	-	-	-	
Tarragona	249	0,08%	0	-	-	-	
Catalunya	1.760	0,06%	0	-	-	-	



PRE-IR

PARTIT REPUBLICÀ D'ESQUERRA-IZQUIERDA REPUBLICANA

	2010			2006			
	Vots	Dip.		Dip.	Vots		
Barcelona	1.101	0,05%	0	-	-	-	0,05 %
Girona	202	0,07%	0	-	-	-	0 Dip.
Lleida	-	-	-	0	0,12%	222	0,02 %
Tarragona	244	0,08%	0	0	0,11%	302	0 Dip.
Catalunya	1.547	0,05%	0	0	0,02%	524	



PCAS

PARTIDO CASTELLANO

	2010			2006			
	Vots	Dip.		Dip.	Vots		
Barcelona	1.066	0,05%	0	-	-	-	0,03 %
Girona	-	-	-	-	-	-	0 Dip.
Lleida	-	-	-	-	-	-	
Tarragona	-	-	-	-	-	-	
Catalunya	1.066	0,03%	0	-	-	-	



Resultats per candidatura

Recompte Definitiu

■ 2010
■ 2006

Escrutat

Catalunya: 100% Barcelona: 100% Girona: 100% Lleida: 100% Tarragona: 100%

PH PARTIT HUMANISTA



	2010			2006			
	Vots		Dip.	Dip.	Vots		
Barcelona	856	0,04%	0	0	0,10%	2.135	0,03 %
Girona	-	-	-	0	0,04%	123	0 Dip.
Lleida	52	0,03%	0	0	0,09%	168	0,09 %
Tarragona	-	-	-	0	0,06%	182	0 Dip.
Catalunya	908	0,03%	0	0	0,09%	2.608	

UCE UNIFICACION COMUNISTA DE ESPAÑA



	2010			2006			
	Vots		Dip.	Dip.	Vots		
Barcelona	726	0,03%	0	-	-	-	0,03 %
Girona	47	0,02%	0	-	-	-	0 Dip.
Lleida	46	0,02%	0	-	-	-	
Tarragona	85	0,03%	0	-	-	-	
Catalunya	904	0,03%	0	-	-	-	

PDR.CAT PAGESOS PER LA DIGNITAT RURAL CATALANA



	2010			2006			
	Vots		Dip.	Dip.	Vots		
Barcelona	-	-	-	-	-	-	0,03 %
Girona	824	0,28%	0	-	-	-	0 Dip.
Lleida	-	-	-	-	-	-	
Tarragona	-	-	-	-	-	-	
Catalunya	824	0,03%	0	-	-	-	

M.S.R. MOVIMENT SOCIAL REPUBLICÀ / MOVIMIENTO SOCIAL REPUBLICANO



	2010			2006			
	Vots		Dip.	Dip.	Vots		
Barcelona	490	0,02%	0	0	0,03%	776	0,03 %
Girona	184	0,06%	0	0	0,05%	133	0 Dip.
Lleida	47	0,03%	0	0	0,03%	56	0,04 %
Tarragona	67	0,02%	0	0	0,05%	131	0 Dip.
Catalunya	788	0,03%	0	0	0,04%	1.096	

GN GENT NOSTRA



	2010			2006			
	Vots		Dip.	Dip.	Vots		
Barcelona	597	0,03%	0	-	-	-	0,02 %
Girona	-	-	-	-	-	-	0 Dip.
Lleida	-	-	-	-	-	-	
Tarragona	-	-	-	-	-	-	
Catalunya	597	0,02%	0	-	-	-	



Resultats per candidatura

Recompte Definitiu

■ 2010
■ 2006

Escrutat

Catalunya: 100% Barcelona: 100% Girona: 100% Lleida: 100% Tarragona: 100%

	GLBTH/TSI			PARTIDO GAY, LESBICO, BISEXUAL, TRANSEXUAL Y HETEROSEXUAL / TSI			
	2010			2006			
	Vots		Dip.	Dip.	Vots		
Barcelona	-	-	-	-	-	-	0,02 % 0 Dip.
Girona	312	0,11%	0	-	-	-	
Lleida	-	-	-	-	-	-	
Tarragona	186	0,06%	0	-	-	-	
Catalunya	498	0,02%	0	-	-	-	

	PxCat			PARTIT PER CATALUNYA			
	2010			2006			
	Vots		Dip.	Dip.	Vots		
Barcelona	-	-	-	-	-	-	0,01 % 0 Dip.
Girona	-	-	-	-	-	-	
Lleida	314	0,17%	0	-	-	-	
Tarragona	-	-	-	-	-	-	
Catalunya	314	0,01%	0	-	-	-	

	CDS			CENTRO DEMOCRATICO Y SOCIAL			
	2010			2006			
	Vots		Dip.	Dip.	Vots		
Barcelona	-	-	-	-	-	-	0,01 % 0 Dip.
Girona	-	-	-	-	-	-	
Lleida	57	0,03%	0	-	-	-	
Tarragona	161	0,05%	0	-	-	-	
Catalunya	218	0,01%	0	-	-	-	

	BLOC.S.C.			BLOC SOBIRANISTA CATALÀ			
	2010			2006			
	Vots		Dip.	Dip.	Vots		
Barcelona	-	-	-	-	-	-	0,01 % 0 Dip.
Girona	-	-	-	-	-	-	
Lleida	187	0,10%	0	-	-	-	
Tarragona	-	-	-	-	-	-	
Catalunya	187	0,01%	0	-	-	-	

	PAR			PARTIDO ARAGONES			
	2010			2006			
	Vots		Dip.	Dip.	Vots		
Barcelona	-	-	-	-	-	-	0 % 0 Dip.
Girona	-	-	-	-	-	-	
Lleida	98	0,05%	0	-	-	-	
Tarragona	-	-	-	-	-	-	
Catalunya	98	0%	0	-	-	-	



Resultats per candidatura

Recompte Definitiu

■ 2010
■ 2006

Escrutat

Catalunya: 100%

Barcelona: 100%

Girona: 100%

Lleida: 100%

Tarragona: 100%

PARTIDO SAIN SOLIDARIDAD Y AUTOGESTIÓN INTERNACIONALISTA	2010			2006			0 % 0 Dip.
	Vots	Dip.	Dip.	Vots	Dip.		
Barcelona	-	-	-	-	-	-	
Girona	-	-	-	-	-	-	
Lleida	-	-	-	-	-	-	
Tarragona	82	0,03%	0	-	-	-	
Catalunya	82	0%	0	-	-	-	

ALS ALTERNATIVA LIBERAL SOCIAL	2010			2006			0 % 0 Dip.
	Vots	Dip.	Dip.	Vots	Dip.		
Barcelona	-	-	-	-	-	-	
Girona	-	-	-	-	-	-	
Lleida	-	-	-	-	-	-	
Tarragona	54	0,02%	0	-	-	-	
Catalunya	54	0%	0	-	-	-	

P.J.P. PARTIT DE JUSTICIA I PROGRES	2010			2006			0 % 0 Dip.
	Vots	Dip.	Dip.	Vots	Dip.		
Barcelona	-	-	-	-	-	-	
Girona	-	-	-	-	-	-	
Lleida	49	0,03%	0	-	-	-	
Tarragona	-	-	-	-	-	-	
Catalunya	49	0%	0	-	-	-	

DW DEMOCRATICAWEB	2010			2006			0 % 0 Dip.
	Vots	Dip.	Dip.	Vots	Dip.		
Barcelona	-	-	-	-	-	-	
Girona	-	-	-	-	-	-	
Lleida	-	-	-	-	-	-	
Tarragona	46	0,01%	0	-	-	-	
Catalunya	46	0%	0	-	-	-	