



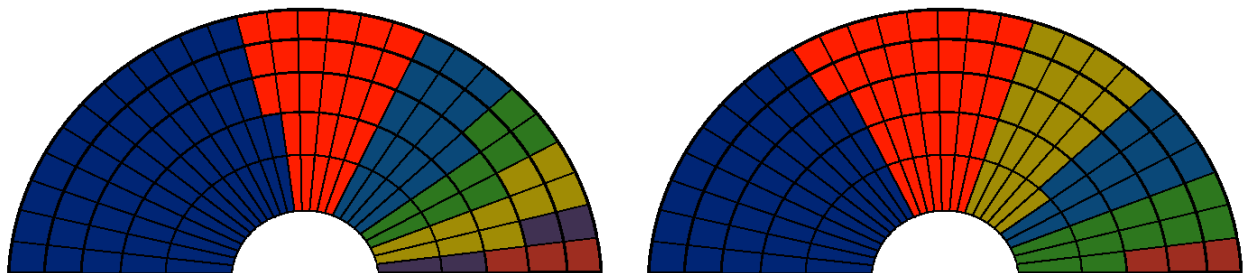
Catalunya

Recuento Definitivo

Escrutado: 100%

	2010		2006
Total votantes	3.152.630	58,78%	56,04%
Abstención	2.211.058	41,22%	43,96%
Votos nulos	22.354	0,71%	0,46%
Votos en blanco	91.631	2,91%	2,02%
Votos a candidaturas	3.038.645	96,38%	97,52%

Diputados a elegir: 135



2010				2006			
Candidaturas	Votos	Dip.	Dip.	Votos	Candidaturas		
CiU	1.202.830	38,43%	62	935.756	CiU		
PSC-PSOE	575.233	18,38%	28	796.173	PSC-CoC		
P.P.	387.066	12,37%	18	316.222	PP		
ICV-EUiA	230.824	7,37%	10	282.693	ICV-EUiA		
ERC/ESQUERRA	219.173	7,00%	10	416.355	ERC		
SI	102.921	3,29%	4				
C's	106.154	3,39%	3	89.840	C's		
PxC	75.134	2,40%					
RI.cat	39.834	1,27%					
Eb-CenB	18.679	0,60%		626	CenB		
EV-GVE	15.784	0,50%					
PACMA-ANIMALISTA	14.238	0,45%		13.730	PACMA		
DES DE BAIX	7.189	0,23%					
CORI	6.990	0,22%					
PIRATA.CAT	6.451	0,21%					
UPyD	5.418	0,17%					
PDLPEA	3.330	0,11%					
PCPC	3.028	0,10%		4.158	P.C.P.C.		
ALTERNATIVA DE GOVERN	2.208	0,07%					
PFiV	2.201	0,07%		2.776	PFiV		
PUM+J	2.100	0,07%		945	PUM+J		
P.O.S.I.	1.920	0,06%		5.632	POSI		
FE de las JONS	1.760	0,06%					
PRE-IR	1.547	0,05%		524	IR-PRE		
PCAS	1.066	0,03%					
PH	908	0,03%		2.608	PH		
UCE	904	0,03%					
PDR.CAT	824	0,03%					
M.S.R.	788	0,03%		1.096	MSR		
GN	597	0,02%					
GLBTH/TSI	498	0,02%					
PxCat	314	0,01%					
CDS	218	0,01%					
BLOC.S.C.	187	0,01%					
PAR	98	0%					
SAIN	82	0%					
ALS	54	0%					
P.J.P.	49	0%					
DW	46	0%					



Circunscripcions

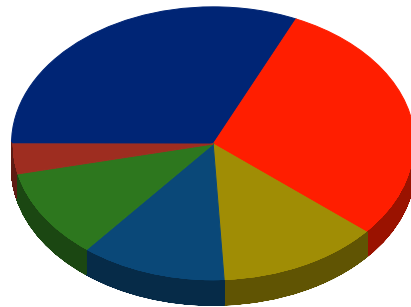
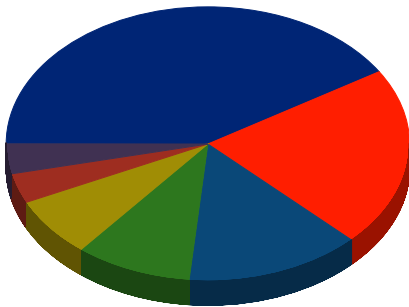
Recuento Definitivo

Barcelona

Escrutado: 100%

	2010		2006
Total votantes	2.357.263	58,88%	55,94%
Abstención	1.646.488	41,12%	44,06%
Votos nulos	14.857	0,63%	0,39%
Votos en blanco	68.241	2,89%	2,04%
Votos a candidaturas	2.274.165	96,48%	97,57%

Diputados a elegir: 85



2010				2006			
Candidaturas	Votos	Dip.		Dip.	Votos		Candidaturas
CiU	862.010	36,80%	35	27	664.723	29,89%	CiU
PSC	449.549	19,19%	18	25	620.601	27,90%	PSC-CpC
P.P.	301.440	12,87%	12	10	248.165	11,16%	PP
ICV-EUiA	193.545	8,26%	8	9	230.968	10,38%	ICV-EUiA
Esquerra	148.973	6,36%	6	11	280.566	12,61%	ERC
C's	89.990	3,84%	3	3	78.525	3,53%	C's
SI	72.693	3,10%	3				
PxC	57.381	2,45%					
Rl.cat	23.185	0,99%					
Eb-CenB	14.185	0,61%					
EV-GVE	12.087	0,52%					
PACMA-ANIMALISTA	11.593	0,49%			11.085	0,50%	PACMA
DES DE BAIX	5.613	0,24%					
PIRATA.CAT	5.001	0,21%					
UPyD	4.634	0,20%					
CORI	4.425	0,19%					
PDLPEA	2.508	0,11%					
PCPC	2.262	0,10%			3.527	0,16%	P.C.P.C.
ALTERNATIVA DE GOVERN	2.208	0,09%					
PUM+J	1.774	0,08%					
PFiV	1.624	0,07%			2.048	0,09%	PFiV
P.O.S.I.	1.399	0,06%			4.039	0,18%	POSI
FE de las JONS	1.250	0,05%					
PRE-IR	1.101	0,05%					
PCAS	1.066	0,05%					
PH	856	0,04%			2.135	0,10%	PH
U.C.E.	726	0,03%					
GN	597	0,03%					
M.S.R.	490	0,02%			776	0,03%	MSR



Circunscripcions

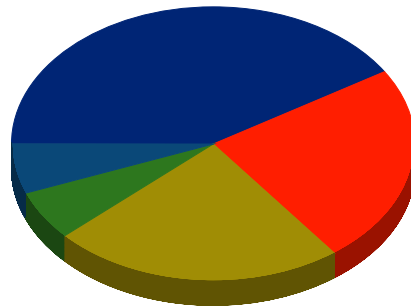
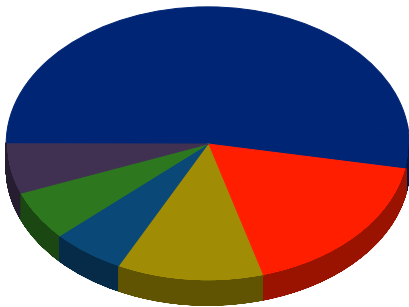
Recuento Definitivo

Girona

Escrutado: 100%

	2010		2006
Total votantes	295.326	59,49%	57,13%
Abstención	201.095	40,51%	42,87%
Votos nulos	2.790	0,94%	0,62%
Votos en blanco	8.439	2,86%	2,00%
Votos a candidaturas	284.097	96,20%	97,38%

Diputados a elegir: 17



2010				2006			
Candidaturas	Votos		Dip.	Dip.	Votos		Candidaturas
CiU	131.932	45,10%	9	7	104.840	38,19%	CiU
PSC-PSOE	41.742	14,27%	3	4	60.755	22,13%	PSC-CpC
Esquerra	26.879	9,19%	2	4	52.799	19,23%	ERC
P.P.	25.248	8,63%	1	1	19.808	7,22%	PP
ICV-EUiA	14.109	4,82%	1	1	20.978	7,64%	ICV-EUiA
SI	13.889	4,75%	1				
Rl.cat	9.557	3,27%					
PxC	6.441	2,20%					
C's	4.954	1,69%			2.584	0,94%	C's
Eb-CenB	2.159	0,74%			626	0,23%	CenB
EV-GVE	1.548	0,53%					
PACMA-Animalista	1.129	0,39%			1.020	0,37%	PACMA
PDR.CAT	824	0,28%					
DES DE BAIX	715	0,24%					
PIRATA.CAT	574	0,20%					
GLBTH/TSI	312	0,11%					
CORI	276	0,09%					
PDLPEA	271	0,09%					
UPyD	238	0,08%					
P.O.S.I.	237	0,08%			601	0,22%	POSI
PCPC	233	0,08%			393	0,14%	P.C.P.C.
PFiV	225	0,08%			220	0,08%	PFiV
PRE-IR	202	0,07%					
M.S.R.	184	0,06%			133	0,05%	MSR
FE de las JONS	172	0,06%					
U.C.E.	47	0,02%					



Circunscripcions

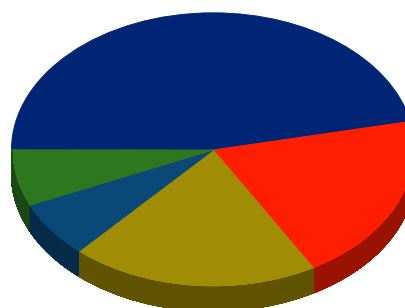
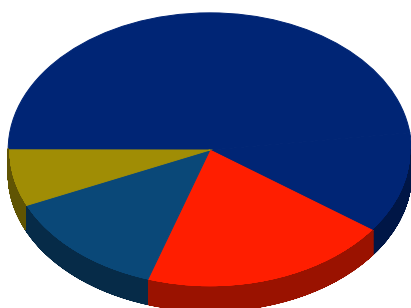
Recuento Definitivo

Lleida

Escrutado: 100%

	2010		2006
Total votantes	187.159	59,87%	59,00%
Abstención	125.446	40,13%	41,00%
Votos nulos	1.665	0,89%	0,66%
Votos en blanco	6.565	3,51%	2,27%
Votos a candidaturas	178.929	95,60%	97,07%

Diputados a elegir: 15



2010				2006			
Candidaturas	Votos		Dip.	Dip.	Votos		Candidaturas
CiU	87.052	46,93%	9	7	72.916	39,99%	CiU
PSC-PSOE	27.461	14,80%	3	3	40.097	21,99%	PSC-CpC
P.P.	18.960	10,22%	2	1	16.605	9,11%	PP
ESQUERRA	16.966	9,15%	1	3	32.304	17,72%	ERC
ICV-EUiA	7.423	4,00%		1	12.018	6,59%	ICV-EUiA
SI	5.758	3,10%					
Rl.cat	4.205	2,27%					
PxC	3.295	1,78%					
C's	2.757	1,49%			1.761	0,97%	C's
Eb-CenB	1.071	0,58%					
EV-GVE	648	0,35%					
PACMA-Animalista	494	0,27%			550	0,30%	PACMA
DES DE BAIX	490	0,26%					
PIRATA.CAT	353	0,19%					
PxCat	314	0,17%					
PCPC	251	0,14%			238	0,13%	P.C.P.C.
CORI	249	0,13%					
PDLPEA	216	0,12%					
BLOC.S.C.	187	0,10%					
PFIV	125	0,07%			200	0,11%	PFIV
PUM+J	122	0,07%			240	0,13%	PUM+J
PAR	98	0,05%					
UPyD	94	0,05%					
FE de las JONS	89	0,05%					
CDS	57	0,03%					
PH	52	0,03%			168	0,09%	PH
P.J.P.	49	0,03%					
M.S.R.	47	0,03%			56	0,03%	MSR
UCE	46	0,02%					



Circunscripcions

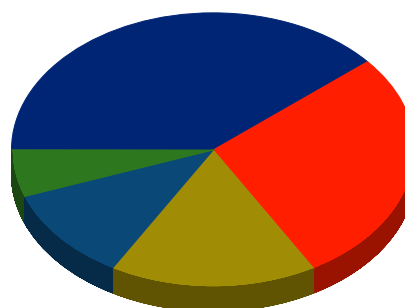
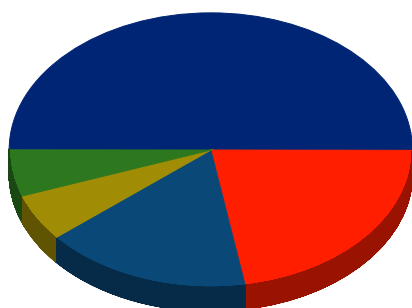
Recuento Definitivo

Tarragona

Escrutado: 100%

	2010		2006
Total votantes	312.882	56,79%	54,13%
Abstención	238.029	43,21%	45,87%
Votos nulos	3.042	0,97%	0,65%
Votos en blanco	8.386	2,68%	1,73%
Votos a candidaturas	301.454	96,35%	97,62%

Diputados a elegir: 18



2010				2006			
Candidaturas	Votos	Dip.		Dip.	Votos	Candidaturas	
CiU	121.836	39,32%	9	7	93.277	32,43%	CiU
PSC-PSOE	56.481	18,23%	4	5	74.720	25,98%	PSC-CpC
P.P.	41.418	13,37%	3	2	31.644	11,00%	PP
ERC/ESQUERRA	26.355	8,51%	1	3	50.686	17,62%	ERC
ICV-EUiA	15.747	5,08%	1	1	18.729	6,51%	ICV-EUiA
S.I.	10.581	3,41%					
C's	8.453	2,73%			6.970	2,42%	C's
PxC	8.017	2,59%					
Rl.cat	2.887	0,93%					
CORI	2.040	0,66%					
EV-GVE	1.501	0,48%					
Eb-CenB	1.264	0,41%					
PACMA-ANIMALISTA	1.022	0,33%			1.075	0,37%	PACMA
PIRATA.CAT	523	0,17%					
UPyD	452	0,15%					
DES DE BAIX	371	0,12%					
PDLPEA	335	0,11%					
P.O.S.I.	284	0,09%			702	0,24%	POSI
PCPC	282	0,09%					
FE de las JONS	249	0,08%					
PRE-IR	244	0,08%			302	0,11%	IR-PRE
PFiV	227	0,07%			308	0,11%	PFiV
PUM+J	204	0,07%			380	0,13%	PUM+J
GLBTH/TSI	186	0,06%					
CDS	161	0,05%					
U.C.E.	85	0,03%					
SAIN	82	0,03%					
M.S.R.	67	0,02%			131	0,05%	MSR
ALS	54	0,02%					
DW	46	0,01%					