



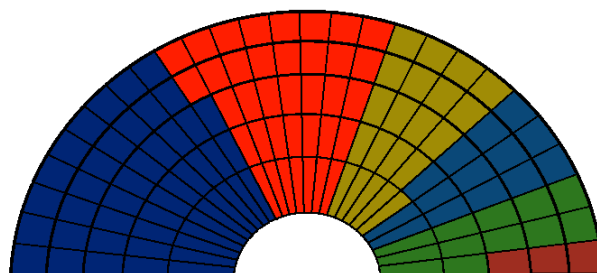
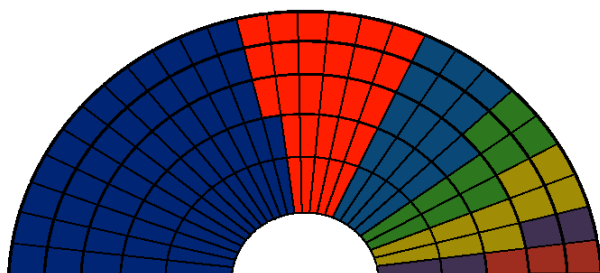
Catalunya

Recompte Definitiu

Escrutat: 100%

	2010		2006
Total votants	3.152.630	58,78%	56,04%
Abstenció	2.211.058	41,22%	43,96%
Vots nuls	22.354	0,71%	0,46%
Vots en blanc	91.631	2,91%	2,02%
Vots a candidatures	3.038.645	96,38%	97,52%

Diputats a escollir: 135



2010				2006			
Candidatures	Vots	Dip.		Dip.	Vots		Candidatures
CiU	1.202.830	38,43%	62	48	935.756	31,52%	CiU
PSC-PSOE	575.233	18,38%	28	37	796.173	26,82%	PSC-CoC
P.P.	387.066	12,37%	18	14	316.222	10,65%	PP
ICV-EUiA	230.824	7,37%	10	12	282.693	9,52%	ICV-EUiA
ERC/ESQUERRA	219.173	7,00%	10	21	416.355	14,03%	ERC
SI	102.921	3,29%	4				
C's	106.154	3,39%	3	3	89.840	3,03%	C's
PxC	75.134	2,40%					
RI.cat	39.834	1,27%					
Eb-CenB	18.679	0,60%			626	0,02%	CenB
EV-GVE	15.784	0,50%					
PACMA-ANIMALISTA	14.238	0,45%			13.730	0,46%	PACMA
DES DE BAIX	7.189	0,23%					
CORI	6.990	0,22%					
PIRATA.CAT	6.451	0,21%					
UPyD	5.418	0,17%					
PDLPEA	3.330	0,11%					
PCPC	3.028	0,10%			4.158	0,14%	P.C.P.C.
ALTERNATIVA DE GOVERN	2.208	0,07%					
PFiV	2.201	0,07%			2.776	0,09%	PFiV
PUM+J	2.100	0,07%			945	0,03%	PUM+J
P.O.S.I.	1.920	0,06%			5.632	0,19%	POSI
FE de las JONS	1.760	0,06%					
PRE-IR	1.547	0,05%			524	0,02%	IR-PRE
PCAS	1.066	0,03%					
PH	908	0,03%			2.608	0,09%	PH
UCE	904	0,03%					
PDR.CAT	824	0,03%					
M.S.R.	788	0,03%			1.096	0,04%	MSR
GN	597	0,02%					
GLBTH/TSI	498	0,02%					
PxCat	314	0,01%					
CDS	218	0,01%					
BLOC.S.C.	187	0,01%					
PAR	98	0%					
SAIN	82	0%					
ALS	54	0%					
P.J.P.	49	0%					
DW	46	0%					



Circumscripcions

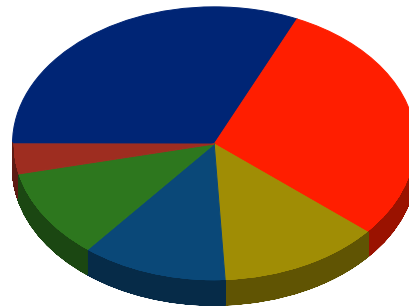
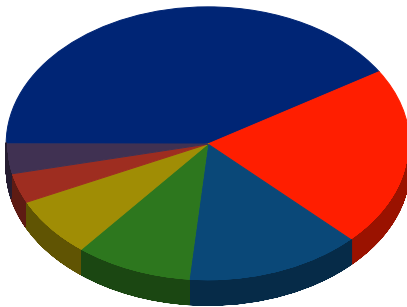
Recompte Definitiu

Barcelona

Escrutat: 100%

	2010		2006
Total votants	2.357.263	58,88%	55,94%
Abstenció	1.646.488	41,12%	44,06%
Vots nuls	14.857	0,63%	0,39%
Vots en blanc	68.241	2,89%	2,04%
Vots a candidatures	2.274.165	96,48%	97,57%

Diputats a escollir: 85



2010				2006			
Candidatures	Vots	Dip.		Dip.	Vots		Candidatures
CiU	862.010	36,80%	35	27	664.723	29,89%	CiU
PSC	449.549	19,19%	18	25	620.601	27,90%	PSC-CpC
P.P.	301.440	12,87%	12	10	248.165	11,16%	PP
ICV-EUiA	193.545	8,26%	8	9	230.968	10,38%	ICV-EUiA
Esquerra	148.973	6,36%	6	11	280.566	12,61%	ERC
C's	89.990	3,84%	3	3	78.525	3,53%	C's
SI	72.693	3,10%	3				
PxC	57.381	2,45%					
Rl.cat	23.185	0,99%					
Eb-CenB	14.185	0,61%					
EV-GVE	12.087	0,52%					
PACMA-ANIMALISTA	11.593	0,49%			11.085	0,50%	PACMA
DES DE BAIX	5.613	0,24%					
PIRATA.CAT	5.001	0,21%					
UPyD	4.634	0,20%					
CORI	4.425	0,19%					
PDLPEA	2.508	0,11%					
PCPC	2.262	0,10%			3.527	0,16%	P.C.P.C.
ALTERNATIVA DE GOVERN	2.208	0,09%					
PUM+J	1.774	0,08%					
PFiV	1.624	0,07%			2.048	0,09%	PFiV
P.O.S.I.	1.399	0,06%			4.039	0,18%	POSI
FE de las JONS	1.250	0,05%					
PRE-IR	1.101	0,05%					
PCAS	1.066	0,05%					
PH	856	0,04%			2.135	0,10%	PH
U.C.E.	726	0,03%					
GN	597	0,03%					
M.S.R.	490	0,02%			776	0,03%	MSR



Circumscripcions

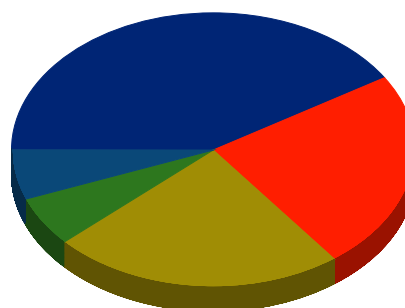
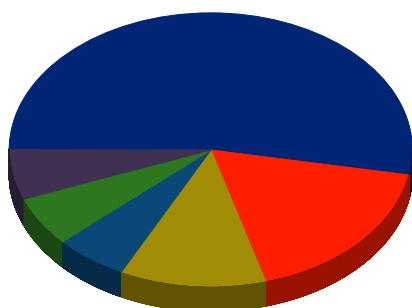
Recompte Definitiu

Girona

Escurtat: 100%

	2010		2006
Total votants	295.326	59,49%	57,13%
Abstenció	201.095	40,51%	42,87%
Vots nuls	2.790	0,94%	0,62%
Vots en blanc	8.439	2,86%	2,00%
Vots a candidatures	284.097	96,20%	97,38%

Diputats a escollir: 17



2010				2006			
Candidatures	Vots	Dip.		Dip.	Vots		Candidatures
CiU	131.932	45,10%	9	7	104.840	38,19%	CiU
PSC-PSOE	41.742	14,27%	3	4	60.755	22,13%	PSC-CpC
Esquerra	26.879	9,19%	2	4	52.799	19,23%	ERC
P.P.	25.248	8,63%	1	1	19.808	7,22%	PP
ICV-EUiA	14.109	4,82%	1	1	20.978	7,64%	ICV-EUiA
SI	13.889	4,75%	1				
Rl.cat	9.557	3,27%					
PxC	6.441	2,20%					
C's	4.954	1,69%			2.584	0,94%	C's
Eb-CenB	2.159	0,74%			626	0,23%	CenB
EV-GVE	1.548	0,53%					
PACMA-Animalista	1.129	0,39%			1.020	0,37%	PACMA
PDR.CAT	824	0,28%					
DES DE BAIX	715	0,24%					
PIRATA.CAT	574	0,20%					
GLBTH/TSI	312	0,11%					
CORI	276	0,09%					
PDLPEA	271	0,09%					
UPyD	238	0,08%					
P.O.S.I.	237	0,08%			601	0,22%	POSI
PCPC	233	0,08%			393	0,14%	P.C.P.C.
PFiV	225	0,08%			220	0,08%	PFiV
PRE-IR	202	0,07%					
M.S.R.	184	0,06%			133	0,05%	MSR
FE de las JONS	172	0,06%					
U.C.E.	47	0,02%					



Circumscripcions

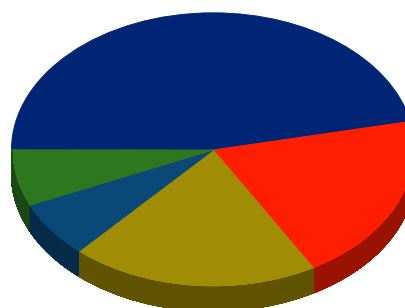
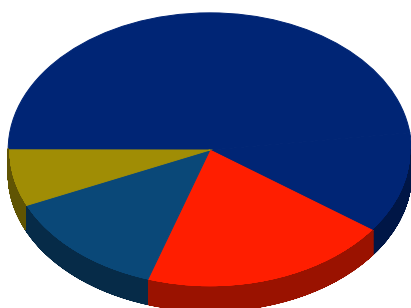
Recompte Definitiu

Lleida

Escrutat: 100%

	2010		2006
Total votants	187.159	59,87%	59,00%
Abstenció	125.446	40,13%	41,00%
Vots nuls	1.665	0,89%	0,66%
Vots en blanc	6.565	3,51%	2,27%
Vots a candidatures	178.929	95,60%	97,07%

Diputats a escollir: 15



2010				2006			
Candidatures	Vots	Dip.		Dip.	Vots	Candidatures	
CiU	87.052	46,93%	9	7	72.916	CiU	39,99%
PSC-PSOE	27.461	14,80%	3	3	40.097	PSC-CpC	21,99%
P.P.	18.960	10,22%	2	1	16.605	PP	9,11%
ESQUERRA	16.966	9,15%	1	3	32.304	ERC	17,72%
ICV-EUiA	7.423	4,00%		1	12.018	ICV-EUiA	6,59%
SI	5.758	3,10%					
Rl.cat	4.205	2,27%					
PxC	3.295	1,78%					
C's	2.757	1,49%			1.761	C's	0,97%
Eb-CenB	1.071	0,58%					
EV-GVE	648	0,35%					
PACMA-Animalista	494	0,27%			550	PACMA	0,30%
DES DE BAIX	490	0,26%					
PIRATA.CAT	353	0,19%					
PxCat	314	0,17%					
PCPC	251	0,14%			238	P.C.P.C.	0,13%
CORI	249	0,13%					
PDLPEA	216	0,12%					
BLOC.S.C.	187	0,10%					
PFIV	125	0,07%			200	PFIV	0,11%
PUM+J	122	0,07%			240	PUM+J	0,13%
PAR	98	0,05%					
UPyD	94	0,05%					
FE de las JONS	89	0,05%					
CDS	57	0,03%					
PH	52	0,03%			168	PH	0,09%
P.J.P.	49	0,03%					
M.S.R.	47	0,03%			56	MSR	0,03%
UCE	46	0,02%					



Circumscripcions

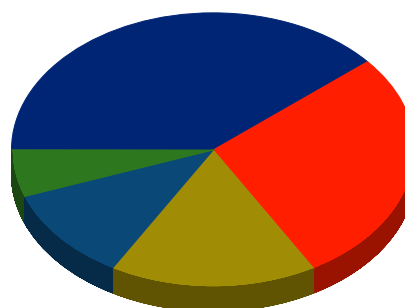
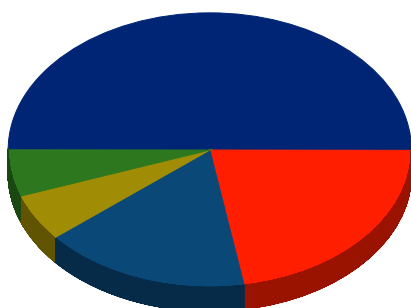
Recompte Definitiu

Tarragona

Escurtat: 100%

	2010		2006
Total votants	312.882	56,79%	54,13%
Abstenció	238.029	43,21%	45,87%
Vots nuls	3.042	0,97%	0,65%
Vots en blanc	8.386	2,68%	1,73%
Vots a candidatures	301.454	96,35%	97,62%

Diputats a escollir: 18



2010				2006			
Candidatures	Vots	Dip.		Dip.	Vots	Candidatures	
CiU	121.836	39,32%	9	7	93.277	32,43%	CiU
PSC-PSOE	56.481	18,23%	4	5	74.720	25,98%	PSC-CpC
P.P.	41.418	13,37%	3	2	31.644	11,00%	PP
ERC/ESQUERRA	26.355	8,51%	1	3	50.686	17,62%	ERC
ICV-EUiA	15.747	5,08%	1	1	18.729	6,51%	ICV-EUiA
S.I.	10.581	3,41%					
C's	8.453	2,73%			6.970	2,42%	C's
PxC	8.017	2,59%					
Rl.cat	2.887	0,93%					
CORI	2.040	0,66%					
EV-GVE	1.501	0,48%					
Eb-CenB	1.264	0,41%					
PACMA-ANIMALISTA	1.022	0,33%			1.075	0,37%	PACMA
PIRATA.CAT	523	0,17%					
UPyD	452	0,15%					
DES DE BAIX	371	0,12%					
PDLPEA	335	0,11%					
P.O.S.I.	284	0,09%			702	0,24%	POSI
PCPC	282	0,09%					
FE de las JONS	249	0,08%					
PRE-IR	244	0,08%			302	0,11%	IR-PRE
PFiV	227	0,07%			308	0,11%	PFiV
PUM+J	204	0,07%			380	0,13%	PUM+J
GLBTH/TSI	186	0,06%					
CDS	161	0,05%					
U.C.E.	85	0,03%					
SAIN	82	0,03%					
M.S.R.	67	0,02%			131	0,05%	MSR
ALS	54	0,02%					
DW	46	0,01%					