

Candidaturas

Escrutado

Cataluña: 100%

Barcelona: 100%

Girona: 100%

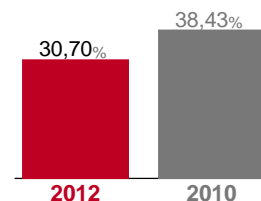
Lleida: 100%

Tarragona: 100%



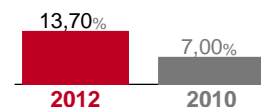
CiU
CONVERGÈNCIA i UNIÓ

	2012			2010		
	Votos	%	Dip.	Dip.	Votos	%
Barcelona	765.330	28,08%	26	35	862.010	36,80%
Girona	148.237	42,95%	9	9	131.932	45,10%
Lleida	89.035	43,05%	8	9	87.052	46,93%
Tarragona	113.657	31,73%	7	9	121.836	39,32%
Cataluña	1.116.259	30,70%	50	62	1.202.830	38,43%



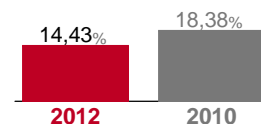
ERC-Cat Sí
ESQUERRA REPUBLICANA DE CATALUNYA-CATALUNYA SÍ

	2012			2010		
	Votos	%	Dip.	Dip.	Votos	%
Barcelona	346.662	12,72%	12	6	148.973	6,36%
Girona	61.358	17,77%	3	2	26.879	9,19%
Lleida	36.011	17,41%	3	1	16.966	9,15%
Tarragona	54.093	15,10%	3	1	26.355	8,51%
Cataluña	498.124	13,70%	21	10	219.173	7,00%



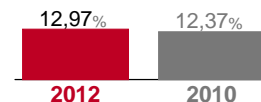
PSC
PARTIT DELS SOCIALISTES DE CATALUNYA (PSC-PSOE)

	2012			2010		
	Votos	%	Dip.	Dip.	Votos	%
Barcelona	419.779	15,40%	14	18	449.549	19,19%
Girona	34.688	10,05%	2	3	41.742	14,27%
Lleida	21.598	10,44%	1	3	27.461	14,80%
Tarragona	48.642	13,58%	3	4	56.481	18,23%
Cataluña	524.707	14,43%	20	28	575.233	18,38%



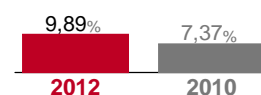
P.P.
PARTIT POPULAR

	2012			2010		
	Votos	%	Dip.	Dip.	Votos	%
Barcelona	361.656	13,27%	12	12	301.440	12,87%
Girona	33.096	9,58%	2	1	25.248	8,63%
Lleida	23.338	11,28%	2	2	18.960	10,22%
Tarragona	53.591	14,96%	3	3	41.418	13,37%
Cataluña	471.681	12,97%	19	18	387.066	12,37%



ICV-EUiA
INICIATIVA PER CATALUNYA-VERDS-ESQUERRA UNIDA I ALTERNATIVA

	2012			2010		
	Votos	%	Dip.	Dip.	Votos	%
Barcelona	303.625	11,14%	10	8	193.545	8,26%
Girona	20.397	5,91%	1	1	14.109	4,82%
Lleida	11.145	5,38%	1		7.423	4,00%
Tarragona	24.538	6,85%	1	1	15.747	5,08%
Cataluña	359.705	9,89%	13	10	230.824	7,37%



Candidaturas

Escrutado

Cataluña: 100%

Barcelona: 100%

Girona: 100%

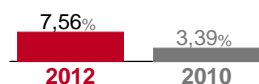
Lleida: 100%

Tarragona: 100%



C's CIUTADANS-PARTIDO DE LA CIUDADANÍA

	2012			2010		
	Votos		Dip.	Dip.	Votos	
Barcelona	229.746	8,43%	8	3	89.990	3,84%
Girona	12.341	3,57%			4.954	1,69%
Lleida	6.881	3,32%			2.757	1,49%
Tarragona	26.039	7,27%	1		8.453	2,73%
Cataluña	275.007	7,56%	9	3	106.154	3,39%



CUP-Alternativa d'Esqueres CANDIDATURA D'UNITAT POPULAR-ALTERNATIVA D'ESQUERRES

	2012			2010		
	Votos		Dip.	Dip.	Votos	
Barcelona	92.794	3,40%	3	-	-	-
Girona	14.499	4,20%		-	-	-
Lleida	6.302	3,04%		-	-	-
Tarragona	12.840	3,58%		-	-	-
Cataluña	126.435	3,47%	3	-	-	-



PxC PLATAFORMA PER CATALUNYA

	2012			2010		
	Votos		Dip.	Dip.	Votos	
Barcelona	51.403	1,88%			57.381	2,45%
Girona	3.377	0,97%			6.441	2,20%
Lleida	1.224	0,59%			3.295	1,78%
Tarragona	4.103	1,14%			8.017	2,59%
Cataluña	60.107	1,65%			75.134	2,40%



SI SOLIDARITAT CATALANA PER LA INDEPENDÈNCIA

	2012			2010		
	Votos		Dip.	Dip.	Votos	
Barcelona	32.296	1,18%		3	72.693	3,10%
Girona	6.011	1,74%		1	13.889	4,75%
Lleida	3.038	1,46%			5.758	3,10%
Tarragona	5.493	1,53%			10.581	3,41%
Cataluña	46.838	1,28%		4	102.921	3,29%



Eb ESCONS EN BLANC

	2012			2010		
	Votos		Dip.	Dip.	Votos	
Barcelona	22.817	0,83%			14.185	0,61%
Girona	1.946	0,56%			2.159	0,74%
Lleida	1.417	0,68%			1.071	0,58%
Tarragona	2.108	0,58%			1.264	0,41%
Cataluña	28.288	0,77%			18.679	0,60%



Candidaturas

Escrutado

Cataluña: 100%

Barcelona: 100%

Girona: 100%

Lleida: 100%

Tarragona: 100%



PACMA PARTIT ANIMALISTA CONTRA EL MALTRACTAMENT ANIMAL

	2012		2010		
	Votos	Dip.	Dip.	Votos	
Barcelona	16.479	0,60%		11.593	0,49%
Girona	1.565	0,45%		1.129	0,39%
Lleida	752	0,36%		494	0,27%
Tarragona	2.065	0,57%		1.022	0,33%
Cataluña	20.861	0,57%		14.238	0,45%
					<u>0,57% 2012</u> <u>0,45% 2010</u>



PIRATA.CAT PIRATES DE CATALUNYA

	2012		2010		
	Votos	Dip.	Dip.	Votos	
Barcelona	15.241	0,55%		5.001	0,21%
Girona	1.137	0,32%		574	0,20%
Lleida	642	0,31%		353	0,19%
Tarragona	1.199	0,33%		523	0,17%
Cataluña	18.219	0,50%		6.451	0,21%
					<u>0,50% 2012</u> <u>0,21% 2010</u>



UPyD UNIÓN PROGRESO Y DEMOCRACIA

	2012		2010		
	Votos	Dip.	Dip.	Votos	
Barcelona	12.147	0,44%		4.634	0,20%
Girona	701	0,20%		238	0,08%
Lleida	393	0,19%		94	0,05%
Tarragona	1.373	0,38%		452	0,15%
Cataluña	14.614	0,40%		5.418	0,17%
					<u>0,40% 2012</u> <u>0,17% 2010</u>



FARTS.cat HARTOS.org Ciudadans en Blanc

	2012		2010		
	Votos	Dip.	Dip.	Votos	
Barcelona	9.185	0,33%		-	-
Girona	718	0,20%		-	-
Lleida	476	0,23%		-	-
Tarragona	1.323	0,36%		-	-
Cataluña	11.702	0,32%		-	-
					<u>0,32% 2012</u> <u>2010</u>



VD VIA DEMOCRÁTICA

	2012		2010		
	Votos	Dip.	Dip.	Votos	
Barcelona	5.984	0,21%		-	-
Girona	-	-		-	-
Lleida	-	-		-	-
Tarragona	-	-		-	-
Cataluña	5.984	0,16%		-	-
					<u>0,16% 2012</u> <u>2010</u>



Candidaturas

Escrutado

Cataluña: 100%

Barcelona: 100%

Girona: 100%

Lleida: 100%

Tarragona: 100%



U.C.E. UNIFICACIÓN COMUNISTA DE ESPAÑA

	2012		2010				
	Votos	Dip.	Dip.	Votos			
Barcelona	1.998	0,07%		726	0,03%		
Girona	207	0,05%		47	0,02%		
Lleida	90	0,04%		46	0,02%		
Tarragona	287	0,08%		85	0,03%		
Cataluña	2.582	0,07%		904	0,03%		
						<u>0,07%</u>	<u>0,03%</u>
						2012	2010



PRE-IR PARTIT REPUBLICÀ D'ESQUERRA-IZQUIERDA REPUBLICANA

	2012		2010				
	Votos	Dip.	Dip.	Votos			
Barcelona	-	-		1.101	0,05%		
Girona	525	0,15%		202	0,07%		
Lleida	301	0,14%		-	-		
Tarragona	-	-		244	0,08%		
Cataluña	826	0,02%		1.547	0,05%		
						<u>0,02%</u>	<u>0,05%</u>
						2012	2010



SiR SOCIALISTES I REPUBLICANS (PEL DRET A DECIDIR)

	2012		2010				
	Votos	Dip.	Dip.	Votos			
Barcelona	-	-		-	-		
Girona	-	-		-	-		
Lleida	-	-		-	-		
Tarragona	333	0,09%		-	-		
Cataluña	333	0%		-	-		
						<u>2012</u>	<u>2010</u>