

## Candidatures

### Escrutat

Catalunya: 100%

Barcelona: 100%

Girona: 100%

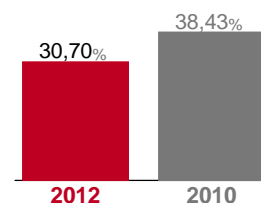
Lleida: 100%

Tarragona: 100%



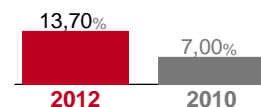
**CiU**  
CONVERGÈNCIA i UNIÓ

	2012			2010		
	Vots	%	Dip.	Dip.	Vots	%
Barcelona	765.330	28,08%	26	35	862.010	36,80%
Girona	148.237	42,95%	9	9	131.932	45,10%
Lleida	89.035	43,05%	8	9	87.052	46,93%
Tarragona	113.657	31,73%	7	9	121.836	39,32%
<b>Catalunya</b>	<b>1.116.259</b>	<b>30,70%</b>	<b>50</b>	<b>62</b>	<b>1.202.830</b>	<b>38,43%</b>



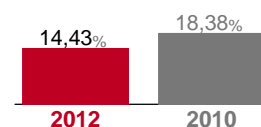
**ERC-Cat Sí**  
ESQUERRA REPUBLICANA DE CATALUNYA-CATALUNYA SÍ

	2012			2010		
	Vots	%	Dip.	Dip.	Vots	%
Barcelona	346.662	12,72%	12	6	148.973	6,36%
Girona	61.358	17,77%	3	2	26.879	9,19%
Lleida	36.011	17,41%	3	1	16.966	9,15%
Tarragona	54.093	15,10%	3	1	26.355	8,51%
<b>Catalunya</b>	<b>498.124</b>	<b>13,70%</b>	<b>21</b>	<b>10</b>	<b>219.173</b>	<b>7,00%</b>



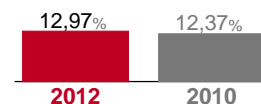
**PSC**  
PARTIT DELS SOCIALISTES DE CATALUNYA (PSC-PSOE)

	2012			2010		
	Vots	%	Dip.	Dip.	Vots	%
Barcelona	419.779	15,40%	14	18	449.549	19,19%
Girona	34.688	10,05%	2	3	41.742	14,27%
Lleida	21.598	10,44%	1	3	27.461	14,80%
Tarragona	48.642	13,58%	3	4	56.481	18,23%
<b>Catalunya</b>	<b>524.707</b>	<b>14,43%</b>	<b>20</b>	<b>28</b>	<b>575.233</b>	<b>18,38%</b>



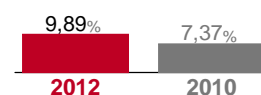
**P.P.**  
PARTIT POPULAR

	2012			2010		
	Vots	%	Dip.	Dip.	Vots	%
Barcelona	361.656	13,27%	12	12	301.440	12,87%
Girona	33.096	9,58%	2	1	25.248	8,63%
Lleida	23.338	11,28%	2	2	18.960	10,22%
Tarragona	53.591	14,96%	3	3	41.418	13,37%
<b>Catalunya</b>	<b>471.681</b>	<b>12,97%</b>	<b>19</b>	<b>18</b>	<b>387.066</b>	<b>12,37%</b>



**ICV-EUiA**  
INICIATIVA PER CATALUNYA-VERDS-ESQUERRA UNIDA I ALTERNATIVA

	2012			2010		
	Vots	%	Dip.	Dip.	Vots	%
Barcelona	303.625	11,14%	10	8	193.545	8,26%
Girona	20.397	5,91%	1	1	14.109	4,82%
Lleida	11.145	5,38%	1		7.423	4,00%
Tarragona	24.538	6,85%	1	1	15.747	5,08%
<b>Catalunya</b>	<b>359.705</b>	<b>9,89%</b>	<b>13</b>	<b>10</b>	<b>230.824</b>	<b>7,37%</b>



## Candidatures

### Escrutat

Catalunya: 100%

Barcelona: 100%

Girona: 100%

Lleida: 100%

Tarragona: 100%



#### C's CIUTADANS-PARTIDO DE LA CIUDADANÍA

	2012			2010		
	Vots		Dip.	Dip.	Vots	
Barcelona	229.746	8,43%	8	3	89.990	3,84%
Girona	12.341	3,57%			4.954	1,69%
Lleida	6.881	3,32%			2.757	1,49%
Tarragona	26.039	7,27%	1		8.453	2,73%
<b>Catalunya</b>	<b>275.007</b>	<b>7,56%</b>	<b>9</b>	<b>3</b>	<b>106.154</b>	<b>3,39%</b>



#### CUP-Alternativa d'Esqueres CANDIDATURA D'UNITAT POPULAR-ALTERNATIVA D'ESQUERRES

	2012			2010		
	Vots		Dip.	Dip.	Vots	
Barcelona	92.794	3,40%	3		-	-
Girona	14.499	4,20%			-	-
Lleida	6.302	3,04%			-	-
Tarragona	12.840	3,58%			-	-
<b>Catalunya</b>	<b>126.435</b>	<b>3,47%</b>	<b>3</b>		-	-



#### PxC PLATAFORMA PER CATALUNYA

	2012			2010		
	Vots		Dip.	Dip.	Vots	
Barcelona	51.403	1,88%			57.381	2,45%
Girona	3.377	0,97%			6.441	2,20%
Lleida	1.224	0,59%			3.295	1,78%
Tarragona	4.103	1,14%			8.017	2,59%
<b>Catalunya</b>	<b>60.107</b>	<b>1,65%</b>			<b>75.134</b>	<b>2,40%</b>



#### SI SOLIDARITAT CATALANA PER LA INDEPENDÈNCIA

	2012			2010		
	Vots		Dip.	Dip.	Vots	
Barcelona	32.296	1,18%		3	72.693	3,10%
Girona	6.011	1,74%		1	13.889	4,75%
Lleida	3.038	1,46%			5.758	3,10%
Tarragona	5.493	1,53%			10.581	3,41%
<b>Catalunya</b>	<b>46.838</b>	<b>1,28%</b>		<b>4</b>	<b>102.921</b>	<b>3,29%</b>



#### Eb ESCONS EN BLANC

	2012			2010		
	Vots		Dip.	Dip.	Vots	
Barcelona	22.817	0,83%			14.185	0,61%
Girona	1.946	0,56%			2.159	0,74%
Lleida	1.417	0,68%			1.071	0,58%
Tarragona	2.108	0,58%			1.264	0,41%
<b>Catalunya</b>	<b>28.288</b>	<b>0,77%</b>			<b>18.679</b>	<b>0,60%</b>

## Candidatures

### Escrutat

Catalunya: 100%

Barcelona: 100%

Girona: 100%

Lleida: 100%

Tarragona: 100%



#### PACMA PARTIT ANIMALISTA CONTRA EL MALTRACTAMENT ANIMAL

	2012		2010		
	Vots	Dip.	Dip.	Vots	
Barcelona	16.479	0,60%		11.593	0,49%
Girona	1.565	0,45%		1.129	0,39%
Lleida	752	0,36%		494	0,27%
Tarragona	2.065	0,57%		1.022	0,33%
<b>Catalunya</b>	<b>20.861</b>	<b>0,57%</b>		<b>14.238</b>	<b>0,45%</b>
					<u>0,57%</u> <u>0,45%</u>
					<b>2012</b> <b>2010</b>



#### PIRATA.CAT PIRATES DE CATALUNYA

	2012		2010		
	Vots	Dip.	Dip.	Vots	
Barcelona	15.241	0,55%		5.001	0,21%
Girona	1.137	0,32%		574	0,20%
Lleida	642	0,31%		353	0,19%
Tarragona	1.199	0,33%		523	0,17%
<b>Catalunya</b>	<b>18.219</b>	<b>0,50%</b>		<b>6.451</b>	<b>0,21%</b>
					<u>0,50%</u> <u>0,21%</u>
					<b>2012</b> <b>2010</b>



#### UPyD UNIÓN PROGRESO Y DEMOCRACIA

	2012		2010		
	Vots	Dip.	Dip.	Vots	
Barcelona	12.147	0,44%		4.634	0,20%
Girona	701	0,20%		238	0,08%
Lleida	393	0,19%		94	0,05%
Tarragona	1.373	0,38%		452	0,15%
<b>Catalunya</b>	<b>14.614</b>	<b>0,40%</b>		<b>5.418</b>	<b>0,17%</b>
					<u>0,40%</u> <u>0,17%</u>
					<b>2012</b> <b>2010</b>



#### FARTS.cat HARTOS.org Ciutadans en Blanc

	2012		2010		
	Vots	Dip.	Dip.	Vots	
Barcelona	9.185	0,33%		-	-
Girona	718	0,20%		-	-
Lleida	476	0,23%		-	-
Tarragona	1.323	0,36%		-	-
<b>Catalunya</b>	<b>11.702</b>	<b>0,32%</b>		-	-
					<u>0,32%</u>
					<b>2012</b> <b>2010</b>



#### VD VIA DEMOCRÁTICA

	2012		2010		
	Vots	Dip.	Dip.	Vots	
Barcelona	5.984	0,21%		-	-
Girona	-	-		-	-
Lleida	-	-		-	-
Tarragona	-	-		-	-
<b>Catalunya</b>	<b>5.984</b>	<b>0,16%</b>		-	-
					<u>0,16%</u>
					<b>2012</b> <b>2010</b>



## Candidatures

### Escrutat

Catalunya: 100%

Barcelona: 100%

Girona: 100%

Lleida: 100%

Tarragona: 100%



#### U.C.E. UNIFICACIÓN COMUNISTA DE ESPAÑA

	2012		2010				
	Vots	Dip.	Dip.	Vots			
Barcelona	1.998	0,07%		726	0,03%		
Girona	207	0,05%		47	0,02%		
Lleida	90	0,04%		46	0,02%		
Tarragona	287	0,08%		85	0,03%		
<b>Catalunya</b>	<b>2.582</b>	<b>0,07%</b>		<b>904</b>	<b>0,03%</b>	<b>0,07%</b>	<b>0,03%</b>
						<b>2012</b>	<b>2010</b>



#### PRE-IR PARTIT REPUBLICÀ D'ESQUERRA-IZQUIERDA REPUBLICANA

	2012		2010				
	Vots	Dip.	Dip.	Vots			
Barcelona	-	-		1.101	0,05%		
Girona	525	0,15%		202	0,07%		
Lleida	301	0,14%		-	-		
Tarragona	-	-		244	0,08%		
<b>Catalunya</b>	<b>826</b>	<b>0,02%</b>		<b>1.547</b>	<b>0,05%</b>	<b>0,02%</b>	<b>0,05%</b>
						<b>2012</b>	<b>2010</b>



#### SiR SOCIALISTES I REPUBLICANS (PEL DRET A DECIDIR)

	2012		2010				
	Vots	Dip.	Dip.	Vots			
Barcelona	-	-		-	-		
Girona	-	-		-	-		
Lleida	-	-		-	-		
Tarragona	333	0,09%		-	-		
<b>Catalunya</b>	<b>333</b>	<b>0%</b>		<b>-</b>	<b>-</b>	<b>2012</b>	<b>2010</b>