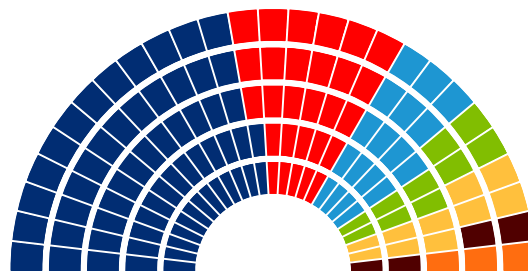
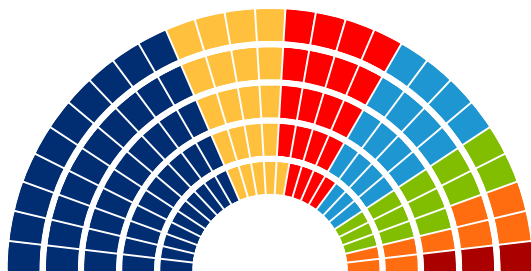


Catalunya

Escrutat 100%

	2012		2010	
Total votants	3.668.310	67,76%	58,78%	
Abstenció	1.745.558	32,24%	41,22%	
Vots nuls	33.140	0,90%	0,71%	
Vots en blanc	52.898	1,44%	2,91%	
Vots a candidatures	3.582.272	97,66%	96,38%	

135 Diputats a escollir



2012			
Candidatures	Vots		Dip.
CiU	1.116.259	30,70%	50
ERC-Cat Sí	498.124	13,70%	21
PSC	524.707	14,43%	20
P.P.	471.681	12,97%	19
ICV-EUiA	359.705	9,89%	13
C's	275.007	7,56%	9
CUP-Alternativa d'Esquerres	126.435	3,47%	3
PxC	60.107	1,65%	
SI	46.838	1,28%	
Eb	28.288	0,77%	
PACMA	20.861	0,57%	
PIRATA.CAT	18.219	0,50%	
UPyD	14.614	0,40%	
FARTS.cat	11.702	0,32%	
VD	5.984	0,16%	
U.C.E.	2.582	0,07%	
PRE-IR	826	0,02%	
SiR	333	0%	

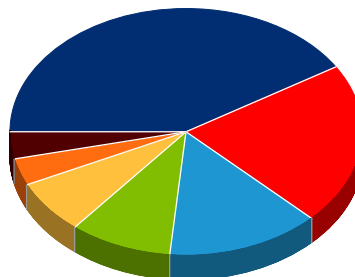
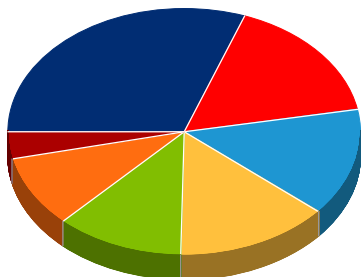
2010			
Dip.	Vots		Candidatures
62	1.202.830	38,43%	CiU
10	219.173	7,00%	ERC/ESQUERRA
28	575.233	18,38%	PSC-PSOE
18	387.066	12,37%	P.P.
10	230.824	7,37%	ICV-EUiA
3	106.154	3,39%	C's
	75.134	2,40%	PxC
4	102.921	3,29%	SI
	18.679	0,60%	Eb-CenB
	14.238	0,45%	PACMA-ANIMALISTA
	6.451	0,21%	PIRATA.CAT
	5.418	0,17%	UPyD
	904	0,03%	UCE
	1.547	0,05%	PRE-IR
	39.834	1,27%	RI.cat
	15.784	0,50%	EV-GVE
	7.189	0,23%	DES DE BAIX
	6.990	0,22%	CORI
	3.330	0,11%	PDLPEA
	3.028	0,10%	PCPC
	2.208	0,07%	ALTERNATIVA DE GOVERN
	2.201	0,07%	PFIv
	2.100	0,07%	PUM+J
	1.920	0,06%	P.O.S.I.
	1.760	0,06%	FE de las JONS
	1.066	0,03%	PCAS
	908	0,03%	PH
	824	0,03%	PDR.CAT
	788	0,03%	M.S.R.
	597	0,02%	GN
	498	0,02%	GLBTH/TSI
	314	0,01%	PxCat
	218	0,01%	CDS
	187	0,01%	BLOC.S.C.
	98	0%	PAR
	82	0%	SAIN
	54	0%	ALS
	49	0%	P.J.P.
	46	0%	DW

Barcelona

Escrutat 100%

	2012		2010	
Total votants	2.748.482	68,00%	58,88%	
Abstenció	1.293.428	32,00%	41,12%	
Vots nuls	23.341	0,85%	0,63%	
Vots en blanc	37.999	1,38%	2,89%	
Vots a candidatures	2.687.142	97,77%	96,47%	

85 Diputats a escollir



2012			
Candidatures	Vots		Dip.
CiU	765.330	28,08%	26
PSC	419.779	15,40%	14
P.P.	361.656	13,27%	12
ERC-Cat Sí	346.662	12,72%	12
ICV-EUiA	303.625	11,14%	10
C's	229.746	8,43%	8
CUP-ALTERNATIVA D'ESQUERRES	92.794	3,40%	3
PxC	51.403	1,88%	
SI	32.296	1,18%	
Eb	22.817	0,83%	
PACMA	16.479	0,60%	
PIRATA.CAT	15.241	0,55%	
UPyD	12.147	0,44%	
FARTS.cat	9.185	0,33%	
VD	5.984	0,21%	
U.C.E.	1.998	0,07%	

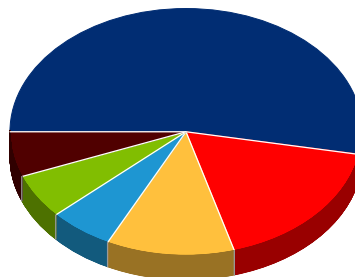
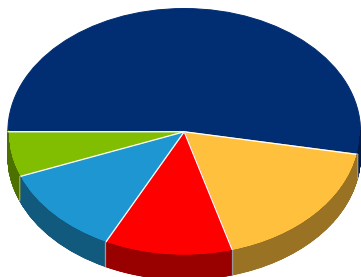
2010			
Dip.	Vots		Candidatures
35	862.010	36,80%	CiU
18	449.549	19,19%	PSC
12	301.440	12,87%	P.P.
6	148.973	6,36%	Esquerra
8	193.545	8,26%	ICV-EUiA
3	89.990	3,84%	C's
	57.381	2,45%	PxC
3	72.693	3,10%	SI
	14.185	0,61%	Eb-CenB
	11.593	0,49%	PACMA-ANIMALISTA
	5.001	0,21%	PIRATA.CAT
	4.634	0,20%	UPyD
	726	0,03%	U.C.E.
	23.185	0,99%	Ri.cat
	12.087	0,52%	EV-GVE
	5.613	0,24%	DES DE BAIX
	4.425	0,19%	CORI
	2.508	0,11%	PDLPEA
	2.262	0,10%	PCPC
	2.208	0,09%	ALTERNATIVA DE GOVERN
	1.774	0,08%	PUM+J
	1.624	0,07%	PFIv
	1.399	0,06%	P.O.S.I.
	1.250	0,05%	FE de las JONS
	1.101	0,05%	PRE-IR
	1.066	0,05%	PCAS
	856	0,04%	PH
	597	0,03%	GN
	490	0,02%	M.S.R.

Girona

Escrutat 100%

	2012		2010	
Total votants	347.893	69,29%	59,49%	
Abstenció	154.189	30,71%	40,51%	
Vots nuls	2.771	0,80%	0,94%	
Vots en blanc	4.319	1,24%	2,86%	
Vots a candidatures	340.803	97,96%	96,20%	

17 Diputats a escollir



2012			
Candidatures	Vots		Dip.
CiU	148.237	42,95%	9
Esquerra-Cat Sí	61.358	17,77%	3
PSC	34.688	10,05%	2
P.P.	33.096	9,58%	2
ICV-EUiA	20.397	5,91%	1
CUP-Alternativa d'Esquerres	14.499	4,20%	
C's	12.341	3,57%	
SI	6.011	1,74%	
PxC	3.377	0,97%	
Eb	1.946	0,56%	
PACMA	1.565	0,45%	
PIRATA.CAT	1.137	0,32%	
FARTS.cat	718	0,20%	
UPyD	701	0,20%	
PRE-IR	525	0,15%	
U.C.E.	207	0,05%	

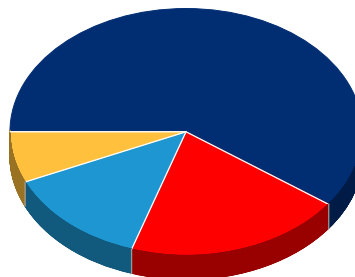
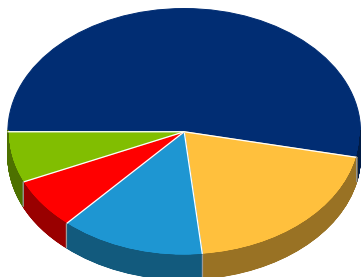
2010			
Dip.	Vots		Candidatures
9	131.932	45,10%	CiU
2	26.879	9,19%	Esquerra
3	41.742	14,27%	PSC-PSOE
1	25.248	8,63%	P.P.
1	14.109	4,82%	ICV-EUiA
	4.954	1,69%	C's
1	13.889	4,75%	SI
	6.441	2,20%	PxC
	2.159	0,74%	Eb-CenB
	1.129	0,39%	PACMA-Animalista
	574	0,20%	PIRATA.CAT
	238	0,08%	UPyD
	202	0,07%	PRE-IR
	47	0,02%	U.C.E.
	9.557	3,27%	Ri.cat
	1.548	0,53%	EV-GVE
	824	0,28%	PDR.CAT
	715	0,24%	DES DE BAIX
	312	0,11%	GLBTH/TSI
	276	0,09%	CORI
	271	0,09%	PDLPEA
	237	0,08%	P.O.S.I.
	233	0,08%	PCPC
	225	0,08%	PFiV
	184	0,06%	M.S.R.
	172	0,06%	FE de las JONS

Lleida

Escrutat 100%

	2012		2010	
Total votants	209.143	66,78%	59,87%	
Abstenció	104.031	33,22%	40,13%	
Vots nuls	2.347	1,12%	0,89%	
Vots en blanc	4.153	1,99%	3,51%	
Vots a candidatures	202.643	96,89%	95,60%	

15 Diputats a escollir



2012			
Candidatures	Vots		Dip.
CiU	89.035	43,05%	8
ERC-Cat Sí	36.011	17,41%	3
PP	23.338	11,28%	2
PSC	21.598	10,44%	1
ICV-EUiA	11.145	5,38%	1
C's	6.881	3,32%	
CUP-Alternativa d'Esquerres	6.302	3,04%	
SI	3.038	1,46%	
Eb	1.417	0,68%	
PxC	1.224	0,59%	
PACMA	752	0,36%	
PIRATA.CAT	642	0,31%	
FARTS.cat	476	0,23%	
UPyD	393	0,19%	
PRE-IR	301	0,14%	
U.C.E.	90	0,04%	

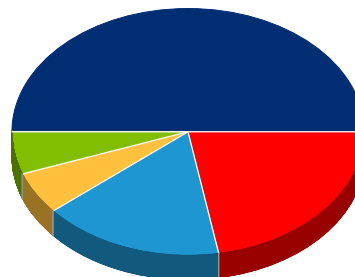
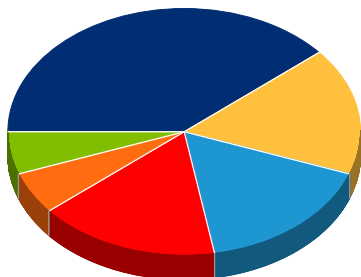
2010			
Dip.	Vots		Candidatures
9	87.052	46,93%	CiU
1	16.966	9,15%	ESQUERRA
2	18.960	10,22%	P.P.
3	27.461	14,80%	PSC-PSOE
	7.423	4,00%	ICV-EUiA
	2.757	1,49%	C's
	5.758	3,10%	SI
	1.071	0,58%	Eb-CenB
	3.295	1,78%	PxC
	494	0,27%	PACMA-Animalista
	353	0,19%	PIRATA.CAT
	94	0,05%	UPyD
	46	0,02%	UCE
	4.205	2,27%	Ri.cat
	648	0,35%	EV-GVE
	490	0,26%	DES DE BAIX
	314	0,17%	PxCat
	251	0,14%	PCPC
	249	0,13%	CORI
	216	0,12%	PDLPEA
	187	0,10%	BLOC.S.C.
	125	0,07%	PFIv
	122	0,07%	PUM+J
	98	0,05%	PAR
	89	0,05%	FE de las JONS
	57	0,03%	CDS
	52	0,03%	PH
	49	0,03%	P.J.P.
	47	0,03%	M.S.R.

Tarragona

Escrutat 100%

	2012		2010	
Total votants	362.792	65,17%	56,79%	
Abstenció	193.910	34,83%	43,21%	
Vots nuls	4.681	1,29%	0,97%	
Vots en blanc	6.427	1,77%	2,68%	
Vots a candidatures	351.684	96,94%	96,35%	

18 Diputats a escollir



2012			
Candidatures	Vots		Dip.
CiU	113.657	31,73%	7
ERC-Cat Sí	54.093	15,10%	3
P.P.	53.591	14,96%	3
PSC	48.642	13,58%	3
C's	26.039	7,27%	1
ICV-EUiA	24.538	6,85%	1
CUP-Alternativa d'Esquerrres	12.840	3,58%	
S.I.	5.493	1,53%	
PxC	4.103	1,14%	
Eb	2.108	0,58%	
PACMA	2.065	0,57%	
UPyD	1.373	0,38%	
FARTS.cat	1.323	0,36%	
PIRATA.CAT	1.199	0,33%	
SiR	333	0,09%	
U.C.E.	287	0,08%	

2010			
Dip.	Vots		Candidatures
9	121.836	39,32%	CiU
1	26.355	8,51%	ERC/ESQUERRA
3	41.418	13,37%	P.P.
4	56.481	18,23%	PSC-PSOE
	8.453	2,73%	C's
1	15.747	5,08%	ICV-EUiA
	10.581	3,41%	S.I.
	8.017	2,59%	PxC
	1.264	0,41%	Eb-CenB
	1.022	0,33%	PACMA-ANIMALISTA
	452	0,15%	UPyD
	523	0,17%	PIRATA.CAT
	85	0,03%	U.C.E.
	2.887	0,93%	Ri.cat
	2.040	0,66%	CORI
	1.501	0,48%	EV-GVE
	371	0,12%	DES DE BAIX
	335	0,11%	PDLPEA
	284	0,09%	P.O.S.I.
	282	0,09%	PCPC
	249	0,08%	FE de las JONS
	244	0,08%	PRE-IR
	227	0,07%	PFiV
	204	0,07%	PUM+J
	186	0,06%	GLBTH/TSI
	161	0,05%	CDS
	82	0,03%	SAIN
	67	0,02%	M.S.R.
	54	0,02%	ALS
	46	0,01%	DW