

Candidaturas

Escrutado

Cataluña: 100%

Barcelona: 100%

Girona: 100%

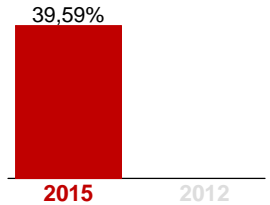
Lleida: 100%

Tarragona: 100%



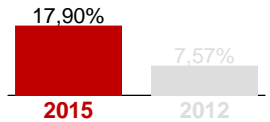
JxSí
JUNTS PEL SÍ

	2015			2012		
	Votos	%	Dip.	Dip.	Votos	%
Barcelona	1.112.922	36,09%	32	-	-	-
Girona	216.333	56,06%	11	-	-	-
Lleida	126.922	55,22%	10	-	-	-
Tarragona	172.537	41,63%	9	-	-	-
Cataluña	1.628.714	39,59%	62	-	-	-



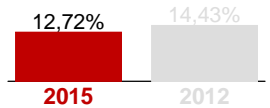
C's
CIUTADANS-PARTIDO DE LA CIUDADANÍA

	2015			2012		
	Votos	%	Dip.	Dip.	Votos	%
Barcelona	581.032	18,84%	17	8	229.746	8,43%
Girona	48.346	12,53%	2		12.341	3,58%
Lleida	26.612	11,58%	2		6.881	3,33%
Tarragona	80.374	19,39%	4	1	26.039	7,27%
Cataluña	736.364	17,90%	25	9	275.007	7,57%



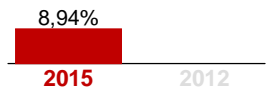
PSC
PARTIT DELS SOCIALISTES DE CATALUNYA (PSC-PSOE)

	2015			2012		
	Votos	%	Dip.	Dip.	Votos	%
Barcelona	421.487	13,67%	12	14	419.779	15,40%
Girona	33.416	8,66%	1	2	34.688	10,05%
Lleida	19.364	8,43%	1	1	21.598	10,44%
Tarragona	49.016	11,83%	2	3	48.642	13,58%
Cataluña	523.283	12,72%	16	20	524.707	14,43%



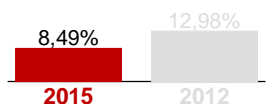
CatSíqueesPot
CATALUNYA SÍ QUE ES POT

	2015			2012		
	Votos	%	Dip.	Dip.	Votos	%
Barcelona	312.527	10,13%	9	-	-	-
Girona	18.399	4,77%	1	-	-	-
Lleida	9.879	4,30%	-	-	-	-
Tarragona	26.808	6,47%	1	-	-	-
Cataluña	367.613	8,94%	11	-	-	-



PP
PARTIT POPULAR

	2015			2012		
	Votos	%	Dip.	Dip.	Votos	%
Barcelona	272.804	8,85%	8	12	361.656	13,27%
Girona	22.660	5,87%	1	2	33.096	9,59%
Lleida	16.761	7,29%	1	2	23.338	11,29%
Tarragona	36.968	8,92%	1	3	53.591	14,96%
Cataluña	349.193	8,49%	11	19	471.681	12,98%



Candidaturas

Escrutado

Cataluña: 100%

Barcelona: 100%

Girona: 100%

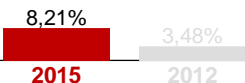
Lleida: 100%

Tarragona: 100%



CUP CANDIDATURA D'UNITAT POPULAR


	2015			2012		
	Votos		Dip.	Dip.	Votos	
Barcelona	255.328	8,28%	7	3	92.794	3,41%
Girona	33.117	8,58%	1		14.499	4,20%
Lleida	18.736	8,15%	1		6.302	3,05%
Tarragona	30.613	7,39%	1		12.840	3,59%
Cataluña	337.794	8,21%	10	3	126.435	3,48%





unio.cat UNIO DEMOCRÀTICA DE CATALUNYA


	2015			2012		
	Votos		Dip.	Dip.	Votos	
Barcelona	75.700	2,45%			-	-
Girona	8.295	2,15%			-	-
Lleida	8.178	3,56%			-	-
Tarragona	11.120	2,68%			-	-
Cataluña	103.293	2,51%			-	-





PACMA PARTIT ANIMALISTA CONTRA EL MALTRACTAMENT ANIMAL


	2015			2012		
	Votos		Dip.	Dip.	Votos	
Barcelona	24.426	0,79%			16.479	0,60%
Girona	1.823	0,47%			1.565	0,45%
Lleida	1.046	0,46%			752	0,36%
Tarragona	2.862	0,69%			2.065	0,58%
Cataluña	30.157	0,73%			20.861	0,57%





RECORTES CERO-ELS VERDS RECORTES CERO-ELS VERDS


	2015			2012		
	Votos		Dip.	Dip.	Votos	
Barcelona	12.329	0,40%			-	-
Girona	759	0,20%			-	-
Lleida	391	0,17%			-	-
Tarragona	965	0,23%			-	-
Cataluña	14.444	0,35%			-	-





GANEMOS GUANYEM CATALUNYA

	2015			2012		
	Votos		Dip.	Dip.	Votos	
Barcelona	-	-			-	-
Girona	320	0,08%			-	-
Lleida	221	0,10%			-	-
Tarragona	626	0,15%			-	-
Cataluña	1.167	0,03%			-	-



Candidaturas

Escrutado

Cataluña: 100%

Barcelona: 100%

Girona: 100%

Lleida: 100%

Tarragona: 100%



PIRATA.CAT/XDT
PIRATES DE CATALUNYA - PER DECIDIR-HO TOT

	2015		2012				
	Votos	Dip.	Dip.	Votos			
Barcelona	-	-		15.241	0,56%		
Girona	327	0,08%		1.137	0,33%		
Lleida	-	-		642	0,31%		
Tarragona	-	-		1.199	0,33%		
Cataluña	327	0,01%		18.219	0,50%		
						<u>0,01%</u>	<u>0,50%</u>
						2015	2012